

力麗企業股份有限公司
及其子公司

合併財務報告暨會計師核閱報告
民國108及107年第2季

地址：台北市松江路162號11樓

電話：(02)21002888

§ 目 錄 §

項	目 頁	次	財 務 報 告 附 註 編 號
一、封 面	1		-
二、目 錄	2		-
三、會計師核閱報告	3~4		-
四、合併資產負債表	5		-
五、合併綜合損益表	6~7		-
六、合併權益變動表	8		-
七、合併現金流量表	9~10		-
八、合併財務報告附註			
(一) 公司沿革	11		一
(二) 通過財務報告之日期及程序	12		二
(三) 新發布及修訂準則及解釋之適用	12~16		三
(四) 重大會計政策之彙總說明	16~19		四
(五) 重大會計判斷、估計及假設不確定性之主要來源	19		五
(六) 重要會計項目之說明	19~40		六~二一
(七) 關係人交易	48~54		二六
(八) 質抵押之資產	54		二七
(九) 重大或有負債及未認列之合約承諾	55		二八
(十) 重大之災害損失	-		-
(十一) 重大之期後事項	-		-
(十二) 其 他	40~48、55~56		二二~二五、 二九
(十三) 附註揭露事項			
1. 重大交易事項相關資訊	56、59~64		三十
2. 轉投資事業相關資訊	56、65		三十
3. 大陸投資資訊	57		三十
(十四) 部門資訊	57~58		三一

會計師核閱報告

力麗企業股份有限公司 公鑒：

前 言

力麗企業股份有限公司及其子公司民國 108 年及 107 年 6 月 30 日之合併資產負債表，暨民國 108 年及 107 年 4 月 1 日至 6 月 30 日，以及民國 108 年及 107 年 1 月 1 日至 6 月 30 日之合併綜合損益表、民國 108 年及 107 年 1 月 1 日至 6 月 30 日之合併權益變動表、合併現金流量表，以及合併財務報表附註（包括重大會計政策彙總），業經本會計師核閱竣事。依證券發行人財務報告編製準則及經金融監督管理委員會認可並發布生效之國際會計準則第 34 號「期中財務報導」編製允當表達之合併財務報表係管理階層之責任，本會計師之責任係依據核閱結果對合併財務報表作成結論。

範 圍

除保留結論之基礎段所述者外，本會計師係依照審計準則公報第六十五號「財務報表之核閱」執行核閱工作。核閱合併財務報表時所執行之程序包括查詢（主要向負責財務與會計事務之人員查詢）、分析性程序及其他核閱程序。核閱工作之範圍明顯小於查核工作之範圍，因此本會計師可能無法察覺所有可藉由查核工作辨認之重大事項，故無法表示查核意見。

保留結論之基礎

如合併財務報告附註十二所述，列入合併財務報表之子公司中，部分非重要子公司之同期間財務報表未經會計師核閱，其民國 108 年及 107 年 6 月 30 日之資產總額分別為新台幣 3,566,101 仟元及 2,301,332 仟元，分別占合併資產總額之 17.79% 及 11.87%；負債總額分別為新台幣 2,218,840 仟元及 1,110,388 仟元，分別占合併負債總額之 26.86% 及 14.90%；其民國 108 年及 107 年 1 月 1 日至 6 月 30 日之綜合損益總額分別為損失 79,470 仟元及損失



100,451 仟元。占合併綜合損益總額之(22.15)%及(56.15)%，又如合併財務報告附註十三所述，力麗企業股份有限公司及其子公司民國 108 年及 107 年 6 月 30 日採權益法之投資分別為 1,616,928 仟元及 1,486,871 仟元。民國 108 年及 107 年 4 月 1 日至 6 月 30 日，以及民國 108 年及 107 年 1 月 1 日至 6 月 30 日採權益法認列關聯企業綜合損益之份額分別為利益 65,616 仟元、1,299 仟元、56,961 仟元及 5,146 仟元，係以被投資公司未經會計師核閱之財務報表為依據。

保留結論



依本會計師核閱結果，除保留結論之基礎段所述部分非重要子公司及採權益法認列之被投資公司財務報表倘經會計師核閱，對合併財務報表可能有所調整之影響外，並未發現上開合併財務報表在所有重大方面有未依照證券發行人財務報告編製準則及經金融監督管理委員會認可並發布生效之國際會計準則第 34 號「期中財務報導」，致無法允當表達力麗企業股份有限公司及子公司民國 108 年及 107 年 6 月 30 日之合併財務狀況，暨民國 108 年及 107 年 4 月 1 日至 6 月 30 日之合併財務績效，以及民國 108 年及 107 年 1 月 1 日至 6 月 30 日之合併財務績效及合併現金流量之情事。

勤業眾信聯合會計師事務所

會計師 吳 恪 昌



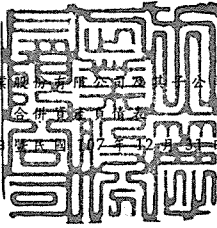
會計師 邱 明 玉



金融監督管理委員會核准文號
金管證審字第 1000028068 號

金融監督管理委員會核准文號
金管證六字第 0930160267 號

中 華 民 國 108 年 8 月 7 日



民國 108 年 6 月 30 日及 107 年 12 月 31 日及 6 月 30 日

單位：新台幣仟元

代 碼	資	108年6月30日 (經核閱)			107年12月31日 (經查核)			107年6月30日 (經核閱)		
		金	額	%	金	額	%	金	額	%
	流動資產									
1100	現金及約當現金 (附註六)	\$	2,433,716	12	\$	1,498,350	8	\$	1,295,005	7
1110	透過損益按公允價值衡量之金融資產-流動 (附註七)		114,034	-		102,238	-		229,852	1
1150	應收票據淨額 (附註八)		161,639	1		132,478	1		134,699	1
1160	應收票據-關係人淨額 (附註八及二六)		108,007	-		88,234	-		125,260	1
1170	應收帳款淨額 (附註八)		924,261	5		1,163,654	6		1,024,352	5
1180	應收帳款-關係人淨額 (附註八及二六)		140,942	1		158,362	1		105,100	-
1210	應收關係人墊借款 (附註二六)		120,000	1		113,000	1		113,000	1
1310	存貨-製造業及買賣業 (附註九)		2,953,050	15		2,829,561	15		2,631,658	13
1320	存貨-營建業 (附註九)		5,447	-		2,687	-		36,447	-
1410	預付款項		95,455	-		125,740	1		118,965	1
1476	其他金融資產-流動 (附註六)		243,225	1		52,121	-		157,584	1
1479	其他流動資產		11,264	-		2,878	-		25,064	-
11XX	流動資產總計		<u>7,311,040</u>	<u>36</u>		<u>6,269,303</u>	<u>33</u>		<u>5,996,986</u>	<u>31</u>
	非流動資產									
1510	透過損益按公允價值衡量之金融資產-非流動 (附註七)		1,347	-		1,347	-		1,347	-
1517	透過其他綜合損益按公允價值衡量之金融資產-非流動 (附註十及十一)		75,598	1		67,842	1		70,896	-
1550	採用權益法之投資 (附註十三)		5,025,414	25		4,986,420	26		5,152,032	27
1600	不動產、廠房及設備 (附註十四)		7,357,602	37		7,470,922	39		7,636,820	39
1755	使用權資產 (附註十五)		23,559	-		-	-		-	-
1780	其他無形資產		2,220	-		3,182	-		4,365	-
1805	商譽		63,337	-		63,337	-		63,337	-
1840	遞延所得稅資產 (附註二十)		106,573	1		124,464	1		130,219	1
1915	預付設備款		57,236	-		18,119	-		288,740	2
1990	其他非流動資產-其他		24,345	-		23,044	-		35,854	-
15XX	非流動資產總計		<u>12,737,231</u>	<u>64</u>		<u>12,758,677</u>	<u>67</u>		<u>13,383,610</u>	<u>69</u>
1XXX	資產總計		<u>\$ 20,048,271</u>	<u>100</u>		<u>\$ 19,027,980</u>	<u>100</u>		<u>\$ 19,380,596</u>	<u>100</u>
	負債及權益									
	流動負債									
2100	短期借款 (附註十六)	\$	2,090,000	11	\$	1,992,008	11	\$	2,063,073	11
2110	應付短期票券 (附註十六)		770,000	4		160,000	1		790,000	4
2120	透過損益按公允價值衡量之金融負債-流動 (附註七)		12,308	-		9,509	-		23,714	-
2130	合約負債-流動 (附註九)		11,000	-		-	-		-	-
2150	應付票據		156,464	1		241,331	1		344,451	2
2160	應付票據-關係人 (附註二六)		54,381	-		56,898	-		71,231	-
2170	應付帳款		599,855	3		635,093	4		441,668	2
2180	應付帳款-關係人 (附註二六)		42,445	-		35,010	-		65,197	-
2200	其他應付款		916,939	5		438,452	2		876,131	5
2220	應付關係人墊借款 (附註二六)		158,000	1		236,000	1		115,000	1
2230	本期所得稅負債		63,011	-		108,376	1		53,105	-
2280	租賃負債-流動 (附註十五)		9,943	-		-	-		-	-
2320	一年內到期之長期借款 (附註十六)		607,752	3		360,015	2		48,140	-
2399	其他流動負債		268,898	1		238,482	1		364,324	2
21XX	流動負債總計		<u>5,760,996</u>	<u>29</u>		<u>4,511,174</u>	<u>24</u>		<u>5,256,034</u>	<u>27</u>
	非流動負債									
2540	長期借款 (附註十六)		1,995,730	10		2,192,973	12		1,677,535	9
2570	遞延所得稅負債-非流動		96,914	-		96,751	-		111,076	-
2580	租賃負債-非流動 (附註十五)		13,206	-		-	-		-	-
2640	淨確定福利負債-非流動		391,322	2		418,552	2		407,732	2
2645	存入保證金		1,448	-		1,551	-		2,555	-
2670	其他非流動負債		684	-		-	-		-	-
25XX	非流動負債總計		<u>2,499,304</u>	<u>12</u>		<u>2,709,827</u>	<u>14</u>		<u>2,198,898</u>	<u>11</u>
2XXX	負債總計		<u>8,260,300</u>	<u>41</u>		<u>7,221,001</u>	<u>38</u>		<u>7,454,932</u>	<u>38</u>
	歸屬於本公司業主之權益 (附註十八)									
	股本									
3110	普通股		9,573,029	48		9,573,029	50		9,573,029	50
3200	資本公積		84,683	-		76,303	1		72,229	-
	保留盈餘									
3310	法定盈餘公積		528,650	3		487,091	3		487,091	3
3320	特別盈餘公積		40,464	-		40,464	-		40,464	-
3350	未分配盈餘		397,702	2		463,712	2		430,155	2
3300	保留盈餘總計		<u>966,816</u>	<u>5</u>		<u>991,267</u>	<u>5</u>		<u>957,710</u>	<u>5</u>
3400	其他權益		47,101	-		54,997	-		142,215	1
3500	庫藏股票	(28,470	-	(28,470	-	(28,470	-
31XX	本公司業主之權益總計		<u>10,643,159</u>	<u>53</u>		<u>10,667,126</u>	<u>56</u>		<u>10,716,713</u>	<u>56</u>
36XX	非控制權益 (附註十八)		1,144,812	6		1,139,853	6		1,208,951	6
3XXX	權益總計		<u>11,787,971</u>	<u>59</u>		<u>11,806,979</u>	<u>62</u>		<u>11,925,664</u>	<u>62</u>
	負債與權益總計		<u>\$ 20,048,271</u>	<u>100</u>		<u>\$ 19,027,980</u>	<u>100</u>		<u>\$ 19,380,596</u>	<u>100</u>

後附之附註係本合併財務報告之一部分。

(請參閱勤業眾信聯合會計師事務所民國 108 年 8 月 7 日核閱報告)

董事長：郭紹儀



經理人：郭紹儀



會計主管：許麗雲



力麗企業股份有限公司

民國 108 年及 107 年 4 月 1 日至 6 月 30 日 及 民國 108 年及 107 年 1 月 1 日至 6 月 30 日

(僅經核閱，未依一般公認審計準則查核)

單位：新台幣仟元，惟
每股盈餘為元

代 碼		108年4月1日至6月30日		107年4月1日至6月30日		108年1月1日至6月30日		107年1月1日至6月30日	
		金 額	%	金 額	%	金 額	%	金 額	%
	營業收入 (附註二六)								
4100	銷貨收入	\$3,070,571	100	\$3,134,749	100	\$6,257,649	100	\$6,090,613	100
4500	營建收入	-	-	-	-	-	-	939	-
4000	營業收入合計	<u>3,070,571</u>	<u>100</u>	<u>3,134,749</u>	<u>100</u>	<u>6,257,649</u>	<u>100</u>	<u>6,091,552</u>	<u>100</u>
	營業成本 (附註九及二六)								
5110	銷貨成本	2,811,262	91	2,882,788	92	5,746,001	92	5,586,829	92
5500	營建成本	(<u>2,760</u>)	-	-	-	(<u>2,760</u>)	-	391	-
5000	營業成本合計	<u>2,808,502</u>	<u>91</u>	<u>2,882,788</u>	<u>92</u>	<u>5,743,241</u>	<u>92</u>	<u>5,587,220</u>	<u>92</u>
5900	營業毛利	262,069	9	251,961	8	514,408	8	504,332	8
5920	與關聯企業之已實現損益	<u>204</u>	-	<u>741</u>	-	<u>62</u>	-	<u>10</u>	-
5950	已實現營業毛利	<u>262,273</u>	<u>9</u>	<u>252,702</u>	<u>8</u>	<u>514,470</u>	<u>8</u>	<u>504,342</u>	<u>8</u>
	營業費用 (附註二六)								
6100	推銷費用	107,878	4	106,924	3	222,075	3	193,468	3
6200	管理及總務費用	53,115	2	66,097	2	110,304	2	136,597	2
6300	研究發展費用	13,303	-	16,157	1	25,103	-	30,865	1
6450	預期信用減損損失 (迴 轉利益)	<u>328</u>	-	<u>2,236</u>	-	(<u>3,306</u>)	-	(<u>3,536</u>)	-
6000	營業費用合計	<u>174,624</u>	<u>6</u>	<u>191,414</u>	<u>6</u>	<u>354,176</u>	<u>5</u>	<u>357,394</u>	<u>6</u>
6900	營業利益	<u>87,649</u>	<u>3</u>	<u>61,288</u>	<u>2</u>	<u>160,294</u>	<u>3</u>	<u>146,948</u>	<u>2</u>
	營業外收入及支出 (附註十 九及二六)								
7010	其他收入	53,474	2	37,716	1	79,973	1	66,586	1
7020	其他利益及損失	51,805	2	179,381	6	132,543	2	134,008	2
7050	財務成本	(<u>19,325</u>)	(<u>1</u>)	(<u>18,215</u>)	-	(<u>45,409</u>)	(<u>1</u>)	(<u>33,619</u>)	-
7060	採用權益法認列之關聯 企業及合資損益份額	<u>75,736</u>	<u>2</u>	<u>105,651</u>	<u>3</u>	<u>105,626</u>	<u>2</u>	<u>106,713</u>	<u>2</u>
7000	營業外收入及支出 合計	<u>161,690</u>	<u>5</u>	<u>304,533</u>	<u>10</u>	<u>272,733</u>	<u>4</u>	<u>273,688</u>	<u>5</u>
7900	稅前淨利	249,339	8	365,821	12	433,027	7	420,636	7
7950	所得稅費用 (附註二十)	(<u>40,360</u>)	(<u>1</u>)	(<u>60,109</u>)	(<u>2</u>)	(<u>79,643</u>)	(<u>1</u>)	(<u>66,260</u>)	(<u>1</u>)
8200	本期淨利	<u>208,979</u>	<u>7</u>	<u>305,712</u>	<u>10</u>	<u>353,384</u>	<u>6</u>	<u>354,376</u>	<u>6</u>

(接次頁)

(承前頁)

代 碼		108年4月1日至6月30日		107年4月1日至6月30日		108年1月1日至6月30日		107年1月1日至6月30日	
		金 額	%	金 額	%	金 額	%	金 額	%
	其他綜合損益								
8310	不重分類至損益之項目								
8320	採用權益法認列之 關聯企業及合資 之其他綜合損益 之份額	(\$ 63,653)	(2)	(\$ 45,348)	(2)	(\$ 39,888)	(1)	(\$ 121,449)	(2)
8360	後續可能重分類至損益 之項目								
8361	國外營運機構財務 報表換算之兌換 差額	14,425	-	(535)	-	37,401	1	(46,379)	(1)
8367	透過其他綜合損益 按公允價值衡量 之債務工具投資 未實現評價損益	4,484	-	(5,473)	-	6,994	-	(6,975)	-
8370	採用權益法認列之 關聯企業及合資 其他綜合損益之 份額	549	-	(687)	-	856	-	(687)	-
8300	本期其他綜合損益 (稅後淨額)合 計	(44,195)	(2)	(52,043)	(2)	5,363	-	(175,490)	(3)
8500	本期綜合損益總額	<u>\$ 164,784</u>	<u>5</u>	<u>\$ 253,669</u>	<u>8</u>	<u>\$ 358,747</u>	<u>6</u>	<u>\$ 178,886</u>	<u>3</u>
	淨利(損)歸屬於：								
8610	本公司業主	\$ 208,640	7	\$ 303,356	10	\$ 358,650	6	\$ 360,130	6
8620	非控制權益	339	-	2,356	-	(5,266)	-	(5,754)	-
8600		<u>\$ 208,979</u>	<u>7</u>	<u>\$ 305,712</u>	<u>10</u>	<u>\$ 353,384</u>	<u>6</u>	<u>\$ 354,376</u>	<u>6</u>
	綜合損益總額歸屬於：								
8710	本公司業主	\$ 161,127	5	\$ 257,701	8	\$ 350,754	6	\$ 207,757	3
8720	非控制權益	3,657	-	(4,032)	-	7,993	-	(28,871)	-
8700		<u>\$ 164,784</u>	<u>5</u>	<u>\$ 253,669</u>	<u>8</u>	<u>\$ 358,747</u>	<u>6</u>	<u>\$ 178,886</u>	<u>3</u>
	每股盈餘(附註二一)								
	來自繼續營業單位								
9710	基 本	<u>\$ 0.22</u>		<u>\$ 0.32</u>		<u>\$ 0.38</u>		<u>\$ 0.38</u>	
9810	稀 釋	<u>\$ 0.22</u>		<u>\$ 0.32</u>		<u>\$ 0.38</u>		<u>\$ 0.38</u>	

後附之附註係本合併財務報告之一部分。

(請參閱勤業眾信聯合會計師事務所民國108年8月7日核閱報告)

董事長：郭紹儀




經理人：郭紹儀



會計主管：許麗雪





廣新實業有限公司
(在開曼群島註冊)

單位：新台幣千元

代碼	107年1月1日餘額	107年1月1日進帳後餘額	107年1月1日至6月30日淨利(損)	107年1月1日至6月30日綜合損益總額	107年6月30日餘額	108年1月1日餘額	108年1月1日至6月30日淨利(損)	108年1月1日至6月30日綜合損益總額	108年6月30日餘額	非控制權益應計	歸屬於本公司業主權益總計	107年12月31日餘額
A1	957,303	957,303	487,091	487,091	487,091	487,091	487,091	487,091	487,091	28,470	1,157,461	1,156,669
A3	-	9,573,029	-	-	9,573,029	-	-	-	9,573,029	-	10,736,908	10,289
A5	-	9,573,029	-	-	9,573,029	-	-	-	9,573,029	-	10,736,908	12,146,658
B5	-	-	-	-	-	-	-	-	-	-	-	-
O1	-	-	-	-	-	-	-	-	-	-	-	-
C7	-	-	-	-	-	-	-	-	-	-	-	-
O1	-	-	-	-	-	-	-	-	-	-	-	-
Q1	-	-	-	-	-	-	-	-	-	-	-	-
D1	-	-	-	-	-	-	-	-	-	-	-	-
D3	-	-	-	-	-	-	-	-	-	-	-	-
D5	-	-	-	-	-	-	-	-	-	-	-	-
Z1	957,303	9,573,029	487,091	487,091	487,091	487,091	487,091	487,091	487,091	28,470	1,157,461	1,156,669
A1	957,303	9,573,029	487,091	487,091	487,091	487,091	487,091	487,091	487,091	28,470	1,157,461	1,156,669
A3	-	9,573,029	-	-	9,573,029	-	-	-	9,573,029	-	10,736,908	10,289
A5	-	9,573,029	-	-	9,573,029	-	-	-	9,573,029	-	10,736,908	12,146,658
B1	-	-	-	-	-	-	-	-	-	-	-	-
B5	-	-	-	-	-	-	-	-	-	-	-	-
O1	-	-	-	-	-	-	-	-	-	-	-	-
C7	-	-	-	-	-	-	-	-	-	-	-	-
C15	-	-	-	-	-	-	-	-	-	-	-	-
M7	-	-	-	-	-	-	-	-	-	-	-	-
Q1	-	-	-	-	-	-	-	-	-	-	-	-
D1	-	-	-	-	-	-	-	-	-	-	-	-
D3	-	-	-	-	-	-	-	-	-	-	-	-
D5	-	-	-	-	-	-	-	-	-	-	-	-
Z1	957,303	9,573,029	487,091	487,091	487,091	487,091	487,091	487,091	487,091	28,470	1,157,461	1,156,669

本公司之資產及負債係按成本價值列帳，惟非控制權益則按公允價值列帳。本公司之資產及負債係按成本價值列帳，惟非控制權益則按公允價值列帳。本公司之資產及負債係按成本價值列帳，惟非控制權益則按公允價值列帳。

董事長：郭昭儀
經理人：郭昭儀
會計主管：許麗雲



力麗企業股份有限公司及其子公司

合併現金流量表

民國 108 年及 107 年 1 月 1 日至 6 月 30 日

(僅經核閱，未依一般公認審計準則查核)

單位：新台幣仟元

代 碼		108年1月1日 至6月30日	107年1月1日 至6月30日
	營業活動之現金流量		
A10000	本期稅前淨利	\$ 433,027	\$ 420,636
A20010	收益費損項目		
A20100	折舊費用	346,297	306,726
A20200	攤銷費用	46,905	34,748
A20300	預期信用減損損失迴轉利益	(3,306)	(3,536)
A20900	財務成本	45,409	33,619
A21200	利息收入	(25,245)	(28,895)
A21300	股利收入	(17,006)	(68)
A20400	透過損益按公允價值衡量金融資產 及負債之淨損失(利益)	5,005	(90,071)
A22300	採用權益法認列之關聯企業及合資 損益之份額	(105,626)	(106,713)
A22500	處分及報廢不動產、廠房及設備利 益	(1,006)	(2,479)
A23100	處分投資利益	(5,053)	(2,550)
A23700	存貨跌價(回升利益)損失	(47,959)	5,019
A23900	聯屬公司間已實現利益	(62)	(10)
A24100	外幣兌換(利益)損失	(39,190)	4,498
A30000	營業資產及負債之淨變動數		
A31115	強制透過損益按公允價值衡量之金 融資產	(8,949)	69,920
A31130	應收票據	(49,324)	48,093
A31150	應收帳款	261,731	(56,508)
A31200	存 貨	(79,375)	(255,346)
A31230	預付款項	(16,550)	(75,199)
A31240	其他流動資產	(8,386)	(11,393)
A31250	其他金融資產	(12,601)	(36,576)
A31190	其他資產	2,327	(1,090)
A32125	合約負債	11,000	-
A32130	應付票據	(87,384)	25,253
A32150	應付帳款	(27,447)	(307,640)
A32180	其他應付款項	107,094	(24,534)
A32230	其他流動負債	30,481	93,883
A32240	淨確定福利負債	(27,230)	(3,896)
A33000	營運產生之現金流入	727,577	35,891

(接次頁)

(承前頁)

代 碼		108年1月1日 至6月30日	107年1月1日 至6月30日
A33100	收取之利息	\$ 23,416	\$ 24,977
A33200	收取關聯企業之股利	5,581	3,315
A33300	支付之利息	(43,918)	(36,937)
A33500	支付之所得稅	(101,301)	(6,770)
AAAA	營業活動之淨現金流入	<u>611,355</u>	<u>20,476</u>
	投資活動之現金流量		
B02700	取得不動產、廠房及設備	(200,055)	(1,092,985)
B02800	處分不動產、廠房及設備	1,062	3,147
B03700	質押定存	(138,360)	-
B03800	存出保證金	954	(10,088)
B04300	應收關係人墊借款	(7,000)	(64,000)
B04500	購置無形資產	(100)	(2,299)
BBBB	投資活動之淨現金流出	<u>(343,499)</u>	<u>(1,166,225)</u>
	籌資活動之現金流量		
C00100	短期借款	116,428	(233,009)
C00500	應付短期票券	610,000	230,000
C01600	舉借長期借款	457,995	825,675
C01700	償還長期借款	(416,512)	(16,000)
C03100	存入保證金	(360)	(2,799)
C03700	應付關係人墊借款	(78,000)	(151,000)
C05800	支付現金股利予非控制權益	(5,400)	(13,500)
C05800	非控制權益變動	22	92,547
C04020	租賃本金償還	(4,498)	-
CCCC	籌資活動之淨現金流入	<u>679,675</u>	<u>731,914</u>
DDDD	匯率變動對現金及約當現金之影響	(12,165)	13,731
EEEE	本期現金及約當現金增加(減少)數	935,366	(400,104)
E00100	期初現金及約當現金餘額	<u>1,498,350</u>	<u>1,695,109</u>
E00200	期末現金及約當現金餘額	<u>\$2,433,716</u>	<u>\$1,295,005</u>

後附之附註係本合併財務報告之一部分。

(請參閱勤業眾信聯合會計師事務所民國108年8月7日核閱報告)


董事長：郭紹儀



經理人：郭紹儀



會計主管：許麗雪



力麗企業股份有限公司及其子公司

合併財務報表附註

民國 108 年及 107 年 1 月 1 日至 6 月 30 日

(僅經核閱，未依一般公認審計準則查核)

(除另註明外，金額以新台幣仟元為單位)

一、公司沿革

力麗企業股份有限公司（以下簡稱力麗公司）成立於 68 年，最初資本額為新台幣 16,000 仟元整，歷經數次增資，截至 108 年 6 月 30 日資本總額為新台幣 9,573,029 仟元整，主要營業項目為從事聚酯原絲、加工絲及聚酯粒之製造銷售及有關事業之經營投資，工廠分別設於桃園市中壢區及彰化縣芳苑鄉。另力麗公司從 93 年下半年起增設營建部門，與關係企業力麒建設股份有限公司合作，共同興建住宅出售等業務。力麗公司股票於 79 年 8 月正式在台灣證券交易所上市買賣。

力豪投資股份有限公司（以下簡稱力豪公司）及力贊投資股份有限公司（以下簡稱力贊公司）主要營業項目均為對各種生產事業之投資及對證券投資公司、銀行、保險公司、貿易公司、百貨公司、育樂公司、文化事業公司之投資及對興建商業大樓及國民住宅事業之投資等。力傑能源股份有限公司（以下簡稱力傑公司），原名為力傑國際股份有限公司主要營業項目為紡織顧問業及服飾設計業等，於 103 年 12 月 12 日更名為力傑能源股份有限公司，同時變更主要營業項目為買賣煤炭。力寶龍企業股份有限公司（以下簡稱力寶龍公司）主要營業項目為休閒運動用品批發及零售事業等。PT. INDONESIA LIBOLON FIBER SYSTEM（以下簡稱 PT. INDONESIA LIBOLON），原名為 PT. INDONESIA TAROKO TEXTILE 主要營業項目為人造纖維織品之織造染整及加工製造買賣業務。峰儀科技股份有限公司（以下簡稱峰儀公司）主要營業項目為電子材料批發及資料處理之服務。合併公司已於 107 年 7 月 31 日處分峰儀公司。德傑有限公司（以下簡稱德傑公司）主要營業項目為買賣煤炭。

力麗公司之功能性貨幣及合併財務報告之表達貨幣均為新台幣。

二、通過財務報告之日期及程序

本合併財務報告於 108 年 7 月 25 日經董事會通過。

三、新發布及修訂準則及解釋之適用

- (一) 首次適用修正後之證券發行人財務報告編製準則及金融監督管理委員會（以下稱「金管會」）認可並發布生效之國際財務報導準則（IFRS）、國際會計準則（IAS）、解釋（IFRIC）及解釋公告（SIC）（以下稱「IFRSs」）

除下列說明外，適用修正後之證券發行人財務報告編製準則及金管會認可並發布生效之 IFRSs 將不致造成合併公司會計政策之重大變動：

1. IFRS 16「租賃」

IFRS 16 規範租賃協議之辨認與出租人及承租人會計處理，該準則將取代 IAS 17「租賃」及 IFRIC 4「決定一項安排是否包含租賃」等相關解釋。相關會計政策請參閱附註四。

租賃定義

合併公司選擇僅就 108 年 1 月 1 日以後簽訂（或變動）之合約依 IFRS 16 評估是否係屬（或包含）租賃，先前已依 IAS 17 及 IFRIC 4 辨認為租賃之合約不予重新評估並依 IFRS 16 之過渡規定處理。

合併公司為承租人

除低價值標的資產租賃及短期租賃選擇按直線基礎認列費用外，其他租賃係於合併資產負債表認列使用權資產及租賃負債。合併綜合損益表係分別表達使用權資產之折舊費用及租賃負債按有效利息法所產生之利息費用。於合併現金流量表中，償付租賃負債之本金金額將表達為籌資活動，支付利息部分則列為營業活動。適用 IFRS 16 前，分類為營業租賃之合約係按直線基礎認列費用。營業租賃現金流量於合併現金流量表係表達於營業活動。分類為融資租賃之合約係於合併資產負債表認列租賃資產及應付租賃款。

合併公司選擇將追溯適用 IFRS 16 之累積影響數調整於 108 年 1 月 1 日保留盈餘，不重編比較資訊。

合併公司亦適用下列權宜作法：

- (1) 租賃期間於 108 年 12 月 31 日以前結束之租賃依短期租賃處理。
- (2) 進行租賃負債之衡量時，對諸如租賃期間之決定使用後見之明

合併公司於 108 年 1 月 1 日認列租賃負債所適用之增額借款利率加權平均數為 1.87%，該租賃負債金額與 107 年 12 月 31 日不可取消營業租賃之未來最低租賃給付總額之差異說明如下：

107 年 12 月 31 日不可取消營業租賃之未來最低租賃給付總額	\$ 23,677
減：適用豁免之短期租賃	(4,522)
減：適用豁免之低價值資產租賃	(564)
108 年 1 月 1 日未折現總額	<u>\$ 18,591</u>
按 108 年 1 月 1 日增額借款利率折現後之現值	<u>\$ 18,167</u>
108 年 1 月 1 日租賃負債餘額	<u>\$ 18,167</u>

合併公司為出租人

於過渡時對出租人之租賃將不作任何調整，且自 108 年 1 月 1 日起始適用 IFRS 16。

首次適用 IFRS16 時 108 年 1 月 1 日各資產、負債及權益項目調整如下：

108 年 1 月 1 日資產、負債及權益之預計影響

	108 年 1 月 1 日 調整前金額	首 次 適 用 之 調 整	108 年 1 月 1 日 調整後金額
使用權資產	\$ -	\$ 18,322	\$ 18,322
採權益法之投資	<u>4,986,420</u>	(37)	<u>4,986,383</u>
	<u>\$ 4,986,420</u>	<u>\$ 18,285</u>	<u>\$ 5,004,705</u>

(接次頁)

(承前頁)

	108年1月1日 調整前金額	首次適用 之調整	108年1月1日 調整後金額
租賃負債—流動	\$ -	\$ 8,470	\$ 8,470
租賃負債—非流動	-	9,697	9,697
其他負債—非流動 (除役負債)	-	324	324
	<u>\$ -</u>	<u>\$ 18,491</u>	<u>\$ 18,491</u>
未分配盈餘	\$ 463,712	(\$ 180)	\$ 463,532
非控制權益	<u>1,139,853</u>	<u>(26)</u>	<u>1,139,827</u>
	<u>\$ 1,603,565</u>	<u>(\$ 206)</u>	<u>\$ 1,603,359</u>

2. IFRIC 23 「所得稅務處理之不確定性」

IFRIC 23 釐清當存有所得稅務處理之不確定性時，合併公司須假設稅務機關將可取具所有相關資料進行審查，若判斷其申報之稅務處理很有可能被稅務機關接受，合併公司對於課稅所得、課稅基礎、未使用課稅損失、未使用課稅抵減及稅率之決定必須與申報所得稅時所採用之稅務處理一致。若稅務機關並非很有可能接受申報之稅務處理，合併公司須採最可能金額或預期值（應採兩者中較能預測不確定性最終結果之方法）評估。若事實及情況改變，合併公司須重評估其判斷與估計。

首次適用 IFRIC 23 時，對合併公司並無影響。

3. IAS 28 之修正 「對關聯企業及合資之長期權益」

該修正規定釐清對於非採用權益法處理之對關聯企業或合資之其他金融工具投資，包括 IAS 28 第 38 段所述實質上構成對關聯企業或合資淨投資一部分之長期權益之金融工具，係適用 IFRS 9 「金融工具」之規定處理。

首次適用前述修正時，對合併公司並無影響。

4. IFRS 9 之修正 「具有負補償之提前還款特性」

IFRS 9 規定若合約條款允許發行人（即債務人）提前清償債務工具或允許持有人（即債權人）於到期前將債務工具賣回予發行人，且提前還款金額幾乎代表尚未支付之本金及流通在

外本金金額之利息以及提前終止合約之合理補償，則其合約現金流量完全為支付本金及流通在外本金金額之利息。該修正進一步說明，前述合理補償可能是由合約任一方支付或收取，意即提出提前還款要求之一方亦可能收取合理補償。

首次適用前述修正時，對合併公司並無影響。

5. 2015-2017 週期之年度改善

2015-2017 週期之年度改善修正 IFRS 3「企業合併」、IFRS 11「聯合協議」、IAS 12「所得稅」及 IAS 23「借款成本」。其中 IAS 23 之修正係釐清，若特地舉借之借款於相關資產達到預定使用或出售狀態後仍流通在外，該借款負擔之借款成本係納入一般借款之資本化利率計算。

首次適用前述修正時，對合併公司並無影響。

6. IAS 19 之修正「計畫修正、縮減或清償」

該修正規定，發生計畫修正、縮減或清償時，應以發生時用以再衡量淨確定福利負債（資產）之精算假設來決定該年度剩餘期間之當期服務成本及淨利息。此外，該修正釐清計畫修正、縮減或清償對資產上限相關規定之影響。合併公司將推延適用前述修正。

(二) IASB 已發布但尚未經金管會認可並發布生效之 IFRSs

新發布 / 修正 / 修訂準則及解釋	IASB 發布之生效日(註1)
IFRS 3 之修正「業務之定義」	2020 年 1 月 1 日 (註 2)
IFRS 10 及 IAS 28 之修正「投資者與其關聯企業或合資間之資產出售或投入」	未定
IFRS 17「保險合約」	2021 年 1 月 1 日
IAS 1 及 IAS 8 之修正「重大性之定義」	2020 年 1 月 1 日 (註 3)

註 1：除另註明外，上述新發布 / 修正 / 修訂準則或解釋係於各該日期以後開始之年度期間生效。

註 2：收購日在年度報導期間開始於 2020 年 1 月 1 日以後之企業合併及於前述日期以後發生之資產取得適用此項修正。

註 3：2020 年 1 月 1 日以後開始之年度期間推延適用此項修正。

1. IFRS 10 及 IAS 28 之修正「投資者與其關聯企業或合資間之資產出售或投入」

該修正規定，若合併公司出售或投入資產予關聯企業，或合併公司喪失對子公司之控制，但保留對該子公司之重大影響，若前述資產或前子公司符合 IFRS 3「企業合併」對「業務」之定義時，合併公司係全數認列該等交易產生之損益。

此外，若合併公司出售或投入資產予關聯企業，或合併公司在與關聯企業之交易中喪失對子公司之控制，但保留對該子公司之重大影響，若前述資產或前子公司不符合 IFRS 3「業務」之定義時，合併公司僅在與投資者對該等關聯企業無關之權益範圍內認列該交易所產生之損益，亦即，屬合併公司對該損益之份額者應予以銷除。

2. IFRS 3 之修正「業務之定義」

該修正釐清一項業務（企業合併所取得之活動及資產組合）應至少包含投入及處理投入之實質性過程，兩者整合能顯著有助於創造產出之能力。產出之定義將著重於提供予客戶之商品及勞務，因此，刪除過去產出定義中有助於降低成本之報酬形式。同時亦刪除收購者需評估市場參與者是否有能力取代所缺少之投入及過程以繼續提供產出之規定。

此外，該修正新增一種評估所取得之活動及資產組合是否符合業務之簡化方式－集中度測試，企業可自行選用。

除上述影響外，截至本合併財務報告通過發布日止，合併公司仍持續評估其他準則、解釋之修正對財務狀況與財務績效之影響，相關影響待評估完成時予以揭露。

四、重大會計政策之彙總說明

(一) 遵循聲明

本合併財務報告係依照證券發行人財務報告編製準則及經金管會認可並發布生效之 IAS 34「期中財務報導」編製。本合併財務報告並未包含整份年度財務報告所規定之所有 IFRSs 揭露資訊。

(二) 編製基礎

除按公允價值衡量之金融工具外，本合併財務報表係依歷史成本基礎編製。

公允價值衡量依照相關輸入值之可觀察程度及重要性分為第 1 等級至第 3 等級：

1. 第 1 等級輸入值：係指於衡量日可取得之相同資產或負債於活絡市場之報價（未經調整）。
2. 第 2 等級輸入值：係指除第 1 等級之報價外，資產或負債直接（亦即價格）或間接（亦即由價格推導而得）之可觀察輸入值。
3. 第 3 等級輸入值：係指資產或負債之不可觀察之輸入值。

(三) 合併基礎

本合併財務報告係包含本公司及由本公司所控制個體（子公司）之財務報告。合併綜合損益表已納入被收購或被處分子公司於當期自收購日起或至處分日止之營運損益。子公司之財務報告已予適當調整，以使其會計政策與合併公司之會計政策一致。於編製合併財務報告時，各個體間之交易、帳戶餘額、收益及費損已全數予以銷除。子公司之綜合損益總額係歸屬至本公司業主及非控制權益，即使非控制權益因而成為虧損餘額。

當合併公司對子公司所有權權益之變動未導致喪失控制者，係作為權益交易處理。合併公司及非控制權益之帳面金額已予調整，以反映其於子公司相對權益之變動。非控制權益之調整金額與所支付或收取對價之公允價值間之差額，係直接認列為權益且歸屬於本公司業主。

子公司明細、持股比例及營業項目，請參閱附註十二及附表六。

(四) 其他重大會計政策

除租賃相關會計政策及下列說明外，請參閱 107 年度合併財務報告之重大會計政策彙總說明。

1. 租 賃

108 年

合併公司於合約成立日評估合約是否係屬（或包含）租賃。

(1) 合併公司為出租人

當租賃條款係移轉附屬於資產所有權之幾乎所有風險與報酬予承租人，則將其分類為融資租賃。所有其他租賃則分類為營業租賃。

營業租賃下，減除租賃誘因後之租賃給付係按直線基礎於相關租賃期間內認列為收益。因取得營業租賃所發生之原始直接成本，係加計至標的資產之帳面金額，並按直線基礎於租賃期間內認列為費用。

(2) 合併公司為承租人

除適用認列豁免之低價值標的資產租賃及短期租賃之租賃給付係按直線基礎於租賃期間內認列為費用，其他租賃皆於租賃開始日認列使用權資產及租賃負債。

使用權資產原始按成本（包含租賃負債之原始衡量金額、租賃開始日前支付之租賃給付減除收取之租賃誘因、原始直接成本及復原標的資產之估計成本）衡量，後續按成本減除累計折舊及累計減損損失後之金額衡量，並調整租賃負債之再衡量數。

使用權資產採直線基礎自租賃開始日起至耐用年限屆滿時或租賃期間屆滿時兩者之較早者提列折舊。

租賃負債原始按租賃給付（包含固定給付）之現值衡量。若租賃隱含利率容易確定，租賃給付使用該利率折現。若該利率並非容易確定，則使用承租人增額借款利率。

後續，租賃負債採有效利息法按攤銷後成本基礎衡量，且利息費用係於租賃期間分攤。

107年

當租賃條款係移轉附屬於資產所有權之幾乎所有風險與報酬予承租人，則將其分類為融資租賃。所有其他租賃則分類為營業租賃。

(1) 合併公司為出租人

營業租賃之租賃收益係按直線基礎於相關租賃期間內認列為收益。

(2) 合併公司為承租人

營業租賃給付係按直線基礎於租賃期間內認列為費用。

2. 確定福利退職後福利

期中期間之退休金成本係採用前一年度結束日依精算決定之退休金成本率，以年初至當期末為基礎計算，並針對本期之重大市場波動，及重大計畫修正、清償或其他重大一次性事項加以調整。

3. 所得稅

所得稅費用係當期所得稅及遞延所得稅之總和。期中期間之所得稅係以年度為基礎進行評估，以預期年度總盈餘所適用之稅率，就期中稅前利益予以計算。期中期間因稅法修正發生之稅率變動影響係與產生租稅後果之交易本身會計處理原則一致，於發生當期一次認列於損益、其他綜合損益或直接計入權益。

五、重大會計判斷、估計及假設不確定性之主要來源

本合併財務報告所採用之重大會計判斷、估計及假設不確定性主要來源與 107 年度合併財務報告相同。

六、現金及約當現金

	108年6月30日	107年12月31日	107年6月30日
庫存現金及週轉金	\$ 805	\$ 1,047	\$ 1,029
銀行支票及活期存款	108,235	87,671	62,426
外幣存款	204,815	75,065	59,708
短期票券	602,098	9,991	-
原始到期日在 3 個月以內之 銀行外幣定期存款	1,517,763	1,324,576	1,171,842
	<u>\$ 2,433,716</u>	<u>\$ 1,498,350</u>	<u>\$ 1,295,005</u>

108年6月30日合併公司有定期存款140,360仟元作為進貨履約保證、4,300仟元作為銷售合約履約保證，帳列其他金融資產－流動項下，請參閱附註二七。

107年12月31日合併公司有定期存款2,000仟元作為進貨履約保證及4,300仟元作為銷售合約履約保證，帳列其他金融資產－流動項下，請參閱附註二七。

107年6月30日合併公司有定期存款55,868仟元作為進貨履約保證、8,293仟元作為銷售合約履約保證，帳列其他金融資產－流動項下，請參閱附註二七。

七、透過損益按公允價值衡量之金融工具

	<u>108年6月30日</u>	<u>107年12月31日</u>	<u>107年6月30日</u>
<u>強制透過損益按公允價值衡量－流動</u>			
<u>衍生工具(未指定避險)</u>			
－換匯合約(一)	\$ -	\$ 5,655	\$ 74,047
－遠期外匯合約(二)	-	-	2,031
<u>非衍生金融資產</u>			
－國內上市(櫃)股票	75,999	72,543	153,774
－國內開放型基金	38,035	24,040	-
	<u>\$ 114,034</u>	<u>\$ 102,238</u>	<u>\$ 229,852</u>
<u>強制透過損益按公允價值衡量－非流動</u>			
<u>非衍生金融資產</u>			
－國外未上市(櫃)普通股	\$ 373	\$ 373	\$ 373
－國內未上市(櫃)普通股	974	974	974
	<u>\$ 1,347</u>	<u>\$ 1,347</u>	<u>\$ 1,347</u>
<u>透過損益按公允價值衡量之金融負債－流動</u>			
<u>衍生工具(未指定避險)</u>			
－換匯合約(一)	\$ 12,308	\$ 9,509	\$ 23,714

(一) 於資產負債表日未適用避險會計且尚未到期之換匯合約如下：

108年6月30日

幣別	到	期	日	合	約	金	額	匯	率
美金兌台幣	108.07.05~108.07.11			USD90,000 仟元/ NTD2,806,400 仟元				31.07~31.50	

107年12月31日

幣別	到	期	日	合	約	金	額	匯	率
人民幣兌美金	108.01.23			RMB 100,000 仟元/ USD 14,375 仟元				6.9563	
美金兌台幣	108.01.18~108.01.23			USD 90,000 仟元/ NTD 2,770,350 仟元				30.75~30.80	

107年6月30日

幣別	到	期	日	合	約	金	額	匯	率
美金兌台幣	107.07.02~107.07.31			USD 110,000 仟元/ NTD 3,282,650 仟元				29.61~30.40	
人民幣兌美金	107.08.07			RMB 131,800 仟元/ USD 20,639 仟元				6.386	

合併公司從事換匯合約交易之目的，主要係為規避外幣資產及負債因匯率波動產生之風險。

(二) 於資產負債表日未適用避險會計且尚未到期之遠期外匯合約如下：

107年6月30日

幣別	到	期	日	合	約	金	額
買入遠期外匯	美	金	107.07.05	USD 3,000 仟元			

合併公司從事遠期外匯交易之目的，主要係為規避外幣資產及負債因匯率波動產生之風險。

(三) 107年12月31日及6月30日各有上市櫃公司股票市價 13,966 仟元及 14,073 仟元，提供作為發行短期票券之擔保品請參閱附註二七，惟 107年12月31日及6月30日皆未動用該額度。

(四) 108年及107年4月1日至6月30日及1月1日至6月30日透過損益按公允價值衡量之金融資產及負債一流動之評價分別為損失 16,424 仟元、利益 58,210 仟元、損失 5,005 仟元及利益 90,071 仟元。

八、應收票據及應收帳款

	108年6月30日	107年12月31日	107年6月30日
<u>應收票據</u>			
按攤銷後成本衡量			
總帳面金額	\$ 163,289	\$ 133,738	\$ 136,039
應收票據－關係人	108,007	88,234	125,260
減：備抵損失	(1,650)	(1,260)	(1,340)
	<u>\$ 269,646</u>	<u>\$ 220,712</u>	<u>\$ 259,959</u>
<u>應收帳款</u>			
按攤銷後成本衡量			
總帳面金額	\$ 931,646	\$ 1,174,717	\$ 1,031,720
應收帳款－關係人	140,942	158,362	105,100
減：備抵損失	(7,385)	(11,063)	(7,368)
	<u>\$ 1,065,203</u>	<u>\$ 1,322,016</u>	<u>\$ 1,129,452</u>

應收帳款

合併公司對客戶之授信期間原則上為月結 30 天到 180 天，應收帳款不予計息。除個別客戶實際發生信用減損提列減損損失外，合併公司參考歷史經驗、考量個別客戶財務狀況及所處產業、競爭優勢與展望，將個別客戶區分為不同風險群組並依各群組之預期損失率認列備抵損失。

為減輕信用風險，合併公司管理階層指派專責團隊負責授信額度之決定、授信核准及其他監控程序以確保逾期應收款項之回收已採取適當行動。此外，合併公司於資產負債表日會逐一複核應收款項之可回收金額以確保無法回收之應收款項已提列適當減損損失。據此，本公司管理階層認為合併公司之信用風險已顯著減少。

合併公司衡量應收票據及帳款（不含關係人）之備抵損失如下（合併公司係以立帳日為基準評估）：

108年6月30日

	30 天以下	31 ~ 60 天	61 ~ 90 天	91 ~ 120 天	121 天以上	合 計
預期信用損失率	0.5%~1%	0.5%~3%	0.5%~10%	0.5%~50%	0.5%~100%	
總帳面金額	\$ 674,660	\$ 253,432	\$ 102,067	\$ 55,857	\$ 8,919	\$ 1,094,935
備抵損失（存續期間預期信用損失）	(4,465)	(3,486)	(664)	(375)	(45)	(9,035)
攤銷後成本	<u>\$ 670,195</u>	<u>\$ 249,946</u>	<u>\$ 101,403</u>	<u>\$ 55,482</u>	<u>\$ 8,874</u>	<u>\$ 1,085,900</u>

107年12月31日

	30天以下	31~60天	61~90天	91~120天	121天以上	合計
預期信用損失率	0.5%~1%	0.5%~3%	0.5%~10%	0.5%~50%	0.5%~100%	
總帳面金額	\$ 757,174	\$ 341,504	\$ 123,143	\$ 58,992	\$ 27,642	\$ 1,308,455
備抵損失(存續期間預期信用損失)	(5,301)	(5,823)	(751)	(298)	(150)	(12,323)
攤銷後成本	\$ 751,873	\$ 335,681	\$ 122,392	\$ 58,694	\$ 27,492	\$ 1,296,132

107年6月30日

	30天以下	31~60天	61~90天	91~120天	121天以上	合計
預期信用損失率	0.5%~1%	0.5%~3%	0.5%~10%	0.5%~50%	0.5%~100%	
總帳面金額	\$ 655,903	\$ 387,202	\$ 87,413	\$ 25,632	\$ 11,609	\$ 1,167,759
備抵損失(存續期間預期信用損失)	(4,441)	(3,500)	(535)	(140)	(92)	(8,708)
攤銷後成本	\$ 651,462	\$ 383,702	\$ 86,878	\$ 25,492	\$ 11,517	\$ 1,159,051

應收票據及帳款備抵損失之變動資訊如下：

	108年1月1日 至6月30日	108年1月1日 至6月30日
期初餘額	\$ 12,323	\$ 12,455
減：本期迴轉減損損失	(3,306)	(3,536)
減：轉催收款	-	(211)
外幣換算差額	18	-
期末餘額	\$ 9,035	\$ 8,708

合併公司設定質押作為借款擔保之應收帳款金額，請參閱附註十六及二七。

九、存 貨

(一) 存貨—紡織業、零售業及批發業之明細如下：

	108年6月30日	107年12月31日	107年6月30日
商 品	\$ 262,941	\$ 292,638	\$ 318,038
製 成 品	1,751,934	1,636,078	1,387,818
在 製 品	222,333	171,621	112,974
原 物 料	676,938	654,140	739,004
在途存貨	38,904	75,084	73,824
	\$ 2,953,050	\$ 2,829,561	\$ 2,631,658

108年及107年4月1日至6月30日與108年及107年1月1日至6月30日與紡織業存貨相關之銷貨成本分別為2,637,262仟元、2,703,336仟元、5,360,358仟元及5,231,752仟元。

108年及107年4月1日至6月30日與108年及107年1月1日至6月30日與零售及批發存貨相關之銷貨成本分別為174,000仟元、179,452仟元、385,643仟元及355,077仟元。

108年及107年4月1日至6月30日與108年及107年1月1日至6月30日紡織業及零售及批發之銷貨成本包括存貨跌價及回升利益分別為損失5,557仟元、損失1,983仟元、轉回利益45,199仟元及損失5,019仟元。

108年6月30日暨107年12月31日及6月30日紡織業及零售及批發之存貨備抵跌價損失分別為149,962仟元、194,076仟元及81,157仟元。

108年1月1日至6月30日存貨淨變現價值回升利益係因瓶用酯粒存貨成本跌幅大於淨變現價值跌幅所致。

合併公司設定質押作為借款擔保之金額請參閱附註十六及二十七。

(二) 存貨－營建業之明細如下：

	108年6月30日	107年12月31日	107年6月30日
待售房地	\$ 4,666	\$ 2,687	\$ 2,687
待售車位－淨額	<u>781</u>	<u>-</u>	<u>33,760</u>
	<u>\$ 5,447</u>	<u>\$ 2,687</u>	<u>\$ 36,447</u>

待售車位均係與力麒建設公司共同持有之機械式或平面式停車位，各佔二分之一權利。

108年及107年4月1日至6月30日與108年及107年1月1日至6月30日與營建業存貨相關之營建成本分別為(2,760)仟元、0仟元、(2,760)仟元及391仟元。

108年6月30日暨107年12月31日及6月30日之營建業之存貨備抵跌價損失分別為15,702仟元、18,462仟元及97,730仟元。

108年4月1日至6月30日營建業之存貨淨變現價值回升利益2,760仟元係部分待售房屋及車位已於108年6月與非關係人簽訂銷售合約所產生，截至108年6月30日止預收出售價款11,000仟元，帳列合約負債項下。

十、透過其他綜合損益按公允價值衡量之金融資產

	<u>108年6月30日</u>	<u>107年12月31日</u>	<u>107年6月30日</u>
<u>非流動</u>			
<u>國外投資</u>			
債券投資－杜拜主權債			
券	\$ 16,910	\$ 15,626	\$ 14,849
債券投資－莫斯科信貸			
銀行債券	27,914	24,879	27,414
債券投資－麥格理銀行			
債券	30,774	27,337	28,633
	<u>\$ 75,598</u>	<u>\$ 67,842</u>	<u>\$ 70,896</u>

透過其他綜合損益按公允價值衡量之債務工具投資相關信用風險管理及減損評估資訊，請參閱附註十一。

十一、債務工具投資之信用風險管理

合併公司投資之債務工具為透過其他綜合損益按公允價值衡量之金融資產：

	<u>108年6月30日</u>	<u>107年12月31日</u>	<u>107年6月30日</u>
總帳面金額	\$ 77,151	\$ 76,389	\$ 75,687
備抵損失	-	-	-
	77,151	76,389	75,687
公允價值調整	(1,553)	(8,547)	(4,791)
	<u>\$ 75,598</u>	<u>\$ 67,842</u>	<u>\$ 70,896</u>

合併公司採行之政策係僅投資於信用評等為投資等級以上（含）且於減損評估屬信用風險低之債務工具，並根據市場狀況及債務人之重大資訊，以評估債務工具投資自原始認列後信用風險是否顯著增加。

合併公司考量外部評等機構提供之各等級歷史違約損失率、債務人現時財務狀況與其所處產業之前景預測，以衡量債務工具投資之預期信用損失。

十二、子公司

本合併財務報告編製主體如下：

投資公司名稱	子公司名稱	業務性質	所 持 股 權 百 分 比		
			108年 6月30日	107年 12月31日	107年 6月30日
力麗公司	力豪公司	轉投資等相關業務	53.38%	53.38%	53.38%
力麗公司	力贊公司	轉投資等相關業務	53.17%	53.17%	53.17%
力麗公司	力傑公司	煤零售及批發	70.00%	70.00%	70.00%
力麗公司	力寶龍公司	休閒運動用品批發及零售	100.00%	90.78%	90.78%
力麗公司	PT. INDONESIA LIBOLON	人造纖維織品之織造染整及加工 製造買賣業務	70.00%	70.00%	70.00%
力豪公司	峰儀公司	電子材料批發及資料處理之服務	-(註)	-(註)	52.00%
力傑公司	德傑公司	煤零售及批發	65.00%	100.00%	-

註：合併個體力豪公司已於107年7月31日處分峰儀公司。

部分非重要子公司，力傑公司、力寶龍公司、PT. INDONESIA LIBOLON及德傑公司，108及107年上半年度之財務報表均未經會計師核閱。

十三、採用權益法之投資

投資關聯企業

	108年6月30日	107年12月31日	107年6月30日
具重大性之關聯企業			
力鵬企業股份有限公司	\$ 2,669,088	\$ 2,662,698	\$ 2,755,752
個別不重大之關聯企業	<u>2,356,326</u>	<u>2,323,722</u>	<u>2,396,280</u>
	<u>\$ 5,025,414</u>	<u>\$ 4,986,420</u>	<u>\$ 5,152,032</u>

具重大性之關聯企業

公 司 名 稱	所 持 股 權 及 表 決 權 比 例		
	108年6月30日	107年12月31日	107年6月30日
力鵬企業股份有限公司	25.11%	25.11%	25.09%

上述關聯企業之業務性質、主要營業場所及公司註冊之國家資訊，請參閱附表六「被投資公司資訊、所在地區...等相關資訊」附表。

關聯企業具公開市場報價之第1等級公允價值資訊如下：

公 司 名 稱	108年6月30日	107年12月31日	107年6月30日
力鵬企業股份有限公司	<u>\$ 1,678,651</u>	<u>\$ 1,816,433</u>	<u>\$ 1,863,033</u>
力麒建設股份有限公司	<u>\$ 489,887</u>	<u>\$ 465,522</u>	<u>\$ 539,135</u>

合併公司對上述所列關聯企業皆採權益法衡量。

合併公司對採用權益法之投資及其所享有之損益及其他綜合損益份額中，力鵬企業股份有限公司部分轉投資公司、力麒建設股份有限公司、力麗科技股份有限公司、福麗通運股份有限公司及力麟科技股份有限公司係依未經會計師核閱之財務報表計算。

合併公司設定質押作為借款擔保之金額請參閱附註十六及二七。惟108年6月30日暨107年12月31日及6月30日皆未動用該額度。

十四、不動產、廠房及設備

	108年6月30日	107年12月31日	107年6月30日
自有土地	\$ 2,394,571	\$ 2,363,358	\$ 2,484,011
建築物	1,263,293	1,204,274	1,161,240
機器設備	2,672,907	2,743,194	2,193,597
運輸設備	29,010	31,074	33,752
其他設備	274,227	207,696	188,317
出租資產	651,340	655,127	535,697
待驗設備	72,254	266,199	1,040,206
	<u>\$ 7,357,602</u>	<u>\$ 7,470,922</u>	<u>\$ 7,636,820</u>

	自有土地	建築物	機器設備	出租資產	運輸設備	其他設備	待驗設備	合計
<u>成本</u>								
107年1月1日餘額	\$ 2,259,824	\$ 2,529,054	\$ 10,518,963	\$ 668,164	\$ 97,358	\$ 1,697,946	\$ 249,845	\$ 18,021,154
增 添	255,418	385	11,825	-	8,357	10,518	811,440	1,097,943
處 分	-	-	(97,497)	-	(2,085)	(5,986)	-	(105,568)
淨兌換差額	(28,052)	(4,107)	(10,393)	-	(347)	(7,010)	(19,162)	(69,071)
科目移轉	-	23	-	(23)	-	1,917	(1,917)	-
107年6月30日餘額	<u>\$ 2,487,190</u>	<u>\$ 2,525,355</u>	<u>\$ 10,422,898</u>	<u>\$ 668,141</u>	<u>\$ 103,283</u>	<u>\$ 1,697,385</u>	<u>\$ 1,040,206</u>	<u>\$ 18,944,458</u>
108年1月1日餘額	\$ 2,366,537	\$ 2,595,992	\$ 11,205,106	\$ 791,444	\$ 104,498	\$ 1,670,223	\$ 266,199	\$ 18,999,999
增 添	-	1,170	37,409	-	2,380	50,665	61,716	153,340
處 分	-	(4,884)	(102,672)	-	(475)	(3,485)	-	(111,516)
淨兌換差額	31,213	7,506	37,155	-	433	2,959	7,705	86,971
科目移轉	-	110,435	119,266	(11,321)	-	45,979	(263,366)	993
108年6月30日餘額	<u>\$ 2,397,750</u>	<u>\$ 2,710,219</u>	<u>\$ 11,296,264</u>	<u>\$ 780,123</u>	<u>\$ 106,836</u>	<u>\$ 1,766,341</u>	<u>\$ 72,254</u>	<u>\$ 19,129,787</u>
<u>累計折舊及減損</u>								
107年1月1日餘額	\$ 2,914	\$ 1,323,194	\$ 8,102,528	\$ 128,420	\$ 67,170	\$ 1,497,164	\$ -	\$ 11,121,390
處 分	-	-	(96,924)	-	(1,990)	(5,986)	-	(104,900)
折舊費用	265	46,729	232,350	-	5,121	22,261	-	306,726
淨兌換差額	-	(2,873)	(8,653)	-	(236)	(3,816)	-	(15,578)
科目移轉	-	(2,935)	-	4,024	(534)	(555)	-	-
107年6月30日餘額	<u>\$ 3,179</u>	<u>\$ 1,364,115</u>	<u>\$ 8,229,301</u>	<u>\$ 132,444</u>	<u>\$ 69,531</u>	<u>\$ 1,509,068</u>	<u>\$ -</u>	<u>\$ 11,307,638</u>
108年1月1日餘額	\$ 3,179	\$ 1,391,718	\$ 8,461,912	\$ 136,317	\$ 73,424	\$ 1,462,527	\$ -	\$ 11,529,077
處 分	-	(4,884)	(102,622)	-	(475)	(3,479)	-	(111,460)
折舊費用	-	48,578	255,826	-	5,164	32,296	-	341,864
淨兌換差額	-	2,891	8,241	-	247	1,325	-	12,704
科目移轉	-	8,623	-	(7,534)	(534)	(555)	-	-
108年6月30日餘額	<u>\$ 3,179</u>	<u>\$ 1,446,926</u>	<u>\$ 8,623,357</u>	<u>\$ 128,783</u>	<u>\$ 77,826</u>	<u>\$ 1,492,114</u>	<u>\$ -</u>	<u>\$ 11,772,185</u>

(一) 合併公司之不動產、廠房及設備折舊費用係以直線基礎按下列耐用年數計提折舊：

建築物	
辦公大樓及廠房	25~40年
倉庫	10~25年
水電工程	10~20年
修繕維護工程	3~10年
機器設備	
機器工程	5~15年
電器工程	5~9年
修繕維護工程	2~5年
運輸設備	
升降機及電梯	10~15年
堆高機及拖板車	5~6年
其他設備	
動力設備	9~15年
工程設備	5~15年
其他設備	5~10年
修繕維護工程	2~5年

(二) 合併公司設定質押作為借款擔保之不動產、廠房及設備金額請參閱附註十六及二七。

	108年6月30日	107年12月31日	107年6月30日
土地、建築物及機器設備	<u>\$ 4,849,420</u>	<u>\$ 5,008,961</u>	<u>\$ 4,876,221</u>

十五、租賃協議

(一) 使用權資產－108年

使用權資產帳面金額		108年6月30日
建築物		<u>\$ 23,559</u>
使用權資產之增添	108年4月1日 至6月30日	108年1月1日 至6月30日
		<u>\$ 9,670</u>
使用權資產之折舊費用		
建築物	<u>\$ 2,280</u>	<u>\$ 4,433</u>

(二) 租賃負債－108年

	108年6月30日
租賃負債帳面金額	
流動	\$ 9,943
非流動	<u>\$ 13,206</u>

租賃負債之折現率區間如下：

	108年6月30日
建築物	1.24%~3%

十六、借 款

(一) 短期借款

	108年6月30日	107年12月31日	107年6月30日
擔保借款			
銀行借款	\$ 1,050,000	\$ 1,642,008	\$ 1,613,073
無擔保借款			
信用額度借款	<u>1,040,000</u>	<u>350,000</u>	<u>450,000</u>
	<u>\$ 2,090,000</u>	<u>\$ 1,992,008</u>	<u>\$ 2,063,073</u>

銀行週轉性借款之利率於108年6月30日暨107年12月31日及6月30日分別為0.6815%~1.21%、0.6789%~1.24%及0.6741%~1.2026%。

銀行擔保借款之利率於108年6月30日暨107年12月31日及6月30日分別為0.96%~0.98%、0.98%~9.25%及0.8398%~3.75%。

108年6月30日暨107年12月31日及6月30日短期借款係以不動產、廠房及設備為擔保品，請參閱附註十四及二七。

(二) 應付短期票券

	108年6月30日	
承 兌 / 保 證 機 構	利 率	帳 面 金 額
<u>無 擔 保</u>		
中興票券、中華票券、大慶票券、 合庫票券、國際票券及萬通票券	0.59%~0.79%	<u>\$ 770,000</u>

承 兌 / 保 證 機 構	107年12月31日	
	利 率	帳 面 金 額
<u>無 擔 保</u>		
台灣票券及國際票券	0.66%~0.75%	<u>\$ 160,000</u>

承 兌 / 保 證 機 構	107年6月30日	
	利 率	帳 面 金 額
<u>無 擔 保</u>		
中興票券、中華票券、台灣票券、 合庫票券、國際票券、盤谷銀行 及萬通票券	0.43%~0.82%	<u>\$ 790,000</u>

(三) 長期借款

	利 率	108年6月30日	107年12月31日	107年6月30日
長期銀行借款				
彰化銀行				
信用借款，106.08.15 ~ 111.08.15,總額度新台幣8 億元，利息按月支付，自 108.11.15償還第1期，嗣 後以每3個月為1期，分 12期本金平均攤還。	1.65%~ 1.70%	\$ 200,000	\$ 500,000	\$ 300,000
台灣銀行				
信用借款，106.08.15 ~ 111.06.14,總額度新台幣5 億元，訂約後兩年內一次 或分次撥貸，利息按月支 付，自108.12.14償還第1 期，嗣後以每6個月為1 期，共分6期，前5期每 期償還新台幣8,000萬，第 6期償還新台幣1億。	1.5486%~ 1.6543%	500,000	200,000	200,000
中國輸出銀行				
信用借款，106.09.15 ~ 111.09.15,總額度新台幣6 億元，自首動日起5年， 按每3個月21日為付息 日，自108.03.15償還第1 期，嗣後以每6個月為1 期，共分8期平均攤還本 金。	1.3665%~ 1.3690%	500,000	600,000	300,000

(接次頁)

(承前頁)

	利 率	108年6月30日	107年12月31日	107年6月30日
兆豐銀行				
土地、建築物及機器設備抵押借款，106.09.15～111.09.15，總額度新台幣7億元，利息按月支付，每筆借款期間最長不逾180天，每筆借款應於屆期時乙次清償，得循環動用。	1.4818%～ 1.491926%	\$ 490,000	\$ 350,000	\$ 350,000
BANK CENTRAL ASIA				
土地、建築物、機器設備、應收帳款及存貨抵押借款，107.04.05～114.04.05，總額度美金2,050萬元，利息按月支付，自108.05.05償還第1期，嗣後以每個月為1期，分72期平均攤還本金，該資金僅受限於購買機器設備。	3.75%～ 4.5%	619,057	629,671	383,026
BANK CENTRAL ASIA				
土地、建築物、機器設備、應收帳款及存貨抵押借款，107.06.28～114.06.28，總額度美金632.4萬元，利息按月支付，自108.07.28償還第1期，嗣後以每個月為1期，分72期平均攤還本金，該資金僅受限於購買土地。	3.75%～ 4.5%	196,448	194,265	192,649
BANK CENTRAL ASIA				
土地、建築物、機器設備、應收帳款及存貨抵押借款，107.10.28～114.10.28，總額度美金317.6萬元，利息按月支付，自108.11.28償還第1期，嗣後以每個月為1期，分72期平均攤還本金，該資金僅受限於購買機器設備。	4.25%～ 4.5%	97,977	79,052	-
		2,603,482	2,552,988	1,725,675
減：一年內到期部分轉列流動負債		(607,752)	(360,015)	(48,140)
		\$ 1,995,730	\$ 2,192,973	\$ 1,677,535

截至 108 年 6 月 30 日止，力麗公司依兆豐國際商業銀行借款合同之規定，於借款存續期間內經會計師查核簽證之年度合併財務報告，應維持特定財務比例，說明如下：

流動比例（流動資產／流動負債）不得低於 100%，負債比率（負債總額／權益總額）不得高於 110%，利息保障倍數〔（稅前淨利＋利息費用＋折舊＋攤提）／利息費用〕不得低於 5 倍。

截至 108 年 6 月 30 日止，PT. INDONESIA LIBOLON 依 BANK CENTRAL ASIA 借款合同之規定，於借款存續期間內經會計師查核簽證之年度財務報告，應維持特定財務比例，說明如下：

負債比率（含息負債／權益總額）不得高於 200%，利息保障倍數〔（稅前淨利＋利息費用＋折舊＋攤提）／利息費用〕不得低於 1.25 倍，流動比例（流動資產／流動負債）不得低於 100%。

長期借款之擔保品，請參閱附註十四及二七。

十七、退職後福利計畫

108 年及 107 年 4 月 1 日至 6 月 30 日與 108 年及 107 年 1 月 1 日至 6 月 30 日認列之確定福利計畫相關退休金費用係以 107 年及 106 年 12 月 31 日精算決定之退休金成本率計算，金額分別為 7,225 仟元、5,463 仟元、12,746 仟元及 10,955 仟元。

十八、權益

(一) 股本

普通股

	108年6月30日	107年12月31日	107年6月30日
額定股數（仟股）	<u>1,200,000</u>	<u>1,200,000</u>	<u>1,200,000</u>
額定股本	<u>\$ 12,000,000</u>	<u>\$ 12,000,000</u>	<u>\$ 12,000,000</u>
已發行且已收足股款之 股數（仟股）	<u>957,303</u>	<u>957,303</u>	<u>957,303</u>
已發行股本	<u>\$ 9,573,029</u>	<u>\$ 9,573,029</u>	<u>\$ 9,573,029</u>

1. 力麗公司 108 年 6 月 30 日實收資本額為 9,573,029 仟元，分為 957,302,942 股，每股面額 10 元，均為普通股。
2. 已發行之普通股每股面額為 10 元，每股享有一表決權及收取股利之權利。

(二) 資本公積

	108年6月30日	107年12月31日	107年6月30日
庫藏股票交易	\$ 22,889	\$ 18,579	\$ 13,192
採權益法認列關聯企業 資本公積之變動	57,276	53,206	54,519
取得子公司股權價格與 帳面價值之差額	<u>4,518</u>	<u>4,518</u>	<u>4,518</u>
	<u>\$ 84,683</u>	<u>\$ 76,303</u>	<u>\$ 72,229</u>

資本公積中屬超過票面金額發行股票所得之溢額（包括以超過面額發行普通股、庫藏股票交易及取得或處分子公司股權價格與帳面價值差額等）產生之資本公積，得用以彌補虧損，亦得於公司無虧損時，用以發放現金股利或撥充股本，其撥充股本每年以實收股本之一定比率為限。

因採用權益法之投資產生之資本公積，除彌補虧損外，不得作為任何用途。

(三) 保留盈餘及股利政策

1. 依力麗公司章程之盈餘分派政策規定，年度總決算如有盈餘，應先彌補累積虧損後，再依法提撥 10% 為法定盈餘公積；但法定公積累積已達實收資本總額時，得免繼續提列。次依法令或主管機關規定提撥或迴轉特別盈餘公積；如尚有餘額，加計期初累積未分配盈餘作為可供分配盈餘，並提撥可分配盈餘百分之零至百分之百，由董事會擬具盈餘分配議案，提請股東會決議後分派之。其中現金股利不得低於股利總數之 5%，但現金股利每股若未達 0.1 元時，得改以股票股利發放，由於產業環境多變，並朝多角化發展，董事會得依資本預算及資金狀況全數改以股票股利發放。力麗公司章程規定之員工及董監事酬勞分派政策，參閱附註十九之(六)員工酬勞及董監事酬勞。

2. 力麗公司於 108 年 6 月 12 日及 107 年 6 月 12 日舉行股東常會，分別決議通過 107 及 106 年度盈餘分配案如下：

	盈 餘 分 配 案 每 股 股 利 (元)			
	107年度	106年度	107年度	106年度
法定盈餘公積	\$ 41,559	\$ -	\$ -	\$ -
現金股利	382,921	478,651	0.4	0.5

力麗公司依金管證發字第 1010012865 號函、金管證發字第 1010047490 號函、金管證發字第 1030006415 號及「採用國際財務報導準則 (IFRSs) 後，提列特別盈餘公積之適用疑義問答」等規定提列及迴轉特別盈餘公積。

法定盈餘公積應提撥至其餘額達公司實收股本總額時為止。法定盈餘公積得用以彌補虧損。公司無虧損時，法定盈餘公積超過實收股本總額 25% 之部分除得撥充股本外，尚得以現金分配。

(四) 非控制權益

	108年1月1日 至6月30日	107年1月1日 至6月30日
期初餘額	\$ 1,139,853	\$ 1,157,461
歸屬於非控制權益之份額		
追溯適用 IFRS9 影響數	-	1,317
追溯適用 IFRS16 影響數	(26)	-
本期淨損	(5,266)	(5,754)
採用權益法之關聯企業 之資本公積變動數	827	(3)
採用權益法之關聯企業 之其他綜合損益份額	9,852	(19,720)
透過其他綜合損益按公 允價值衡量之金融資 產	3,407	(3,397)
子公司現金增資所增加 之非控制權益	22	92,547
取得子公司發放現金股 利	(5,400)	(13,500)
取得子公司所增加之非 控制權益	1,543	-
期末餘額	<u>\$ 1,144,812</u>	<u>\$ 1,208,951</u>

(五) 庫藏股票

力麗公司 108 年及 107 年 1 月 1 日至 6 月 30 日庫藏股股數之增減變動如下：

108年1月1日至6月30日				
收回原因	期初股數	本期增加	本期減少	期末股數
子公司持有母公司股份	<u>10,774,028</u>	<u>-</u>	<u>-</u>	<u>10,774,028</u>

107年1月1日至6月30日				
收回原因	期初股數	本期增加	本期減少	期末股數
子公司持有母公司股份	<u>10,774,028</u>	<u>-</u>	<u>-</u>	<u>10,774,028</u>

子公司持有力麗公司股票之目的係為維護股東權益，其相關資訊如下：

子公司名稱	持有股數	轉列庫藏股票金額
<u>108年6月30日</u>		
力豪公司	4,672,653	\$ 11,842
力贊公司	6,101,375	<u>16,628</u>
		<u>\$ 28,470</u>
<u>107年12月31日</u>		
力豪公司	4,672,653	\$ 11,842
力贊公司	6,101,375	<u>16,628</u>
		<u>\$ 28,470</u>
<u>107年6月30日</u>		
力豪公司	4,672,653	\$ 11,842
力贊公司	6,101,375	<u>16,628</u>
		<u>\$ 28,470</u>

力麗公司 108 年 6 月 30 日暨 107 年 12 月 31 日及 6 月 30 日帳列庫藏股票金額 28,470 仟元，係力豪公司及力贊公司持有力麗公司股份轉列庫藏股票 28,470 仟元，其轉列金額已依力麗公司對子公司之綜合持股比例調整。力麗公司 108 年 6 月 30 日市價每股 9.65 元。

本公司持有之庫藏股票，依證券交易法規定不得質押，亦不得享有股利之分派及表決權等權利。力豪公司及力贊公司持有力麗公司股票視同庫藏股票處理，除不得參與本公司之現金增資及無表決權外，其餘與一般股東權利相同。

十九、繼續營業單位淨利

(一) 其他收入

	108年4月1日 至6月30日	107年4月1日 至6月30日	108年1月1日 至6月30日	107年1月1日 至6月30日
租金收入				
營業租賃租金收入	\$ 13,005	\$ 11,361	\$ 25,957	\$ 22,575
利息收入				
銀行存款	13,633	11,812	22,246	26,176
關係人借款利息	276	276	445	310
利息收入-其他	1,269	1,257	2,554	2,409
股利收入	17,006	68	17,006	68
其他	8,285	12,942	11,765	15,048
	<u>\$ 53,474</u>	<u>\$ 37,716</u>	<u>\$ 79,973</u>	<u>\$ 66,586</u>

(二) 其他利益及損失

	108年4月1日 至6月30日	107年4月1日 至6月30日	108年1月1日 至6月30日	107年1月1日 至6月30日
處分不動產、廠房及設備利益	\$ 948	\$ 456	\$ 1,006	\$ 2,479
淨外幣兌換利益	66,013	119,216	139,033	45,427
透過損益按公允價值衡量之金融資產及負債淨利益(損失)	(16,424)	58,210	(5,005)	90,071
處分投資利益	4,982	4,649	5,053	2,550
其他損失	(3,714)	(3,150)	(7,544)	(6,519)
	<u>\$ 51,805</u>	<u>\$ 179,381</u>	<u>\$ 132,543</u>	<u>\$ 134,008</u>

(三) 財務成本

	108年4月1日 至6月30日	107年4月1日 至6月30日	108年1月1日 至6月30日	107年1月1日 至6月30日
銀行借款利息	\$ 17,328	\$ 16,063	\$ 39,617	\$ 28,425
向關係人借款利息	544	866	1,281	1,835
財務費用	632	617	2,979	2,172
租賃負債之利息	92	-	170	-
其他	729	669	1,362	1,187
	<u>\$ 19,325</u>	<u>\$ 18,215</u>	<u>\$ 45,409</u>	<u>\$ 33,619</u>

利息資本化相關資訊如下：

	108年4月1日 至6月30日	107年4月1日 至6月30日	108年1月1日 至6月30日	107年1月1日 至6月30日
利息資本化金額	\$ 4,798	\$ -	\$ 4,916	\$ -
利息資本化利率	4%~ 4.375%	-	1.491046%~ 4.375%	-

(四) 折舊及攤銷

	108年4月1日 至6月30日	107年4月1日 至6月30日	108年1月1日 至6月30日	107年1月1日 至6月30日
不動產、廠房及設備	\$ 172,370	\$ 153,263	\$ 341,864	\$ 306,726
使用權資產	2,280	-	4,433	-
攤銷費用(包含其他無形資產及預付款項之攤銷)	<u>22,218</u>	<u>19,882</u>	<u>46,905</u>	<u>34,748</u>
合計	<u>\$ 196,868</u>	<u>\$ 173,145</u>	<u>\$ 393,202</u>	<u>\$ 341,474</u>
折舊費用依功能別彙總				
營業成本	\$ 165,559	\$ 146,984	\$ 328,678	\$ 294,253
營業費用	7,199	4,274	13,832	8,449
營業外支出	<u>1,892</u>	<u>2,005</u>	<u>3,787</u>	<u>4,024</u>
	<u>\$ 174,650</u>	<u>\$ 153,263</u>	<u>\$ 346,297</u>	<u>\$ 306,726</u>
攤銷費用依功能別彙總				
營業成本	\$ 21,996	\$ 18,797	\$ 46,389	\$ 32,603
營業費用	222	733	516	1,442
營業外支出	-	<u>352</u>	-	<u>703</u>
	<u>\$ 22,218</u>	<u>\$ 19,882</u>	<u>\$ 46,905</u>	<u>\$ 34,748</u>

(五) 員工福利費用

	108年1月1日至6月30日			107年1月1日至6月30日		
	營業成本	營業費用	合計	營業成本	營業費用	合計
薪資費用	\$ 307,015	\$ 62,889	\$ 369,904	\$ 299,584	\$ 81,812	\$ 381,396
勞健保費用	30,755	4,809	35,564	29,844	5,639	35,483
退休金費用						
確定提撥計畫	8,403	1,734	10,137	8,472	2,336	10,808
確定福利計畫 (附註十七)	<u>9,208</u>	<u>3,538</u>	<u>12,746</u>	<u>9,031</u>	<u>1,924</u>	<u>10,955</u>
	17,611	5,272	22,883	17,503	4,260	21,763
董事酬金	-	11,202	11,202	-	10,661	10,661
其他員工福利	<u>26,871</u>	<u>3,408</u>	<u>30,279</u>	<u>25,930</u>	<u>3,354</u>	<u>29,284</u>
員工福利費用合計	<u>\$ 382,252</u>	<u>\$ 87,580</u>	<u>\$ 469,832</u>	<u>\$ 372,861</u>	<u>\$ 105,726</u>	<u>\$ 478,587</u>
	108年4月1日至6月30日			107年4月1日至6月30日		
	營業成本	營業費用	合計	營業成本	營業費用	合計
薪資費用	\$ 151,621	\$ 27,440	\$ 179,061	\$ 153,674	\$ 44,759	\$ 198,433
勞健保費用	15,390	2,355	17,745	14,743	2,733	17,476
退休金費用						
確定提撥計畫	4,197	846	5,043	4,225	1,158	5,383
確定福利計畫 (附註十七)	<u>4,604</u>	<u>2,621</u>	<u>7,225</u>	<u>4,503</u>	<u>960</u>	<u>5,463</u>
	8,801	3,467	12,268	8,728	2,118	10,846
董事酬金	-	6,164	6,164	-	8,617	8,617
其他員工福利	<u>13,867</u>	<u>1,663</u>	<u>15,530</u>	<u>13,565</u>	<u>1,674</u>	<u>15,239</u>
員工福利費用合計	<u>\$ 189,679</u>	<u>\$ 41,089</u>	<u>\$ 230,768</u>	<u>\$ 190,710</u>	<u>\$ 59,901</u>	<u>\$ 250,611</u>

截至 108 年及 107 年 6 月 30 日止，合併公司員工人數分別為 1,833 人及 1,842 人。

(六) 員工酬勞及董事酬勞

力麗公司依章程規定係按當年度扣除分派員工及董監酬勞前之稅前利益分別以不低於 2% 及不高於 5% 提撥員工酬勞及董事酬勞。

108 年及 107 年 1 月 1 日至 6 月 30 日估列員工酬勞及董事酬勞如下：

估列比例

	108年1月1日 至6月30日	107年1月1日 至6月30日
員工酬勞	2%	2%
董事酬勞	2%	2%

金 額

	108年4月1日 至6月30日	107年4月1日 至6月30日	108年1月1日 至6月30日	107年1月1日 至6月30日
	現 金	現 金	現 金	現 金
員工酬勞	\$ 5,060	\$ 7,454	\$ 8,890	\$ 8,722
董事酬勞	5,060	7,454	8,890	8,722

107 年度估列之員工酬勞及董事酬勞於 108 年 3 月 25 日經董事會決議如下：

估列比例

	107年度
員工酬勞	2%
董事酬勞	2%

金 額

	107年度
	現 金
員工酬勞	\$ 10,775
董事酬勞	10,775

107 年度員工酬勞及董監事酬勞之實際配發金額與 107 年度合併財務報告之認列金額並無差異。

年度合併財務報告通過發布日後若金額仍有變動，則依會計估計變動處理，於次一年度調整入帳。

有關力麗公司 108 及 107 年董事會決議之員工酬勞及董事酬勞資訊，請至台灣證券交易所「公開資訊觀測站」查詢。

二十、繼續營業單位所得稅

(一) 所得稅費用 (利益) 包括下列項目：

	108年4月1日 至6月30日	107年4月1日 至6月30日	108年1月1日 至6月30日	107年1月1日 至6月30日
當期所得稅				
本期產生者	\$ 44,942	\$ 43,509	\$ 62,913	\$ 51,488
以前年度之調整	(3,254)	(1,147)	(3,254)	(1,147)
土地增值稅	-	-	-	21
未分配盈餘加徵	930	416	930	416
遞延所得稅				
本期產生者	(2,258)	17,331	19,054	28,640
稅率變動	-	-	-	(13,158)
認列於損益之所得稅費用	<u>\$ 40,360</u>	<u>\$ 60,109</u>	<u>\$ 79,643</u>	<u>\$ 66,260</u>

我國於 107 年修正所得稅法，將營利事業所得稅稅率由 17% 調整為 20%，因稅率變動應認列於損益之遞延所得稅利益及損失已於稅率變動當期全數認列。此外，107 年度未分配盈餘所適用之稅率將由 10% 調降為 5%。其他轄區所產生之稅額係依各相關轄區適用之稅率計算。

(二) 所得稅核定情形

力麗公司、力贊公司、力豪公司、力傑公司及力寶龍公司營利事業所得稅結算申報案經稅捐稽徵機關核定至 106 年度。PT. INDONESIA LIBOLON 營利事業所得稅結算申報案經印尼當局稅捐稽徵機關核定至 105 年度。

二一、基本及稀釋每股盈餘

計算每股盈餘之分子及分母揭露如下：

	全 額 (分 子)				每 股 盈 餘 (虧 損) (元)				
	稅 前 稅 後	稅 前 稅 後	稅 前 稅 後	稅 前 稅 後	稅 前 稅 後	稅 前 稅 後	稅 前 稅 後	稅 前 稅 後	
	(未減除少數 股 權)	(未減除少數 股 權)	(未減除少數 股 權)	(未減除少數 股 權)	(未減除少數 股 權)	(未減除少數 股 權)	(未減除少數 股 權)	(未減除少數 股 權)	(未減除少數 股 權)
108年1月1日至6月30日									
基本每股盈餘									
屬於普通股之本期純益	\$ 433,027	\$ 353,384	\$ 358,650	951,565	<u>\$ 0.46</u>	<u>\$ 0.37</u>	<u>\$ 0.38</u>		
具稀釋作用之潛在普通股之影響									
員工酬勞	-	-	-	1,419					
稀釋每股盈餘									
屬於普通股之本期純益加 潛在普通股之影響	<u>\$ 433,027</u>	<u>\$ 353,384</u>	<u>\$ 358,650</u>	<u>952,984</u>	<u>\$ 0.45</u>	<u>\$ 0.37</u>	<u>\$ 0.38</u>		

(接次頁)

(承前頁)

	全 額 (分 子)				每 股 盈 餘 (虧 損) (元)		
	稅 前 (未減除少數 股 權)	稅 後 (未減除少數 股 權)	本期純益(損) (歸屬於母 公司股東)	股 數 (分 母) (仟 股)	稅 前 (未減除少數 股 權)	稅 後 (未減除少數 股 權)	本期純益(損) (歸屬於母 公司股東)
107年1月1日至6月30日							
基本每股盈餘							
屬於普通股股東之本期純益	\$ 420,636	\$ 354,376	\$ 360,130	951,565	\$ 0.44	\$ 0.37	\$ 0.38
具稀釋作用之潛在普通股之影響							
員工酬勞	-	-	-	811			
稀釋每股盈餘							
屬於普通股股東之本期純益加 潛在普通股之影響	\$ 420,636	\$ 354,376	\$ 360,130	952,376	\$ 0.44	\$ 0.37	\$ 0.38
108年4月1日至6月30日							
基本每股盈餘							
屬於普通股股東之本期純益	\$ 249,339	\$ 208,979	\$ 208,640	951,565	\$ 0.26	\$ 0.22	\$ 0.22
具稀釋作用之潛在普通股之影響							
員工酬勞	-	-	-	921			
稀釋每股盈餘							
屬於普通股股東之本期純益加 潛在普通股之影響	\$ 249,339	\$ 208,979	\$ 208,640	952,486	\$ 0.26	\$ 0.22	\$ 0.22
107年4月1日至6月30日							
基本每股盈餘							
屬於普通股股東之本期純益	\$ 365,821	\$ 305,712	\$ 303,356	951,565	\$ 0.38	\$ 0.32	\$ 0.32
具稀釋作用之潛在普通股之影響							
員工酬勞	-	-	-	811			
稀釋每股盈餘							
屬於普通股股東之本期純益加 潛在普通股之影響	\$ 365,821	\$ 305,712	\$ 303,356	952,376	\$ 0.38	\$ 0.32	\$ 0.32

若合併公司得選擇以股票或現金發放員工酬勞，則計算稀釋每股盈餘時，假設員工酬勞將採發放股票方式，並於該潛在普通股具有稀釋作用時計入加權平均流通在外股數，以計算稀釋每股盈餘。於次年度決議員工酬勞發放股數前計算稀釋每股盈餘時，亦繼續考量該等潛在普通股之稀釋作用。

二二、處分子公司

合併公司於107年7月簽訂處分峰儀科技股份有限公司之協議，峰儀科技股份有限公司係負責合併公司電子材料批發及資料處理之服務之營運。合併公司於107年7月31完成處分，並對子公司喪失控制。

(一) 收取之對價

總收取對價—現金

峰儀科技股份
有 限 公 司
\$ 26,376

(二) 對喪失控制之資產及負債之分析

	峰儀科技股份 有 限 公 司
流動資產	
現金及約當現金	\$ 3,929
應收帳款	36,970
存 貨	57,335
其他流動資產	24,448
非流動資產	
不動產、廠房及設備	747
其他資產	14,023
流動負債	
短期借款	(30,000)
應付款項	(41,401)
其他應付款項	(16,655)
處分之淨資產	<u>\$ 49,396</u>

(三) 處分子公司之利益

	峰儀科技股份 有 限 公 司
收取之對價	\$ 26,376
處分之淨資產	(49,396)
非控制權益	<u>23,710</u>
處分利益	<u>\$ 690</u>

(四) 處分子公司之淨現金流入

	峰儀科技股份 有 限 公 司
以現金及約當現金收取之對價	\$ 26,376
減：處分之現金及約當現金餘額	(3,929)
	<u>\$ 22,447</u>

二三、與非控制權益之股權交易

- (一) 合併公司於 108 年 3 月 18 日未按持股比例認購力寶龍子公司現金增資股權，致持股比例由 90.78% 上升為 100%。
- (二) 合併公司於 108 年 2 月 27 日未按持股比例認購德傑子公司現金增資股權，致持股比例由 100% 下降為 65%。

由於上述交易並未改變合併公司對該等子公司之控制，合併公司係視為權益交易處理，計產生權益交易差額 1,543 仟元，帳列資本公積減項。

二四、資本風險管理

合併公司進行資本管理以確保集團內各企業能夠於繼續經營之前提下，藉由將債務及權益餘額最適化，以使股東報酬極大化。合併公司之整體策略並無變化。

合併公司不須遵守其他外部資本規定。

二五、金融工具

(一) 公允價值資訊－非按公允價值衡量之金融工具

合併公司管理階層認為非按公允價值衡量之金融資產及金融負債之帳面金額趨近其公允價值或其公允價值無法可靠衡量。

(二) 公允價值資訊－以重複性基礎按公允價值衡量之金融工具

108 年 6 月 30 日

	第 1 級	第 2 級	第 3 級	合 計
透過損益按公允價值 衡量之金融資產	\$ 114,034	\$ -	\$ 1,347	\$ 115,381
透過其他綜合損益按公 允價值衡量之金融資 產	\$ 75,598	\$ -	\$ -	\$ 75,598
透過損益按公允價值 衡量之金融負債	\$ -	\$ 12,308	\$ -	\$ 12,308

107 年 12 月 31 日

	第 1 級	第 2 級	第 3 級	合 計
透過損益按公允價值 衡量之金融資產	\$ 96,583	\$ 5,655	\$ 1,347	\$ 103,585
透過其他綜合損益按公 允價值衡量之金融資 產	\$ 67,842	\$ -	\$ -	\$ 67,842
透過損益按公允價值 衡量之金融負債	\$ -	\$ 9,509	\$ -	\$ 9,509

107年6月30日

	第 1 級	第 2 級	第 3 級	合 計
透過損益按公允價值衡量之金融資產	\$ 153,774	\$ 76,078	\$ 1,347	\$ 231,199
透過其他綜合損益按公允價值衡量之金融資產	\$ 70,896	\$ -	\$ -	\$ 70,896
透過損益按公允價值衡量之金融負債	\$ -	\$ 23,714	\$ -	\$ 23,714

108年及107年1月1日至6月30日無第1等級與第2等級公允價值衡量間移轉情形。

(三) 第2等級公允價值衡量之評價技術及輸入值：

金融工具類別	評價技術及輸入值
衍生工具—換匯合約及遠期外匯合約	現金流量折現法：按期末可觀察換匯合約所計匯率估計未來現金流量，並以可反映各交易對方信用風險之折現率分別折現

(四) 第3等級公允價值衡量之評價技術及輸入值：

未上市（櫃）權益投資係採資產法，按個別資產及個別負債之總價值，以反映投資標的之整體價值。

(五) 金融工具之種類

	108年6月30日	107年12月31日	107年6月30日
<u>金融資產</u>			
透過損益按公允價值衡量			
強制透過損益按公允價值衡量	\$ 115,381	\$ 103,585	\$ 231,199
透過其他綜合損益按公允價值衡量之金融資產—債務工具投資	75,598	67,842	70,896
按攤銷後成本衡量之金融資產	4,145,941	3,221,257	2,985,557
<u>金融負債</u>			
透過損益按公允價值衡量			
持有供交易	12,308	9,509	23,714
按攤銷後成本衡量	7,245,911	6,155,286	6,355,028

(六) 108 年前 2 季操作衍生性金融商品產生之淨利益為 24,895 仟元，分別為未交割損失 12,308 仟元及已交割利益 37,203 仟元，帳列營業外收入及支出項下。107 年前 2 季操作衍生性金融商品產生之淨利益為 106,116 仟元，分別為未交割利益 52,364 仟元及已交割利益 53,752 仟元，帳列營業外收入及支出項下。

(七) 財務風險管理目的與政策

合併公司主要金融工具包括權益及債務投資、借款、應收帳款、應付帳款等。合併公司之財務管理部門係為各業務單位提供服務，統籌協調進入國內與國際金融市場操作，藉由依照風險程度與廣度分析暴險之內部風險報告監督及管理合併公司營運有關之財務風險。該等風險包括市場風險（包含匯率風險、利率風險及其他價格風險）、信用風險及流動性風險。

合併公司透過衍生金融工具規避暴險，以減輕該等風險之影響。衍生金融工具之運用受合併公司董事會通過之政策所規範，其為匯率風險、利率風險、信用風險、衍生金融工具與非衍生金融工具之運用以及剩餘流動資金之投資之書面原則。內部稽核人員持續地針對政策之遵循與暴險額度進行覆核。合併公司並未以投機目的而進行金融工具（包括衍生性金融工具）之交易。

1. 市場風險

合併公司之營運活動使合併公司承擔之主要財務風險為外幣匯率變動風險以及利率變動風險。

合併公司從事各式衍生金融工具以管理所承擔之外幣匯率風險，包括：以遠期外匯合約規避因出口而產生之匯率風險。

合併公司有關金融工具市場風險之暴險及其對該等暴險之管理與衡量方式並無改變。

敏感度分析

對於合併公司具重大影響之外幣金融資產及負債部位，於考量尚未到期之換匯換利合約及換匯交易契約後之淨部位進行風險衡量。

合併公司主要受到美金匯率波動之影響。

敏感度分析僅包括流通在外之外幣貨幣性項目，並將其期末之換算以匯率變動 1% 予以調整。下表之正數係表示當新台幣（功能性貨幣）貶值 1% 時，將使稅前淨利增加之金額；當新台幣（功能性貨幣）升值 1% 時，其對稅前淨利影響將為同金額之負數。

108 年 6 月 30 日

金 融 資 產	外 幣 元	外 幣 仟 元	匯 率	帳面新台幣仟元	敏 感 度 分 析	
					變 動 幅 度	損 益 影 響
<u>貨幣性項目</u>						
美金：新台幣	\$ 66,171,440	\$ 66,171	31.06	\$ 2,055,285	1%	\$ 20,553
<u>非貨幣性項目</u>						
美金：新台幣	96,149	96	31.06	2,986	1%	30
<u>金 融 負 債</u>						
<u>貨幣性項目</u>						
美金：新台幣	35,761,759	35,762	31.06	1,110,760	1%	(11,107)
<u>非貨幣性項目</u>						
<u>衍生工具</u>						
美金：新台幣	90,000,000	90,000	31.06	12,308	1%	(123)

107 年 12 月 31 日

金 融 資 產	外 幣 元	外 幣 仟 元	匯 率	帳面新台幣仟元	敏 感 度 分 析	
					變 動 幅 度	損 益 影 響
<u>貨幣性項目</u>						
美金：新台幣	\$ 55,145,868	\$ 55,146	30.715	\$ 1,693,805	1%	\$ 16,938
<u>非貨幣性項目</u>						
美金：新台幣	96,149	96	30.715	2,953	1%	30
<u>金 融 負 債</u>						
<u>貨幣性項目</u>						
美金：新台幣	44,072,869	44,073	30.715	1,353,698	1%	(13,537)
<u>非貨幣性項目</u>						
<u>衍生工具</u>						
美金：新台幣	90,000,000	90,000	30.715	9,509	1%	(95)

107 年 6 月 30 日

金 融 資 產	外 幣 元	外 幣 仟 元	匯 率	帳面新台幣仟元	敏 感 度 分 析	
					變 動 幅 度	損 益 影 響
<u>貨幣性項目</u>						
美金：新台幣	\$ 45,430,235	\$ 45,430	30.46	\$ 1,383,805	1%	\$ 13,838
<u>非貨幣性項目</u>						
美金：新台幣	113,096,149	113,096	30.46	79,007	1%	790
<u>金 融 負 債</u>						
<u>貨幣性項目</u>						
美金：新台幣	33,043,073	33,043	30.46	1,006,492	1%	(10,065)

2. 信用風險

信用風險係指交易對方拖欠合約義務而造成公司財務損失之風險。為減輕信用風險，合併公司針對重大之交易對象均要求提供擔保品或其他擔保之權利。據此，合併公司管理階層認為合併公司之信用風險已顯著減少。

3. 流動性風險

合併公司係透過管理及維持足夠部位之現金及約當現金以支應公司營運並減輕現金流量波動之影響。合併公司管理階層監督銀行融資額度使用狀況並確保借款合同條款之遵循。

銀行借款對合併公司而言係為一項重要流動性來源。截至108年6月30日暨107年12月31日及6月30日止，合併公司未動用之短期銀行融資額度(含信用狀開狀額度)分別5,846,935仟元、6,204,950仟元及5,951,880仟元。

(1) 非衍生金融負債之流動性

下表係合併公司之非衍生性金融負債，按相關到期日予以分組，非衍生性金融商品係依據資產負債表日至合約到期日之剩餘期間進行分析如下：

108年6月30日

非衍生性金融負債	1年內	1至2年內	2至5年內	5年以上
短期借款	\$ 2,090,000	\$ -	\$ -	\$ -
應付短期票券	770,000	-	-	-
應付票據(含關係人)	210,845	-	-	-
應付帳款(含關係人)	642,300	-	-	-
其他應付款(含關係人)	770,600	-	-	-
應付關係人墊借款	158,000	-	-	-
長期借款(包含1年或一營運週期內到期)	607,752	957,862	894,918	142,950
存入保證金	1,448	-	-	-
租賃負債	9,943	8,227	4,979	-
其他非流動負債	-	-	324	360
	<u>\$ 5,260,888</u>	<u>\$ 966,089</u>	<u>\$ 900,221</u>	<u>\$ 143,310</u>

107年12月31日

非衍生性金融負債	1年內	1至2年內	2至5年內	5年以上
短期借款	\$ 1,992,008	\$ -	\$ -	\$ -
應付短期票券	160,000	-	-	-
應付票據(含關係人)	298,229	-	-	-
應付帳款(含關係人)	670,103	-	-	-
其他應付款(含關係人)	245,958	-	-	-
應付關係人墊借款	236,000	-	-	-
長期借款(包含1年或一營運週期內到期)	360,015	737,165	1,243,161	212,647
存入保證金	1,551	-	-	-
	<u>\$ 3,963,864</u>	<u>\$ 737,165</u>	<u>\$ 1,243,161</u>	<u>\$ 212,647</u>

107年6月30日

非衍生性金融負債	1年內	1至2年內	2至5年內	5年以上
短期借款	\$ 2,063,073	\$ -	\$ -	\$ -
應付短期票券	790,000	-	-	-
應付票據(含關係人)	415,682	-	-	-
應付帳款(含關係人)	506,865	-	-	-
其他應付款(含關係人)	738,733	-	-	-
應付關係人墊借款	115,000	-	-	-
長期借款(包含1年或一營運週期內到期)	48,140	606,363	728,758	342,414
存入保證金	2,555	-	-	-
	<u>\$ 4,680,048</u>	<u>\$ 606,363</u>	<u>\$ 728,758</u>	<u>\$ 342,414</u>

(2) 衍生金融負債之流動性

針對衍生金融工具之流動性分析，就採淨額交割之衍生工具而言，係以未折現之合約淨現金流入及流出為基礎編製；就採總額交割之衍生工具而言，係以未折現之總現金流入及流出為基礎編製。當應付或應收金額不固定時，揭露之金額係依資產負債表日殖利率曲線所推估之預計利率決定。

108年6月30日

衍生性金融負債	1年內	1至2年內	2至5年內	5年以上
淨額交割				
換匯合約	<u>\$ 12,308</u>	<u>\$ -</u>	<u>\$ -</u>	<u>\$ -</u>

107年12月31日

衍生性金融負債	1年內	1至2年內	2至5年內	5年以上
淨額交割				
換匯合約	<u>\$ 9,509</u>	<u>\$ -</u>	<u>\$ -</u>	<u>\$ -</u>

107年6月30日

衍生性金融負債	1年內	1至2年內	2至5年內	5年以上
淨額交割 換匯合約	\$ 23,714	\$ -	\$ -	\$ -

二六、關係人交易

本公司及子公司（係力麗公司之關係人）間之交易、帳戶餘額、收益及費損於合併時全數予以銷除，故未揭露於本附註。除已於其他附註揭露外，合併公司與其他關係人間之交易如下。

(一) 關係人名稱及其關係

關係人名稱	與合併公司之關係
力鵬企業股份有限公司	關聯企業
力麗科技股份有限公司	關聯企業
力麒建設股份有限公司	關聯企業
福麗通運股份有限公司	關聯企業
力茂投資股份有限公司	關聯企業
力興投資股份有限公司	關聯企業
鴻興投資股份有限公司	關聯企業
力麟科技股份有限公司	關聯企業
東廷投資股份有限公司	實質關係人
力寶龍（上海）國際貿易有限公司	實質關係人
LIBOLON INTERNATIONAL CORP.	實質關係人
翊榮投資股份有限公司	實質關係人
凱祥投資股份有限公司	實質關係人

(二) 營業收入

關係人類別／名稱	108年4月1日 至6月30日	107年4月1日 至6月30日	108年1月1日 至6月30日	107年1月1日 至6月30日
關聯企業	\$ 245,024	\$ 246,888	\$ 542,836	\$ 497,225
其他關係人	95,591	1,882	154,626	10,285
	<u>\$ 340,615</u>	<u>\$ 248,770</u>	<u>\$ 697,462</u>	<u>\$ 507,510</u>

合併公司向關聯企業及其他關係人之銷貨與一般交易無重大差異。

(三) 進貨

關係人類別／名稱	108年4月1日 至6月30日	107年4月1日 至6月30日	108年1月1日 至6月30日	107年1月1日 至6月30日
關聯企業	\$ 141,448	\$ 174,313	\$ 276,765	\$ 323,382
其他關係人	3,510	-	6,069	-
	<u>\$ 144,958</u>	<u>\$ 174,313</u>	<u>\$ 282,834</u>	<u>\$ 323,382</u>

合併公司向關聯企業及其他關係人之進貨與一般交易無重大差異。

(四) 應收關係人款項 (不含對關係人放款及合約資產)

帳列項目	關係人類別/名稱	108年6月30日	107年12月31日	107年6月30日
應收帳款	關聯企業			
	力鵬企業	\$ 86,288	\$ 92,058	\$ 86,621
	其他	11,778	764	2,834
	其他關係人	<u>42,876</u>	<u>65,540</u>	<u>15,645</u>
		<u>\$ 140,942</u>	<u>\$ 158,362</u>	<u>\$ 105,100</u>
應收票據	關聯企業			
	力鵬企業	\$ <u>108,007</u>	\$ <u>88,234</u>	\$ <u>125,260</u>

流通在外之應收關係人款項未收取保證金。108年及107年1月1日至6月30日應收關係人款項並未提列備抵損失。

(五) 應付關係人款項 (不含向關係人借款)

帳列項目	關係人類別/名稱	108年6月30日	107年12月31日	107年6月30日
應付帳款	關聯企業			
	力鵬企業	\$ 41,627	\$ 34,104	\$ 63,908
	其他	36	894	1,289
	其他關係人	<u>782</u>	<u>12</u>	<u>-</u>
		<u>\$ 42,445</u>	<u>\$ 35,010</u>	<u>\$ 65,197</u>
應付票據	關聯企業			
	力鵬企業	\$ 54,322	\$ 54,108	\$ 67,662
	其他	<u>59</u>	<u>2,790</u>	<u>3,569</u>
		<u>\$ 54,381</u>	<u>\$ 56,898</u>	<u>\$ 71,231</u>

流通在外之應付關係人款項餘額係未提供擔保。

(六) 取得之不動產、廠房及設備

關係人類別/名稱	取		得		價		款
	108年4月1日 至6月30日	107年4月1日 至6月30日	108年1月1日 至6月30日	107年1月1日 至6月30日	108年1月1日 至6月30日	107年1月1日 至6月30日	
關聯企業							
機器設備	\$ 594	\$ 130	\$ 594	\$ 130	\$ 594	\$ 130	\$ 130
電腦軟體	-	670	100	1,005	100	1,005	1,005
其他設備	<u>344</u>	<u>79</u>	<u>811</u>	<u>79</u>	<u>811</u>	<u>79</u>	<u>79</u>
	<u>\$ 938</u>	<u>\$ 879</u>	<u>\$ 1,505</u>	<u>\$ 1,214</u>	<u>\$ 1,505</u>	<u>\$ 1,214</u>	<u>\$ 1,214</u>

(七) 處分不動產、廠房及設備

關係人類別 / 名稱	處分	價款	處分	損益
	108年4月1日 至6月30日	107年4月1日 至6月30日	108年4月1日 至6月30日	107年4月1日 至6月30日
關聯企業				
運輸設備	\$ -	\$ 380	\$ -	\$ 285

關係人類別 / 名稱	處分	價款	處分	損益
	108年1月1日 至6月30日	107年1月1日 至6月30日	108年1月1日 至6月30日	107年1月1日 至6月30日
關聯企業				
運輸設備	\$ -	\$ 380	\$ -	\$ 285

(八) 應收關係人墊借款

關聯企業	108年6月30日				期末應收 資金融通息
	最高餘額	期末餘額	利率區間 %	利息收入	
力鵬企業	\$ 120,000	\$ 120,000	0.89942~0.97842	\$ 445	\$ 93

關聯企業	107年12月31日				期末應收 資金融通息
	最高餘額	期末餘額	利率區間 %	利息收入	
力鵬企業	\$ 127,000	\$ 113,000	0.90962~0.98232	\$ 869	\$ 96

關聯企業	107年6月30日				期末應收 資金融通息
	最高餘額	期末餘額	利率區間 %	利息收入	
力鵬企業	\$ 120,000	\$ 113,000	0.90962~0.97498	\$ 310	\$ 89

合併公司提供短期放款予關聯企業及其他關係人，利率區間與市場利率相近。

(九) 應付關係人墊借款

關聯企業	108年6月30日				期末應付 資金融通息
	最高餘額	期末餘額	利率區間 %	利息費用	
力茂投資	\$ 72,000	\$ 70,000	0.89919~0.98599	\$ 330	\$ 54
力興投資	64,000	23,000	0.89919~0.98599	202	18
鴻興投資	60,000	36,000	0.89919~0.98599	220	28
力麗科技	40,000	29,000	3	529	72
	\$ 236,000	\$ 158,000		\$ 1,281	\$ 172

107年12月31日

	最高餘額	期末餘額	利率區間%	利息費用	期末應付 資金融通息
關聯企業					
力茂投資	\$ 72,000	\$ 72,000	0.92388~1.00744	\$ 571	\$ 60
力興投資	64,000	64,000	0.92388~1.00744	403	53
鴻興投資	63,000	60,000	0.92388~1.00744	372	50
力麗科技	45,000	40,000	3	1,218	102
其他關係人					
翊榮投資	60,000	-	3	311	-
凱祥投資	60,000	-	3	709	-
	<u>\$ 364,000</u>	<u>\$ 236,000</u>		<u>\$ 3,584</u>	<u>\$ 265</u>

107年6月30日

	最高餘額	期末餘額	利率區間%	利息費用	期末應付 資金融通息
關聯企業					
力茂投資	\$ 70,000	\$ 20,000	0.93118~1.00744	\$ 292	\$ 45
力興投資	63,000	15,000	0.93118~1.00744	165	12
鴻興投資	53,000	-	0.93118~1.00744	187	19
力麗科技	45,000	45,000	3	670	111
其他關係人					
凱祥投資	35,000	35,000	3	521	86
	<u>\$ 266,000</u>	<u>\$ 115,000</u>		<u>\$ 1,835</u>	<u>\$ 273</u>

合併公司向關聯企業及其他關係人借款之借款利率與市場利率相當。向關聯企業及其他關係人之借款皆為無擔保借款。

(十) 其他

租 金 收 入	108年4月1日 至6月30日	107年4月1日 至6月30日	108年1月1日 至6月30日	107年1月1日 至6月30日
關聯企業				
力鵬企業	\$ 7,003	\$ 6,268	\$ 14,006	\$ 12,537
力麗科技	1,075	1,074	2,149	2,148
其 他	1,571	240	3,163	500
其他關係人	-	-	5	5
	<u>\$ 9,649</u>	<u>\$ 7,582</u>	<u>\$ 19,323</u>	<u>\$ 15,190</u>

合併公司向關聯企業及其他關係人收取之租金收入係參考當地一般行情，收款期間為1個月期票。

租 金 支 出	108年4月1日 至6月30日	107年4月1日 至6月30日	108年1月1日 至6月30日	107年1月1日 至6月30日
關聯企業				
力鵬企業	\$ 2,007	\$ 1,856	\$ 4,013	\$ 3,859
其 他	815	815	1,631	1,632
	<u>\$ 2,822</u>	<u>\$ 2,671</u>	<u>\$ 5,644</u>	<u>\$ 5,491</u>

合併公司支付關係企業之租金係參考當地一般行情，付款期間為 1 個月期票。

	108年4月1日 至6月30日	107年4月1日 至6月30日	108年1月1日 至6月30日	107年1月1日 至6月30日
運費				
關聯企業	\$ 5,038	\$ 4,944	\$ 9,970	\$ 9,973
資訊服務費				
關聯企業				
力麗科技	\$ 4,856	\$ 4,940	\$ 9,711	\$ 9,880
其他收入				
關聯企業				
力鵬企業	\$ 454	\$ 400	\$ 855	\$ 844
其他	12	1,382	27	1,517
其他關係人	-	-	45	-
	\$ 466	\$ 1,782	\$ 927	\$ 2,361

(十一) 對主要管理階層之獎酬

董事及其他主要管理階層成員之薪酬總額如下：

	108年4月1日 至6月30日	107年4月1日 至6月30日	108年1月1日 至6月30日	107年1月1日 至6月30日
短期員工福利	\$ 7,018	\$ 6,855	\$ 11,594	\$ 11,584
退職後福利	184	185	368	370
	\$ 7,202	\$ 7,040	\$ 11,962	\$ 11,954

董事及主要管理人員之薪酬係由薪酬委員會依照個人績效及市場趨勢決定。

(十二) 其他關係人交易

1. 合併公司 107 年 1 月向力麗科技股份有限公司簽訂「力麗電子發票模組案」總價 335 仟元（未稅），已於 107 年 1 月驗收，帳列電腦軟體項下。
2. 合併公司 107 年 5 月與力麗科技股份有限公司簽訂「二維條碼標籤列印設備」總價 130 仟元（未稅），已於 107 年 5 月驗收，帳列機器設備項下。

3. 合併公司 107 年 5 月與力麗科技股份有限公司簽訂「寄倉系統增修案」總價 570 仟元（未稅），已於 107 年 5 月驗收，帳列電腦軟體項下。
4. 合併公司 106 年 10 月與力麗科技股份有限公司簽訂「電子發票系統作業模組案」總價 100 仟元（未稅），已於 107 年 6 月驗收，帳列電腦軟體項下。
5. 合併公司 106 年 11 月與力麗科技股份有限公司簽訂「Technical Support Service For Management System」原幣美金總價 3 仟元，新台幣總價 79 仟元，已於 107 年 6 月驗收，帳列其他設備項下。
6. 合併公司 106 年 12 月與力麗科技股份有限公司簽訂「監視系統整合工程」總價 648 仟元（未稅），已於 107 年 7 月驗收，帳列其他設備項下。
7. 合併公司 107 年 9 月與力麗科技股份有限公司簽訂「倉管一課週邊監視器增設工程」總價 343 仟元（未稅），已於 107 年 10 月驗收，帳列其他設備項下。
8. 合併公司 107 年 11 月與力麗科技股份有限公司簽訂「彰化廠區力麗 VGIP 網路設備更換」總價 1,106 仟元（未稅），已於 107 年 12 月驗收，帳列其他設備項下。
9. 合併公司 107 年 5 月向力麗科技股份有限公司簽訂「用餐終端管理控制系統」總價 275 仟元（未稅），已於 108 年 2 月驗收，帳列其他設備 220 仟元（未稅）及雜項購置 55 仟元（未稅）項下。
10. 合併公司 107 年 9 月向力麗科技股份有限公司簽訂「假撚二廠監視器增修工程」總價 137 仟元（未稅），已於 108 年 3 月驗收，帳列其他設備項下。
11. 合併公司 107 年 11 月向力麗科技股份有限公司簽訂「化纖廠監視器增修工程」總價 110 仟元（未稅），已於 108 年 3 月驗收，帳列其他設備項下。

12. 合併公司 107 年 6 月向力麗科技股份有限公司簽訂「電子發票系統開發」總價 100 仟元（未稅），已於 108 年 3 月驗收，帳列電腦軟體項下。
13. 合併公司 108 年 3 月向力麗科技股份有限公司簽訂「假撚二廠增設攝影監控系統」總價 180 仟元（未稅），已於 108 年 5 月驗收，帳列機器設備項下。
14. 合併公司 107 年 9 月向力麗科技股份有限公司簽訂「中壠廠檢管包裝線系統修改」總價 594 仟元（未稅），已於 108 年 5 月驗收，帳列機器設備項下。
15. 合併公司 108 年 4 月向力麗科技股份有限公司簽訂「DELL NETWORKING S3100 SERIES TYPE S3124」總價 131 仟元（未稅），已於 108 年 4 月驗收，帳列其他設備項下。
16. 合併公司 108 年 6 月向力麗科技股份有限公司簽訂「COMPUTER LAPTOP PU」總價 33 仟元（未稅），已於 108 年 6 月驗收，帳列其他設備項下。

二七、抵質押之資產

合併公司下列資產已提供作為金融機構之擔保品。

	108年6月30日	107年12月31日	107年6月30日
定期存款（附註六）	\$ 144,660	\$ 6,300	\$ 64,161
透過損益按公允價值衡量之 金融資產－流動（附註七）	-	13,966	14,073
採用權益法之投資（附註十 三）	219,136	216,327	224,117
應收帳款（附註八）	101,609	63,199	53,650
存 貨（附註九）	427,588	335,053	180,997
不動產、廠房及設備（附註 十四）	<u>4,849,420</u>	<u>5,008,961</u>	<u>4,876,221</u>
	<u>\$ 5,742,413</u>	<u>\$ 5,643,806</u>	<u>\$ 5,413,219</u>

二八、重大或有負債及未認列之合約承諾

除已於其他附註所述者外，合併公司於資產負債表日之重大承諾事項及或有事項如下：

截至 108 年 6 月 30 日暨 107 年 12 月 31 日及 6 月 30 日止，合併公司尚有已開立未使用信用狀明細如下：

單位：外幣仟元

	108年6月30日	107年12月31日	107年6月30日
美金	\$ 7,147	\$ 3,608	\$ 4,559
歐元	550	920	74
日幣	1,346,350	858,105	537,430

二九、具重大影響之外幣資產及負債資訊

以下資訊係按合併公司各個體功能性貨幣以外之外幣彙總表達，所揭露之匯率係指該等外幣換算至功能性貨幣之匯率。具重大影響之外幣資產及負債如下：

外幣資產	108年6月30日			107年12月31日			107年6月30日		
	外幣	匯率	帳面價值	外幣	匯率	帳面價值	外幣	匯率	帳面價值
單位：外幣元／台幣仟元									
貨幣性項目									
美金	\$ 66,171,440	31.06 (美元： 新台幣)	\$ 2,055,285	\$ 55,145,868	30.715 (美元： 新台幣)	\$ 1,693,805	\$ 45,430,235	30.46 (美元： 新台幣)	\$ 1,383,805
人民幣	206,270,863	4.521 (人民幣： 新台幣)	932,551	106,447,103	4.472 (人民幣： 新台幣)	476,031	117,155,927	4.593 (人民幣： 新台幣)	538,097
非貨幣性項目									
透過損益按公允價值衡量之金融資產—非流動									
美金	96,149	31.06 (美元： 新台幣)	2,986	96,149	30.715 (美元： 新台幣)	2,953	\$ 96,149	30.46 (美元： 新台幣)	\$ 2,929
採用權益法之投資									
印尼幣	337,212,605,308	0.0021965 (印尼盾： 新台幣)	740,687	363,435,274,137	0.0021211 (印尼盾： 新台幣)	770,883	397,811,301,455	0.0021147 (印尼盾： 新台幣)	841,252
衍生工具									
美金	-	31.06 (美元： 新台幣)	-	100,000,000	4.472 (人民幣： 美金)	5,655	113,000,000	30.46 (美元： 新台幣)	76,078
外幣負債									
貨幣性項目									
美金	35,761,759	31.06 (美元： 新台幣)	1,110,760	44,072,869	30.715 (美元： 新台幣)	1,353,698	33,043,073	30.46 (美元： 新台幣)	1,006,492
非貨幣性項目									
衍生工具									
美金	90,000,000	31.06 (美元： 新台幣)	12,308	90,000,000	30.715 (美元： 新台幣)	9,509	-	30.46 (美元： 新台幣)	-
人民幣	-	4.521 (人民幣： 新台幣)	-	-	4.472 (人民幣： 新台幣)	-	131,800,000	6.386 (人民幣： 美金)	23,714

具重大影響之外幣兌換損益未實現如下：

外幣	108年1月1日至6月30日			107年1月1日至6月30日		
	匯率	淨兌換(損)益	匯率	淨兌換(損)益		
美金	31.06	(\$ 1)	30.46	\$ 82,022		
人民幣	4.521	(7,555)	4.593	(34,070)		

外幣	108年4月1日至6月30日			107年4月1日至6月30日		
	匯率	淨兌換(損)益	匯率	淨兌換(損)益		
美金	31.06	\$ 5,603	30.46	\$ 88,597		
人民幣	4.521	(6,209)	4.593	(38,680)		

三十、附註揭露事項

(一) 重大交易事項及(二)轉投資事業相關資訊：

1. 資金貸與他人。(附表一)
2. 為他人背書保證：無。
3. 期末持有有價證券情形(不包含投資子公司、關聯企業及合資權益部分)。(附表二)
4. 累積買進或賣出同一有價證券之金額達新臺幣 3 億元或實收資本額 20% 以上：無。
5. 取得不動產之金額達新臺幣 3 億元或實收資本額 20% 以上：無。
6. 處分不動產之金額達新臺幣 3 億元或實收資本額 20% 以上：無。
7. 與關係人進、銷貨之金額達新臺幣 1 億元或實收資本額 20% 以上。(附表三)
8. 應收關係人款項達新臺幣 1 億元或實收資本額 20% 以上：(附表四)
9. 從事衍生工具交易。(請參閱附註七及二五)
10. 其他：母子公司間及各子公司間之業務關係及重要交易往來情形及金額。(附表五)
11. 被投資公司資訊。(附表六)

(三) 大陸投資資訊：

1. 大陸被投資公司名稱、主要營業項目、實收資本額、投資方式、資金匯出入情形、持股比例、本期損益及認列之投資損益、期末投資帳面金額、已匯回投資損益及赴大陸地區投資限額：無
2. 與大陸被投資公司直接或間接經由第三地區所發生下列之重大交易事項，及其價格、付款條件、未實現損益：無
 - (1) 進貨金額及百分比與相關應付款項之期末餘額及百分比。
 - (2) 銷貨金額及百分比與相關應收款項之期末餘額及百分比。
 - (3) 財產交易金額及其所產生之損益數額。
 - (4) 票據背書保證或提供擔保品之期末餘額及其目的。
 - (5) 資金融通之最高餘額、期末餘額、利率區間及當期利息總額。
 - (6) 其他對當期損益或財務狀況有重大影響之交易事項，如勞務之提供或收受等。

三一、部門資訊

提供給主要營運決策者用以分配資源及評量部門績效之資訊，著重於每一交付或提供之產品或勞務之種類。合併公司之應報導部門如下：

紡織部門—聚酯原絲、加工絲及聚酯粒之製造銷售、人造纖維織品之織造染整及加工製造買賣業務。

營建部門—房地及車位。

投資及其他部門—對各種生產事業之投資、買賣煤炭、休閒運動用品批發及零售事業、電子材料批發及資料處理。

(一) 部門收入與營運結果

合併公司繼續營業單位之收入與營運結果依應報導部門分析如下：

	108年1月1日至6月30日				
	紡織部門	營建部門	投資及其他部門	沖銷	合計
營業收入(含調撥收入)	\$ 7,436,846	\$ -	\$ 561,292	(\$ 1,740,489)	\$ 6,257,649
營業成本	<u>7,004,808</u>	<u>(2,760)</u>	<u>482,274</u>	<u>(1,741,143)</u>	<u>5,743,179</u>
營業毛利	432,038	2,760	79,018	654	514,470
營業費用	<u>(288,266)</u>	<u>(591)</u>	<u>(66,639)</u>	<u>1,320</u>	<u>(354,176)</u>
營業利益	<u>\$ 143,772</u>	<u>\$ 2,169</u>	<u>\$ 12,379</u>	<u>\$ 1,974</u>	<u>160,294</u>
營業外收入及支出					<u>272,733</u>
稅前淨利					<u>\$ 433,027</u>

	107年1月1日至6月30日				
	紡織部門	營建部門	投資及其他部門	沖銷	合計
營業收入(含調撥收入)	\$ 7,225,234	\$ 939	\$ 537,175	(\$ 1,671,796)	\$ 6,091,552
營業成本	<u>6,810,272</u>	<u>391</u>	<u>448,204</u>	<u>(1,671,657)</u>	<u>5,587,210</u>
營業毛利	414,962	548	88,971	(139)	504,342
營業費用	<u>(263,403)</u>	<u>(822)</u>	<u>(95,373)</u>	<u>2,204</u>	<u>(357,394)</u>
營業利益(損失)	<u>\$ 151,559</u>	<u>(\$ 274)</u>	<u>(\$ 6,402)</u>	<u>\$ 2,065</u>	<u>146,948</u>
營業外收入及支出					<u>273,688</u>
稅前淨利					<u>\$ 420,636</u>

部門利益係指各個部門所賺取之利潤，不包含應分攤之採用權益法之關聯企業損益份額、處分關聯企業損益、租金收入、利息收入、處分不動產、廠房及設備損益、處分投資損益、外幣兌換淨利益(損失)、金融工具評價損益、財務成本以及所得稅費用。此衡量金額係提供予主要營運決策者，用以分配資源予部門及評量其績效。

(二) 部門資產及負債

因合併公司部門資產及負債之衡量金額未提供予營運決策者，故無需揭露資產及負債之衡量金額。

力麗企業股份有限公司及子公司
資金貸與他人

民國 108 年 1 月 1 日至 6 月 30 日

附表一

單位：除另予註明者外
，為新台幣仟元

編號 (註1)	貸出資金之公司	貸與對象	往來科目 (註2)	是否為關係人	本 期 高 餘 額 (註3)	期 末 餘 額 (註8)	實 際 支 動 額	利率區間%	資金貸與 性質 (註4)	業 務 往 來 額 (註5)	來 有 短 期 融 通 資 金 必 要 之 原 因 (註6)	提 列 備 抵 額	擔 保 品 價 值	對 個 別 對 象 資 金 貸 與 限 額 (註7)	資 金 貸 與 總 額 (註7)	與 貸 限 額 備 註
0	力麗企業股份有限公司	力麗龍企業股份有限公司	應收關係人 墊借款	是	\$ 80,000	\$ 80,000	-	3	2	\$ -	營運週轉	\$ -	\$ -	\$ 1,064,316	\$ 4,257,264	
0	力麗企業股份有限公司	德傑有限公司	應收關係人 墊借款	是	620,000	620,000	140,323	1.66201	2	-	營運週轉	-	-	1,064,316	4,257,264	
0	力麗企業股份有限公司	PT. INDONESIA LIBOLON FIBER SYSTEM	應收關係人 墊借款	是	1,060,000	1,060,000	621,200	3.7512- 4.0485	2	-	營運週轉	-	-	1,064,316	4,257,264	
1	力麗投資股份有限公司	力麗企業股份有限公司	應收關係人 墊借款	是	75,000	75,000	75,000	0.89942- 1.01858	2	-	營運週轉	-	-	100,012	400,047	
1	力麗投資股份有限公司	力麗企業股份有限公司	應收關係人 墊借款	是	75,000	75,000	75,000	0.89942- 0.99601	2	-	營運週轉	-	-	100,012	400,047	
1	力麗投資股份有限公司	力麗龍(上海)國際貿易 有限公司	應收關係人 墊借款	是	75,000	75,000	-	2.7	2	-	營運週轉	-	-	100,012	400,047	
2	力麗投資股份有限公司	力麗企業股份有限公司	應收關係人 墊借款	是	45,000	45,000	45,000	0.89942- 1.01858	2	-	營運週轉	-	-	66,457	265,826	
2	力麗投資股份有限公司	力麗企業股份有限公司	應收關係人 墊借款	是	45,000	45,000	13,000	0.89942- 0.99601	2	-	營運週轉	-	-	66,457	265,826	
3	力麗能源股份有限公司	力麗企業股份有限公司	應收關係人 墊借款	是	30,000	30,000	30,000	3	2	-	營運週轉	-	-	32,543	130,173	
3	力麗能源股份有限公司	德傑有限公司	應收關係人 墊借款	是	30,000	30,000	-	1.66201	2	-	營運週轉	-	-	32,543	130,173	

註 1：編號欄之說明如下：

(1) 發行人填 0。

(2) 被投資公司按公司別由阿拉伯數字 1 開始依序編號。

註 2：報列之應收關係企業款項、應收關係人款項、預付款、暫付款...等項目，如屬資金貸與性質者均須填入此欄位。

註 3：當年度資金貸與他人之最高餘額。

註 4：資金貸與性質應填列屬(1)業務往來者或屬(2)有短期融通資金之必要者。

註 5：資金貸與性質屬業務往來者，應填列業務往來金額。業務往來金額係指貸出資金之公司與貸與對象最近一年度之業務往來金額。

註 6：資金貸與性質屬業務往來者，應具體說明必要貸與資金之原因及貸與對象之資金用途，例如：償還借款、購置設備、營運週轉...等。

註 7：應填列公司依資金貸與他人作業程序，所訂定對個別對象資金貸與之限額(係力麗公司、力傑公司、力豪公司及力贊公司股東權益之 10%)及資金貸與總限額(係力麗公司、力傑公司、力豪公司及力贊公司股東權益之 40%)。

註 8：若公開發行公司依據公開發行公司資金貸與及背書保證處理準則第 14 條第 1 項將資金貸與逐筆提董事會決議，雖尚未撥款，仍應將董事會決議金額列入公告餘額，以揭露其承擔風險；惟嗣後資金償還，則應揭露其償還後餘額，以反應應風險之調整。若公開發行公司依據處理準則第 14 條第 2 項經董事會決議提撥或循環動用，仍應以董事會通過之資金貸與額作為公告申報之餘額，雖嗣後資金償還，惟考量仍可能再次撥貸，故仍應以董事會通過之資金貸與額作為公告申報之餘額。

力麗企業股份有限公司及子公司

期末持有有價證券情形

民國 108 年 6 月 30 日

附表二

單位：除另予註明者外，
為新台幣仟元

持 有 之 公 司	有 價 證 券 種 類 及 名 稱 (註 1)	與 有 價 證 券 發 行 人 之 關 係 (註 2)	帳 列 科 目	期 股			本 備		註 4)
				數	帳 面 金 額 (註 3)	持 股 比 例	公 允 價 值	備 (
力麗企業股份有限公司	上市公司股票	無	透過損益按公允價值衡量之金融資產—流動	427,675	\$ 14,883	0.29	\$ 14,883		
	關貿網路	"	"	1,217,782	11,533	0.01	11,533		
	開發金	"	"	5,000,000	36,500	0.12	36,500		
	亞太電信	無	透過損益按公允價值衡量之金融資產—非流動	150,000	373	0.26	-		
	股票	"	"	114,508	974	0.34	-		
	The Techgains	"	"	33,750	-	0.13	-		
	Pan-Pacific Corp.	"	"	6,250	-	0.12	-		
	巨有科技	力贊公司之母公司	透過其他綜合損益按公允價值衡量之金融資產—非流動	6,101,375	58,878	0.64	58,878		
	東捷資訊	無	透過損益按公允價值衡量之金融資產—流動	100,000	730	-	730		
	華文網	力贊公司之母公司	透過損益按公允價值衡量之金融資產—流動	977,000	9,233	0.13	9,233		
力麗	力贊公司之母公司	透過其他綜合損益按公允價值衡量之金融資產—非流動	4,672,653	45,091	0.49	45,091			
力贊投資股份有限公司	上市公司股票	無	透過損益按公允價值衡量之金融資產—流動	100,000	730	-	730		
力豪投資股份有限公司	力麗	力豪公司之母公司	透過其他綜合損益按公允價值衡量之金融資產—非流動	100,000	730	-	730		
	亞太電信	"	透過損益按公允價值衡量之金融資產—流動	25,000	820	-	820		
	味全富	"	"	40,000	1,570	0.04	1,570		

(接 次 頁)

(承前頁)

持 有 之 公 司	有 價 證 券 種 類 及 名 稱 (註 1)	與 有 價 證 券 發 行 人 之 關 係 (註 2)	帳 列 科 目	期 股				本 備		註 4
				帳 數	帳 面 金 額 (註 3)	持 股 比 例 公	允 價 值	備 註		
力豪投資股份有限公司	國內基金 日盛貨幣市場基金	無	透過損益按公允價值衡量之 金融資產—流動	2,564,085	\$ 38,035	-	\$ 38,035			
	海外債券 杜拜主權債券	無	透過其他綜合損益按公允價 值衡量之金融資產—非 流動	-	16,910	-	16,910			
	莫斯科信貸銀行債券	"	"	-	27,914	-	27,914			
	參格理銀行債券	"	"	-	30,774	-	30,774			

註 1：本表所稱有價證券，係指屬國際財務報導準則第 9 號「金融工具」範圍內之股票、債券、受益憑證及上述項目所衍生之有價證券。

註 2：有價證券發行人非屬關係人者，該欄免填。

註 3：按公允價值衡量者，帳面金額乙欄請填公允價值調整後及扣除備抵損失之帳面餘額；非屬按公允價值衡量者，帳面金額乙欄請填攤銷後成本（已扣除備抵損失）之帳面餘額。

註 4：所列有價證券有因提供擔保、質押借款或其他依約定而受限制使用者，應於備註欄註明提供擔保或質借股數、擔保或質借金額及限制使用情形。

註 5：投資子公司及關聯企業權益相關資訊，請參閱附表六。

力麗企業股份有限公司及子公司

與關係人進、銷貨之金額達新台幣 1 億元或實收資本額 20% 以上

民國 108 年 1 月 1 日至 6 月 30 日

附表三

單位：除另予註明者外
，為新台幣仟元

進(銷)貨之公司	交易對象名稱	關係	交易		情形		交易條件與一般交易不同之情形及原因		應收(付)票據、帳款		備註(註2)
			進(銷)貨金額	估總進(銷)貨之比率	授信期間	單	價授信期	同(註1)	應收票據及帳款餘額	佔總應收(付)票據、帳款之比率	
力麗企業股份有限公司	力麗企業股份有限公司	本公司採權益法評價之被投資公司	銷	(\$ 396,549)	(7)	1 個月期票	不適用	不適用	應收票據及帳款 \$ 151,738	11	
"	"	"	進	272,244	7	"	"	"	應付票據及帳款 (95,633)	(11)	
"	PT INDONESIA LIBOLON FIBER SYSTEM	本公司之子公司	銷	(133,392)	(2)	"	"	"	應收票據及帳款 90,363	7	
"	LIBOLON INTERNATIONAL CORPORATION	實質關係人	銷	(128,270)	(2)	"	"	"	應收票據及帳款 25,322	2	

註 1：關係人交易條件如與一般交易條件不同，應於單價及授信期間欄位敘明差異情形及原因。

註 2：若有預收(付)款項情形者，應於備註欄敘明原因、契約約定條款、金額及與一般交易型態之差異情形。

註 3：實收資本額係指母公司之實收資本額。發行人股票無面額或每股面額非屬新臺幣 10 元者，有關實收資本額 20% 交易金額規定，以資產負債表歸屬於母公司業主之權益 10% 計算之。

力麗企業股份有限公司及子公司

應收關係人款項達新台幣 1 億元或實收資本額 20% 以上

民國 108 年 1 月 1 日至 6 月 30 日

附表四

單位：除另予註明者外，為新台幣仟元

帳列應收款項之公司	交易對象名稱	關係人	應收關係人款項 (註 1)	週轉率	逾期應收金額	應收關係人款項		應收關係人後額	提列帳備抵額
						處	方式		
力麗企業股份有限公司	力麗企業股份有限公司	本公司採權益法評價之被投資公司	應收票據及帳款 \$ 151,738	5.10 次	\$ -	-	\$ 140,775	\$ -	-

註 1：請依應收關係人帳款、票據、其他應收款...等分別填列。

註 2：實收資本額係指母公司之實收資本額。發行人股票無面額或每股面額非屬新臺幣 10 元者，有關實收資本額 20% 之交易金額規定，以資產負債表歸屬於母公司業主之權益 10% 計算之。

力麗企業股份有限公司及子公司
 母子公司間及各子公司間之業務關係及重要交易往來情形及金額

民國 108 年 1 月 1 日至 6 月 30 日

單位：除另予註明者外，
 為新台幣仟元

附表五

編號 (註 1)	交易人	名稱	交易往來	對象	與交易人之關係 (註 2)	交易		往來		情形 佔合併總資產之比率 (註 3)
						科目	金額	金額	條件	
0	力麗公司	力麗公司	力麗公司	母子公司	母子公司	應付關係人墊借款	\$ 13,000		依一般交易條件	-
0	力麗公司	力麗公司	力麗公司	母子公司	母子公司	應付利息	10		依一般交易條件	-
0	力麗公司	力麗公司	力麗公司	母子公司	母子公司	租金收入	5		依一般交易條件	-
0	力麗公司	力麗公司	力麗公司	母子公司	母子公司	利息支出	76		依一般交易條件	-
0	力麗公司	力麗公司	力麗公司	母子公司	母子公司	租金收入	5		依一般交易條件	-
0	力麗公司	力麗公司	力麗公司	母子公司	母子公司	利息支出	330		依一般交易條件	-
0	力麗公司	力麗公司	力麗公司	母子公司	母子公司	應付關係人墊借款	75,000		依一般交易條件	-
0	力麗公司	力麗公司	力麗公司	母子公司	母子公司	應付利息	58		依一般交易條件	-
0	力麗公司	力麗公司	力麗公司	母子公司	母子公司	租金收入	8		依一般交易條件	-
0	力麗公司	力麗公司	力麗公司	母子公司	母子公司	租金收入	5		依一般交易條件	-
0	力麗公司	力麗公司	力麗公司	母子公司	母子公司	銷貨收入	1		依一般交易條件	-
0	力麗公司	力麗公司	力麗公司	母子公司	母子公司	應收帳款及票據	366		依一般交易條件	-
0	力麗公司	力麗公司	力麗公司	母子公司	母子公司	利息收入	1,976		依一般交易條件	-
0	力麗公司	力麗公司	力麗公司	母子公司	母子公司	租金收入	686		依一般交易條件	-
0	力麗公司	力麗公司	力麗公司	母子公司	母子公司	勞務費	2,011		依一般交易條件	-
0	力麗公司	力麗公司	力麗公司	母子公司	母子公司	應收利息	133,392		依一般交易條件	2
0	力麗公司	力麗公司	力麗公司	母子公司	母子公司	銷貨收入	90,365		依一般交易條件	-
0	力麗公司	力麗公司	力麗公司	母子公司	母子公司	應收帳款及票據	5,976		依一般交易條件	-
0	力麗公司	力麗公司	力麗公司	母子公司	母子公司	利息收入	621,200		依一般交易條件	3
0	力麗公司	力麗公司	力麗公司	母子公司	母子公司	應收關係人墊借款	140,323		依一般交易條件	1
0	力麗公司	力麗公司	力麗公司	母子公司	母子公司	應收關係人墊借款	45		依一般交易條件	-
0	力麗公司	力麗公司	力麗公司	母子公司	母子公司	利息收入	45		依一般交易條件	-
0	力麗公司	力麗公司	力麗公司	母子公司	母子公司	應收利息	95,983		依一般交易條件	2
1	力麗公司	力麗公司	力麗公司	母子公司	母子公司	銷貨收入	32,510		依一般交易條件	-
1	力麗公司	力麗公司	力麗公司	母子公司	母子公司	應收帳款及票據	413		依一般交易條件	-
1	力麗公司	力麗公司	力麗公司	母子公司	母子公司	利息收入	74		依一般交易條件	-
1	力麗公司	力麗公司	力麗公司	母子公司	母子公司	應收利息	30,000		依一般交易條件	-

註 1：母公司及子公司相互間之業務往來資訊應分別於編號欄註明，編號之填寫方法如下：

(1) 母子公司填 0。

(2) 子公司依公司別由阿拉伯數字 1 開始依序編號。

註 2：與交易人之關係有以下三種，標示種類即可（若係母子公司間或各子公司間之同一筆交易，則無須重複揭露。如：母公司對子公司之交易，若母公司已揭露，則子公司部分無須重複揭露；子公司對子公司之交易，若其一子公司已揭露，則另一子公司無須重複揭露）：

(1) 母子公司對子公司。

(2) 子公司對母公司。

(3) 子公司對子公司。

註 3：交易往來金額佔合併總資產或總資產比率之計算，若屬資產負債項目者，以期未餘額佔合併總資產之方式計算；若屬損益項目者，以期中累積金額佔合併總資產之方式計算。

註 4：本表之重要交易往來情形係由本公司依重大性原則決定是否須列示。

力麗企業股份有限公司及子公司
被投資公司名稱、所在地區.....等相關資訊

民國 108 年 1 月 1 日至 6 月 30 日

附表六

單位：除另予註明者外
，為新台幣千元

投資公司名稱	被投資公司名稱 (註 1、2)	所在地區	主要營業項目	原		持		被投資公司 本期損益 (註 2(2))	本期認列之 損益 (註 2(3))	註
				本	末	帳	面			
				始	末	率	金			
				期	期	比	額			
				期	期					
				末	末					
				去	去					
				年	年					
				資	資					
				金	金					
				額	額					
				底	底					
				股	股					
力麗企業股份有限公司	力豪投資股份有限公司	台北市松江路 162 號 11 樓	對各種生產事業、證券投資公司、銀行等之轉投資	\$ 416,616	\$ 416,616	53.38	\$ 509,792	\$ 21,714	\$ 9,722	
	力贊投資股份有限公司	"	"	359,877	359,877	53.17	322,044	10,321	3,047	
	力興投資股份有限公司	"	"	376,000	376,000	47.00	331,741	16,460	7,736	
	鴻興投資股份有限公司	"	"	364,595	364,595	46.98	310,766	16,552	7,776	
	力茂投資股份有限公司	"	"	363,629	363,629	46.62	397,897	23,671	11,035	
	力麗科技股份有限公司	"	資訊軟體及資料處理之服務	74,031	74,031	29.05	144,746	33,650	9,775	
	力寶龍企業股份有限公司	台北市松江路 162 號 6 樓	休閒運動用品批發及零售事業	50,000	11,620	100.00	24,016	(13,332)	(12,956)	
	福麗運通股份有限公司	台中市梧棲區自立二街 122 號	汽車貨櫃運業	35,000	35,000	25.00	42,655	3,383	846	
	力騰企業股份有限公司	台北市松江路 162 號 6 樓	從事染整加工、人造纖維及平織布之織造	1,221,597	1,221,597	15.89	1,664,108	145,252	23,080	
	力麒建設股份有限公司	台北市吉林路 99 號 8 樓	委託營造廠商興建商業大樓及國民住宅出租出售等業務	470,606	470,606	6.97	925,920	662,135	46,151	
	力傑能源股份有限公司	台北市松江路 162 號 4 樓	煤炭零售及批發	210,000	210,000	70.00	227,693	15,560	10,865	
	力麟科技股份有限公司	台北市松江路 162 號 11 樓	尼龍薄膜生產	39,580	39,580	3.50	26,943	(96,950)	(3,393)	
	PT.INDONESIA LIBOLON FIBER SYSTEM	Lantai 1 Jl. Cideng Barat No. 15, RT.011/RW.001 Kel. Duri Pulo. Kec. Gambir. DKZ Jakarta	人造纖維織品之織造染整及加工製造買賣業務	1,056,340	1,056,340	70.00	736,663	(81,766)	(57,236)	
力豪投資股份有限公司	力騰企業股份有限公司	台北市松江路 162 號 6 樓	從事染整加工、人造纖維及平織布之製織	568,957	568,957	5.32	570,273	145,252	7,727	質押 2,890,000 股作為短期借款及發行短期票券之擔保品
力贊投資股份有限公司	力麟科技股份有限公司	台北市松江路 162 號 11 樓	尼龍薄膜生產	95,010	95,010	5.28	83,442	(96,950)	(5,117)	
力騰企業股份有限公司	力騰企業股份有限公司	台北市松江路 162 號 6 樓	從事染整加工、人造纖維及平織布之織造	436,245	436,245	3.90	434,707	145,252	5,665	質押 15,199,000 股作為發行短期票券之擔保品
力傑能源股份有限公司	力麟科技股份有限公司	台北市松江路 162 號 11 樓	尼龍薄膜生產	105,000	105,000	5.83	92,216	(96,950)	(5,655)	
	德傑有限公司	薩摩亞	煤炭零售及批發	40	31	65.00	85	68	41	

註 1：公開發行公司如設有國外控股公司且依當地法令規定以合併報表為主要財務報表者，有關國外被投資公司資訊之揭露，得僅揭露至該控股公司之相關資訊。

註 2：非屬註 1 所述情形者，依下列規定填寫：

- (1)「被投資公司名稱」、「所在地區」、「主要營業項目」、「原始投資金額」及「期末持股情形」等欄，應依本（公開發行）公司轉投資情形及每一直接或間接控制之被投資公司再轉投資情形依序填寫，並於備註欄註明各被投資公司與本（公開發行）公司之關係（如係屬子公司或孫公司）。
- (2)「被投資公司本期損益」乙欄，應填寫各被投資公司之本期損益金額。
- (3)「本期認列之投資損益」乙欄，僅須填寫本（公開發行）公司認列直接轉投資之各子公司及採權益法評價之各被投資公司之損益金額，餘得免填。於填寫「認列直接轉投資之各子公司本期損益金額」時，應確認各子公司本期損益金額業已包含其再轉投資依規定應認列之投資損益。