

力鵬企業股份有限公司
及子公司

合併財務報告暨會計師核閱報告
民國 108 及 107 年第 3 季

地址：台北市松江路 162 號 6 樓

電話：(02)21002888

§ 目 錄 §

項	目 頁	財 務 報 告 次 附 註 編 號
一、封 面	1	-
二、目 錄	2	-
三、會計師核閱報告	3~4	-
四、合併資產負債表	5	-
五、合併綜合損益表	6	-
六、合併權益變動表	7	-
七、合併現金流量表	8~10	-
八、合併財務報表附註		
(一) 公司沿革	11	一
(二) 通過財務報告之日期及程序	11	二
(三) 新發布及修訂準則及解釋之適用	11~16	三
(四) 重大會計政策之彙總說明	16~19	四
(五) 重大會計判斷、估計及假設不確定性之主要來源	19	五
(六) 重要會計項目之說明	19~43	六~二五
(七) 關係人交易	44~51	二六
(八) 質抵押之資產	51	二七
(九) 重大或有負債及未認列之合約承諾	51	二八
(十) 重大之災害損失	-	-
(十一) 重大之期後事項	-	-
(十二) 其 他	52~54	二九
(十三) 附註揭露事項		
1. 重大交易事項相關資訊	54~55	三十
2. 轉投資事業相關資訊	54~55	三十
3. 大陸投資資訊	54~55	三十
(十四) 部門資訊	55~57	三一

會計師核閱報告

力鵬企業股份有限公司 公鑒：

前 言

力鵬企業股份有限公司及子公司民國 108 年及 107 年 9 月 30 日之合併資產負債表，暨民國 108 年及 107 年 7 月 1 日至 9 月 30 日，以及民國 108 年及 107 年 1 月 1 日至 9 月 30 日之合併綜合損益表、108 年及 107 年 1 月 1 日至 9 月 30 日合併權益變動表、合併現金流量表，以及合併財務報表附註（包括重大會計政策彙總），業經本會計師核閱竣事。依證券發行人財務報告編製準則及經金融監督管理委員會認可並發布生效之國際會計準則第 34 號「期中財務報導」編製允當表達之合併財務報表係管理階層之責任，本會計師之責任係依據核閱結果對合併財務報表作成結論。

範 圍

除保留結論之基礎段所述者外，本會計師係依照審計準則公報第六十五號「財務報表之核閱」執行核閱工作。核閱合併財務報表時所執行之程序包括查詢（主要向負責財務與會計事務之人員查詢）、分析性程序及其他核閱程序。核閱工作之範圍明顯小於查核工作之範圍，因此本會計師可能無法察覺所有可藉由查核工作辨認之重大事項，故無法表示查核意見。


保留結論之基礎

如合併財務報告附註十三所述，力鵬企業股份有限公司及子公司民國 108 年及 107 年 9 月 30 日採權益法之投資分別為 1,176,021 仟元及 1,158,031 仟元，分別占合併資產總額之 6.15%及 5.52%。民國 108 年及 107 年 7 月 1 日至 9 月 30 日，以及民國 108 年及 107 年 1 月 1 日至 9 月 30 日採權益法認列關聯企業綜合損益之份額分別為損失 842 仟元、利益 2,000 仟元、利益 45,771 仟元及利益 10,696 仟元，係以被投資公司未經會計師核閱之財務報表為依據。

保留結論


依本會計師核閱結果，除保留結論之基礎段所述部分採權益法認列之被投資公司財務報表倘經會計師核閱，對合併財務報表可能有所調整之影響外，並未發現上開合併財務報表在所有重大方面有未依照證券發行人財務報告編製準則及經金融監督管理委員會認可並發布生效之國際會計準則第 34 號「期中財務報導」編制，致無法允當表達力鵬企業股份有限公司及子公司民國 108 年及 107 年 9 月 30 日之合併財務狀況，暨民國 108 年及 107 年 7 月 1 日至 9 月 30 日之合併財務績效，以及民國 108 年及 107 年 1 月 1 日至 9 月 30 日之合併財務績效及合併現金流量之情事。

勤業眾信聯合會計師事務所
會計師 邱 明 玉



邱明玉

會計師 吳 恪 昌



吳恪昌

金融監督管理委員會核准文號
金管證六字第 0930160267 號

金融監督管理委員會核准文號
金管證審字第 1000028068 號

中 華 民 國 1 0 8 年 1 1 月 1 1 日

民國 108 年 9 月 30 日及 12 月 31 日及 9 月 30 日

單位：新台幣仟元

代碼	資	108年9月30日(經核閱)			107年12月31日(經查核)			107年9月30日(經核閱)		
		金	額	%	金	額	%	金	額	%
	流動資產									
1100	現金及約當現金(附註六)	\$	2,372,923	12	\$	2,129,756	11	\$	3,259,065	16
1110	透過損益按公允價值衡量之金融資產—流動(附註七)		298,927	2		413,385	2		511,927	2
1150	應收票據淨額(附註八)		68,828	-		300,304	2		328,542	2
1160	應收票據—關係人淨額(附註二六)		59,593	-		76,462	-		134,178	1
1170	應收帳款淨額(附註八)		2,192,091	11		1,693,247	9		2,343,264	11
1180	應收帳款—關係人淨額(附註二六)		70,118	-		56,994	-		107,554	1
1210	應收關係人墊借款(附註二六)		175,000	1		196,000	1		207,000	1
130X	存貨(附註九)		3,164,129	17		3,487,013	19		3,144,921	15
1410	預付款項		73,521	1		103,109	1		74,350	-
1476	其他金融資產—流動(附註十)		671,868	4		97,830	-		290,030	1
1479	其他流動資產		7,769	-		4,311	-		8,139	-
11XX	流動資產總計		9,154,767	48		8,558,411	45		10,408,970	50
	非流動資產									
1510	透過損益按公允價值衡量之金融資產—非流動(附註七)		14,004	-		14,004	-		15,891	-
1517	透過其他綜合損益按公允價值衡量之金融資產—非流動(附註十一)		1,727,737	9		1,843,287	10		2,041,122	10
1550	採用權益法之投資(附註十三)		1,851,475	10		1,861,113	10		1,932,137	9
1600	不動產、廠房及設備(附註十四)		6,129,853	32		6,295,000	34		6,430,160	31
1780	其他無形資產(附註十五)		8,564	-		12,789	-		14,503	-
1840	遞延所得稅資產(附註四)		154,503	1		171,002	1		87,227	-
1915	預付設備款		51,793	-		45,573	-		22,476	-
1990	其他非流動資產		19,905	-		12,170	-		13,429	-
15XX	非流動資產總計		9,957,834	52		10,254,938	55		10,556,945	50
1XXX	資產總計	\$	19,112,601	100	\$	18,813,349	100	\$	20,965,915	100
	負債及權益									
	流動負債									
2100	短期借款(附註十六)	\$	3,912,000	20	\$	2,458,000	13	\$	2,703,000	13
2110	應付短期票券(附註十六)		600,000	3		104,000	1		620,000	3
2120	透過損益按公允價值衡量之金融負債(附註七)		11,796	-		10,449	-		19,265	-
2150	應付票據		125,585	1		227,897	1		167,204	1
2160	應付票據—關係人(附註二六)		80,254	-		73,155	-		29,481	-
2170	應付帳款		737,665	4		1,410,995	7		2,185,668	10
2180	應付帳款—關係人(附註二六)		106,364	1		122,590	1		140,085	1
2219	其他應付款		691,881	4		436,970	2		495,303	2
2220	應付關係人墊借款(附註二六)		120,000	1		113,000	1		120,000	1
2230	本期所得稅負債(附註四)		2,352	-		10,501	-		138	-
2250	負債準備—流動		22,311	-		18,656	-		19,932	-
2320	一年內到期長期借款(附註十七)		410,000	2		548,000	3		504,250	2
2399	其他流動負債		141,014	1		136,025	1		178,574	1
21XX	流動負債總計		6,961,222	37		5,670,238	30		7,182,900	34
	非流動負債									
2540	長期借款(附註十七)		1,388,700	7		2,186,700	12		2,244,450	11
2570	遞延所得稅負債(附註四)		146,650	-		147,176	1		150,123	1
2640	淨確定福利負債—非流動(附註四及十八)		245,844	1		268,928	1		251,142	1
2670	其他非流動負債		977	-		787	-		913	-
25XX	非流動負債總計		1,782,171	8		2,603,591	14		2,646,628	13
2XXX	負債總計		8,743,393	45		8,273,829	44		9,829,528	47
	歸屬於本公司業主之權益(附註十九)									
3110	普通股股本		9,144,872	48		9,144,872	48		9,144,872	44
3200	資本公積		134,007	1		117,015	1		116,588	-
	保留盈餘									
3310	法定盈餘公積		525,527	3		509,332	3		509,332	3
3320	特別盈餘公積		602,637	3		276,208	1		276,208	1
3350	未分配盈餘		163,944	1		546,783	3		867,121	4
3300	保留盈餘總計		1,292,108	7		1,332,323	7		1,652,661	8
3400	其他權益	(500,551)	(3)	(364,038)	(2)	(148,510)	(1)
3500	庫藏股票	(432,403)	(2)	(432,403)	(2)	(432,448)	(2)
31XX	本公司業主之權益總計		9,638,033	51		9,797,769	52		10,333,163	49
36XX	非控制權益(附註十九)		731,175	4		741,751	4		803,224	4
3XXX	權益總計		10,369,208	55		10,539,520	56		11,136,387	53
	負債與權益總計	\$	19,112,601	100	\$	18,813,349	100	\$	20,965,915	100

後附之附註係本合併財務報告之一部分。

(請參閱勤業眾信聯合會計師事務所民國 108 年 11 月 11 日核閱報告)

董事長：郭紹儀



經理人：郭紹儀



會計主管：袁佩環



力騰企業股份有限公司及子公司

合併財務報表

民國 108 年及 107 年 7 月 1 日至 9 月 30 日及民國 108 年及 107 年 1 月 1 日至 9 月 30 日

(僅經核閱，不依一般公認會計準則查核)

單位：新台幣仟元，惟
每股盈餘為元

代 碼	108年7月1日至9月30日		107年7月1日至9月30日		108年1月1日至9月30日		107年1月1日至9月30日	
	金 額	%	金 額	%	金 額	%	金 額	%
4000	\$ 3,538,628	100	\$ 4,555,824	100	\$ 11,296,553	100	\$ 14,013,230	100
5000	3,375,876	95	4,361,999	96	10,900,806	96	13,328,384	95
5900	162,752	5	193,825	4	395,747	4	684,846	5
5910	(54)	-	-	-	(54)	-	-	-
5950	162,698	5	193,825	4	395,693	4	684,846	5
	營業費用 (附註二六)							
6100	95,826	3	98,888	2	284,453	3	297,920	2
6200	49,397	1	51,442	1	147,011	1	161,526	1
6300	37,166	1	33,487	1	91,566	1	84,701	1
6450	(43)	-	(219)	-	2,284	-	990	-
6000	182,346	5	183,598	4	525,314	5	545,137	4
6900	(19,648)	-	10,227	-	(129,621)	(1)	139,709	1
	營業外收入及支出 (附註二一及二六)							
7190	30,344	1	121,873	3	153,409	1	183,863	1
7020	7,166	-	4,181	-	152,925	1	258,463	2
7050	(16,767)	-	(17,653)	-	(46,737)	-	(62,521)	-
7060	1,698	-	5,780	-	59,031	1	22,998	-
7000	22,441	1	114,181	3	318,628	3	402,803	3
7900	2,793	1	124,408	3	189,007	2	542,512	4
7950	221	-	(5,069)	-	(20,448)	-	(56,736)	-
8200	3,014	1	119,339	3	168,559	2	485,776	4
	其他綜合損益 (淨額)							
8310	不重分類至損益之項目							
8316	透過其他綜合損益按公允價值衡量之權益工具投資未實現評價損益							
8320	(84,449)	(2)	46,389	1	(125,511)	(1)	(126,492)	(1)
	採用權益法認列之關聯企業及合資之其他綜合損益之份額							
	(21,224)	(1)	52,244	1	(43,400)	-	8,573	-
	(105,673)	(3)	98,633	2	(168,911)	(1)	(117,919)	(1)
8360	後續可能重分類至損益之項目：							
8361	國外營運機構財務報表換算之兌換差額							
8370	(11,011)	-	(9,398)	-	(8,013)	-	(8,123)	-
	採用權益法認列關聯企業之其他綜合損益之份額							
	724	-	(828)	-	3,985	-	(4,080)	-
	(10,287)	-	(10,226)	-	(4,028)	-	(12,203)	-
8300	(115,960)	(3)	88,407	2	(172,939)	(1)	(130,122)	(1)
8500	(\$ 112,946)	(2)	\$ 207,746	5	(\$ 4,380)	1	\$ 355,654	3
	淨利歸屬於：							
8610	\$ 3,707	-	\$ 93,911	2	\$ 142,704	1	\$ 460,329	4
8620	(693)	-	25,428	1	25,855	-	25,447	-
8600	\$ 3,014	-	\$ 119,339	3	\$ 168,559	1	\$ 485,776	4
	綜合損益總額歸屬於：							
8710	(\$ 87,717)	(2)	\$ 168,934	4	\$ 6,191	-	\$ 366,082	3
8720	(25,229)	(1)	38,812	1	(10,571)	-	(10,428)	-
8700	(\$ 112,946)	(3)	\$ 207,746	5	(\$ 4,380)	-	\$ 355,654	3
	每股盈餘 (附註二三)							
9710	\$ -	-	\$ 0.11	-	\$ 0.17	-	\$ 0.53	-
9810	\$ -	-	\$ 0.11	-	\$ 0.17	-	\$ 0.53	-

後附之附註係本合併財務報告之一部分。

(請參閱勤業眾信聯合會計師事務所民國 108 年 11 月 11 日核閱報告)

董事長：郭紹儀




經理人：郭紹儀



會計主管：袁佩環





民國 108 年 9 月 30 日
(僅供內部參考)

單位：新台幣千元

代碼	本公司					其他公司					其他公司					合計
	股本	資本公積	盈餘	其他	合計	國外投資	其他	其他	其他	合計	其他	其他	其他	合計		
A1	914,487	509,332	590,181	78,070	1,912,069	273,630	198,334	113,916	585,880	386,479	10,043,153	7,128	813,652	10,849,927		
A3	-	-	-	13,340	13,340	-	-	-	-	-	-	-	-	-		
A5	914,487	509,332	590,181	91,410	2,015,408	273,630	198,334	113,916	585,880	386,479	10,043,153	7,128	813,652	10,849,927		
C7	-	-	-	(154)	(154)	-	-	-	-	-	-	-	-	-		
B17	-	-	-	313,973	313,973	-	-	-	-	-	-	-	-	-		
Q1	-	-	-	1,563	1,563	-	-	-	-	-	-	-	-	-		
D1	-	-	-	460,329	460,329	-	-	-	-	-	-	-	-	-		
D3	-	-	-	-	-	(8,123)	(49,903)	(40,714)	4,493	-	-	-	-	-		
D5	-	-	-	460,329	460,329	(8,123)	(49,903)	(40,714)	4,493	-	-	-	-	-		
L1	-	-	-	-	-	-	-	-	-	-	-	-	-	-		
Z1	914,487	509,332	590,181	867,421	2,881,421	273,630	198,334	113,916	585,880	386,479	10,043,153	7,128	813,652	10,849,927		
A1	914,487	509,332	590,181	546,783	2,560,783	143,169	90,252	184,390	317,811	432,403	9,797,748	7,128	813,652	10,619,227		
A3	-	-	-	(21)	(21)	-	-	-	-	-	-	-	-	-		
A5	914,487	509,332	590,181	546,762	2,560,762	143,169	90,252	184,390	317,811	432,403	9,797,748	7,128	813,652	10,619,227		
B1	-	16,195	-	(16,195)	-	-	-	-	-	-	-	-	-	-		
B3	-	-	326,429	(326,429)	-	-	-	-	-	-	-	-	-	-		
B5	-	-	-	(182,898)	(182,898)	-	-	-	-	-	-	-	-	-		
C7	-	256	-	-	256	-	-	-	-	-	-	-	-	-		
C15	-	-	-	16,736	16,736	-	-	-	-	-	-	-	-	-		
D1	-	-	-	142,704	142,704	-	-	-	-	-	-	-	-	-		
D3	-	-	-	-	-	(8,013)	(47,761)	(41,321)	39,415	-	-	-	-	-		
D5	-	-	-	142,704	142,704	(8,013)	(47,761)	(41,321)	39,415	-	-	-	-	-		
Z1	914,487	509,332	590,181	1,632,944	4,736,944	95,405	350,573	223,053	-	-	-	-	-	-		




會計主管：黃佩琪

本合併財務報告之一部分。
請參閱本公司 108 年 11 月 11 日報關報告。



經理人：郭超強



董事長：郭超強

力鵬企業股份有限公司及子公司

合併現金流量表

民國 108 年及 107 年 1 月 1 日至 9 月 30 日

單位：新台幣仟元

代 碼		108年1月1日 至9月30日	107年1月1日 至9月30日
	營業活動之現金流量		
A10000	本期稅前淨利	\$ 189,007	\$ 542,512
A20010	收益費損項目		
A20100	折舊費用	459,198	538,876
A20200	攤銷費用	6,897	7,076
A29900	預付款項攤銷	70,850	64,001
A20300	預期信用減損損失	2,284	990
A20400	透過損益按公允價值衡量之金 融資產及負債淨損失(利益)	2,473	(22,222)
A20900	財務成本	46,737	62,521
A21200	利息收入	(47,332)	(69,771)
A21300	股利收入	(78,083)	(93,701)
A22300	採用權益法認列之關聯企業損 益之份額	(59,031)	(22,998)
A22500	處分不動產、廠房及設備損失 (利益)	1,512	(328)
A23100	處分投資利益	(756)	(1)
A23800	存貨跌價(轉回利益)損失	(384,160)	10,692
A23900	與關聯企業之未實現利益	54	-
A24100	外幣兌換淨利益	(5,853)	(46,973)
	營業資產及負債之淨變動數		
A31115	強制透過損益按公允價值衡量 之金融資產	116,759	401,281
A31130	應收票據	248,473	43,853
A31150	應收帳款	(531,217)	109,469
A31200	存 貨	707,265	(119,970)
A31230	預付款項	(43,486)	(89,613)
A31240	其他流動資產	(3,458)	(1,844)
A31250	其他金融資產	(6,494)	646,767
A32130	應付票據	(95,213)	(176,033)

(接次頁)

(承前頁)

代 碼		108年1月1日 至9月30日	107年1月1日 至9月30日
A32150	應付帳款	(\$ 692,940)	\$ 802,175
A32180	其他應付款	255,908	53,215
A32240	淨確定福利負債	(23,084)	(12,034)
A32200	負債準備	3,655	3,678
A32230	其他流動負債	<u>24,086</u>	<u>57,141</u>
A33000	營運產生之現金流入	164,051	2,688,759
A33100	收取之利息	45,980	66,236
A33200	收取關聯企業之股利	29,523	51,511
A33200	收取之股利	78,083	93,701
A33300	支付之利息	(46,833)	(62,458)
A33500	支付之所得稅	(12,317)	(7,241)
AAAA	營業活動之淨現金流入	<u>258,487</u>	<u>2,830,508</u>
投資活動之現金流量			
B00010	取得透過其他綜合損益按公允價值 衡量之金融資產	(9,962)	(130,705)
B00020	處分透過其他綜合損益按公允價值 衡量之金融資產	-	40,433
B02700	購置不動產、廠房及設備	(302,428)	(154,893)
B02800	處分不動產、廠房及設備價款	985	2,713
B06500	質押定存	(585,467)	-
B03800	存出保證金減少	713	962
B04500	購置無形資產	(2,673)	(3,894)
B04400	應收關係人墊借款減少(增加)	<u>21,000</u>	<u>(21,000)</u>
BBBB	投資活動之淨現金流出	<u>(877,832)</u>	<u>(266,384)</u>
籌資活動之現金流量			
C00100	短期借款增加	1,454,000	695,000
C00500	應付短期票券增加(減少)	496,000	(634,000)
C01600	舉借長期借款	-	100,000
C01700	償還長期借款	(936,000)	(608,222)
C03000	存入保證金增加(減少)	190	(263)
C03700	應付關係人墊借款增加	7,000	71,000
C04500	支付本公司業主股利	(166,162)	-
C04900	購買庫藏股票	-	(74,710)
CCCC	籌資活動之淨現金流入(出)	<u>855,028</u>	<u>(451,195)</u>

(接次頁)

(承前頁)

代 碼		108年1月1日 至9月30日	107年1月1日 至9月30日
DDDD	匯率變動對現金及約當現金之影響	\$ 7,484	\$ 14,303
EEEE	現金及約當現金淨增加	243,167	2,127,232
E00100	期初現金及約當現金餘額	2,129,756	1,131,833
E00200	期末現金及約當現金餘額	\$ 2,372,923	\$ 3,259,065

後附之附註係本合併財務報告之一部分。

(請參閱勤業眾信聯合會計師事務所民國 108 年 11 月 11 日核閱報告)

董事長：郭紹儀



經理人：郭紹儀



會計主管：袁佩環



力鵬企業股份有限公司及子公司

合併財務報告附註

民國 108 年及 107 年 1 月 1 日至 9 月 30 日

(僅經核閱，未依一般公認審計準則查核)

(除另註明外，金額係以新台幣仟元為單位)

一、合併公司沿革

力鵬企業股份有限公司(以下簡稱力鵬公司)成立於 64 年 8 月，生產各種印花紙、圖染紙、紙製品、印花版，74 年增加染整廠，從事染整加工，77 年增加織布廠，從事人造、天然纖維織品、棉布、印花布之織造，88 年增加尼龍廠，從事人造纖維原料、合成纖維原料及其加工品之製造買賣業務，工廠設於桃園市楊梅區及彰化縣芳苑鄉。

力鵬公司股票於 81 年 1 月在台灣證券交易所上市買賣。

力鵬公司之主要股東為力麗企業股份有限公司，108 年及 107 年 9 月 30 日持股比例均為 15.89%。

In Talent Investments Limited(以下簡稱 In Talent)係力鵬公司投資設立於薩摩亞。主要營業項目為轉投資事業。

力寶龍(上海)國際貿易有限公司(以下簡稱力寶龍(上海)公司)係由 In Talent Investments Limited 轉投資設立於中國大陸上海，主要營業項目為人造纖維之布疋及織物等之批發買賣。

力茂投資股份有限公司(以下簡稱力茂公司)、鴻興投資股份有限公司(以下簡稱鴻興公司)及力興投資股份有限公司(以下簡稱力興公司)等公司之主要營業項目均為對各種生產事業、證券投資公司、銀行等之轉投資公司。

力鵬公司之功能性貨幣及合併財務報告之表達貨幣均為新台幣。

二、通過財務報告之日期及程序

本合併財務報告於 108 年 10 月 30 日經董事會通過。

三、新發布及修訂準則及解釋之適用

(一)首次適用修正後之證券發行人財務報告編製準則及金融監督管理委員會(以下稱「金管會」)認可並發布生效之國際財務報導準則

(IFRS)、國際會計準則 (IAS)、解釋 (IFRIC) 及解釋公告 (SIC) (以下稱「IFRSs」)

除下列說明外，適用修正後之證券發行人財務報告編製準則及金管會認可並發布生效之 IFRSs 將不致造成合併公司會計政策之重大變動：

1. IFRS 16「租賃」

IFRS 16 規範租賃協議之辨認與出租人及承租人會計處理，該準則將取代 IAS 17「租賃」及 IFRIC 4「決定一項安排是否包含租賃」等相關解釋。相關會計政策請參閱附註四。

租賃定義

合併公司選擇僅就 108 年 1 月 1 日以後簽訂 (或變動) 之合約依 IFRS 16 評估是否係屬 (或包含) 租賃，先前已依 IAS 17 及 IFRIC 4 辨認為租賃之合約不予重新評估並依 IFRS 16 之過渡規定處理。

合併公司為承租人

除低價值標的資產租賃及短期租賃選擇按直線基礎認列費用外，其他租賃係於合併資產負債表認列使用權資產及租賃負債。合併綜合損益表係分別表達使用權資產之折舊費用及租賃負債按有效利息法所產生之利息費用。於合併現金流量表中，償付租賃負債之本金金額表達為籌資活動，支付利息部分則列為營業活動。適用 IFRS 16 前，分類為營業租賃之合約係按直線基礎認列費用。營業租賃現金流量於合併現金流量表係表達於營業活動。分類為融資租賃之合約係於合併資產負債表認列租賃資產及應付租賃款。

合併公司選擇追溯適用 IFRS 16 之累積影響數調整於 108 年 1 月 1 日保留盈餘，不重編比較資訊。

合併公司為出租人

於過渡時對出租人之租賃不作任何調整，且自 108 年 1 月 1 日起始適用 IFRS 16。

首次適用 IFRS 16 對 108 年 1 月 1 日各資產、負債及權益項目調整如下：

	108年1月1日 調整前金額	首次適用 之調整	108年1月1日 調整後金額
採用權益法之投資	<u>\$ 1,861,113</u>	<u>(\$ 26)</u>	<u>\$ 1,861,087</u>
未分配盈餘	\$ 546,783	(\$ 21)	\$ 546,762
非控制權益	<u>741,751</u>	<u>(5)</u>	<u>741,746</u>
	<u>\$ 1,288,534</u>	<u>(\$ 26)</u>	<u>\$ 1,288,508</u>

2. IFRIC 23 「所得稅務處理之不確定性」

IFRIC 23 釐清當存有所得稅務處理之不確定性時，合併公司須假設稅務機關將可取具所有相關資料進行審查，若判斷其申報之稅務處理很有可能被稅務機關接受，合併公司對於課稅所得、課稅基礎、未使用課稅損失、未使用課稅抵減及稅率之決定必須與申報所得稅時所採用之稅務處理一致。若稅務機關並非很有可能接受申報之稅務處理，合併公司須採最可能金額或預期值（應採兩者中較能預測不確定性最終結果之方法）評估。若事實及情況改變，合併公司須重評估其判斷與估計。

首次適用 IFRIC 23 時，對合併公司並無影響。

3. IAS 28 之修正 「對關聯企業及合資之長期權益」

該修正規定釐清對於非採用權益法處理之對關聯企業或合資之其他金融工具投資，包括 IAS 28 第 38 段所述實質上構成對關聯企業或合資淨投資一部分之長期權益之金融工具，係適用 IFRS 9 「金融工具」之規定處理。

首次適用前述修正時，對合併公司並無影響。

4. IFRS 9 之修正 「具有負補償之提前還款特性」

IFRS 9 規定若合約條款允許發行人（即債務人）提前清償債務工具或允許持有人（即債權人）於到期前將債務工具賣回予發行人，且提前還款金額幾乎代表尚未支付之本金及流通在外本金金額之利息以及提前終止合約之合理補償，則其合約現金流量完全為支付本金及流通在外本金金額之利息。該修正進

一步說明，前述合理補償可能是由合約任一方支付或收取，意即提出提前還款要求之一方亦可能收取合理補償。

首次適用前述修正時，對合併公司並無影響。

5. 2015-2017 週期之年度改善

2015-2017 週期之年度改善修正 IFRS 3「企業合併」、IFRS 11「聯合協議」、IAS 12「所得稅」及 IAS 23「借款成本」。其中 IAS 23 之修正係釐清，若特地舉借之借款於相關資產達到預定使用或出售狀態後仍流通在外，該借款負擔之借款成本係納入一般借款之資本化利率計算。

首次適用前述修正時，對合併公司並無影響。

6. IAS 19 之修正「計畫修正、縮減或清償」

該修正規定，發生計畫修正、縮減或清償時，應以發生時用以再衡量淨確定福利負債（資產）之精算假設來決定該年度剩餘期間之當期服務成本及淨利息。此外，該修正釐清計畫修正、縮減或清償對資產上限相關規定之影響。合併公司係推延適用前述修正。

(二) 109 年適用之金融監督管理委員會（以下稱「金管會」）認可之 IFRSs

新發布 / 修正 / 修訂準則及解釋	IASB 發布之生效日
IFRS 3 之修正「業務之定義」	2020 年 1 月 1 日（註 1）
IAS 1 及 IAS 8 之修正「重大性之定義」	2020 年 1 月 1 日（註 2）

註 1：收購日在年度報導期間開始於 2020 年 1 月 1 日以後之企業合併及於前述日期以後發生之資產取得適用此項修正。

註 2：2020 年 1 月 1 日以後開始之年度期間推延適用此項修正。

1. IFRS 3 之修正「業務之定義」

該修正釐清一項業務（企業合併所取得之活動及資產組合）應至少包含投入及處理投入之實質性過程，兩者整合能顯著有助於創造產出之能力。產出之定義將著重於提供予客戶之商品及勞務，因此，刪除過去產出定義中有助於降低成本之報酬形式。同時亦刪除收購者需評估市場參與者是否有能力取代所缺少之投入及過程以繼續提供產出之規定。

此外，該修正新增一種評估所取得之活動及資產組合是否符合業務之簡化方式－集中度測試，企業可自行選用。

除上述影響外，截至本合併財務報告通過發布日止，合併公司仍持續評估其他準則、解釋之修正對財務狀況與財務績效之影響，相關影響待評估完成時予以揭露。

(三) IASB 已發布但尚未經金管會認可並發布生效之 IFRSs

新發布 / 修正 / 修訂準則及解釋	IASB 發布之生效日(註1)
IFRS 9、IAS 39 及 IFRS 7 之修正「銀行同業拆放利率變革」	2020 年 1 月 1 日
IFRS 10 及 IAS 28 之修正「投資者與其關聯企業或合資間之資產出售或投入」	未定
IFRS 17「保險合約」	2021 年 1 月 1 日

註 1：除另註明外，上述新發布 / 修正 / 修訂準則或解釋係於各該日期以後開始之年度期間生效。

1. IFRS 10 及 IAS 28 之修正「投資者與其關聯企業或合資間之資產出售或投入」

該修正規定，若合併公司出售或投入資產予關聯企業（或合資），或合併公司喪失對子公司之控制，但保留對該子公司之重大影響（或聯合控制），若前述資產或前子公司符合 IFRS 3「企業合併」對「業務」之定義時，合併公司係全數認列該等交易產生之損益。

此外，若合併公司出售或投入資產予關聯企業（或合資），或合併公司在與關聯企業（或合資）之交易中喪失對子公司之控制，但保留對該子公司之重大影響（或聯合控制），若前述資產或前子公司不符合 IFRS 3「業務」之定義時，合併公司僅在與投資者對該等關聯企業（或合資）無關之權益範圍內認列該交易所產生之損益，亦即，屬合併公司對該損益之份額者應予以銷除。

除上述影響外，截至本合併財務報告通過發布日止，合併公司仍持續評估其他準則、解釋之修正對財務狀況與財務績效之影響，相關影響待評估完成時予以揭露。

四、重大會計政策之彙總說明

(一) 遵循聲明

本合併財務報告係依照證券發行人財務報告編製準則及經金管會認可並發布生效之 IAS 34「期中財務報導」編製。本合併財務報告並未包含整份年度財務報告所規定之所有 IFRSs 揭露資訊。

(二) 編製基礎

除按公允價值衡量之金融工具外，本合併財務報告係依歷史成本基礎編製。

公允價值衡量依照相關輸入值之可觀察程度及重要性分為第 1 等級至第 3 等級：

1. 第 1 等級輸入值：係指於衡量日可取得之相同資產或負債於活躍市場之報價（未經調整）。
2. 第 2 等級輸入值：係指除第 1 等級之報價外，資產或負債直接（亦即價格）或間接（亦即由價格推導而得）之可觀察輸入值。
3. 第 3 等級輸入值：係指資產或負債之不可觀察之輸入值。

(三) 合併基礎

合併財務報告係包含力鵬公司及由力鵬公司所控制個體（子公司）之財務報告。合併綜合損益表已納入被收購或被處分子公司於當期自收購日起或至處分日止之營運損益。子公司之財務報告已予調整，以使其會計政策與合併公司之會計政策一致。於編製合併財務報告時，各個體間之交易、帳戶餘額、收益及費損已全數予以銷除。子公司之綜合損益總額係歸屬至力鵬公司業主及非控制權益，即使非控制權益因而成為虧損餘額。

當合併公司對子公司所有權權益之變動未導致喪失控制者，係作為權益交易處理。合併公司及非控制權益之帳面金額已予調整，以反映其於子公司相對權益之變動。非控制權益之調整金額與所支

付或收取對價之公允價值間之差額，係直接認列為權益且歸屬於力鵬公司業主。

子公司明細、持股比率及營業項目，請參閱附註十二及附表七。

(四) 其他重大會計政策

除租賃相關會計政策及下列說明外，請參閱 107 年度合併財務報告之重大會計政策彙總說明。

1. 租 賃

108 年

合併公司於合約成立日評估合約是否係屬（或包含）租賃。

(1) 合併公司為出租人

當租賃條款係移轉附屬於資產所有權之幾乎所有風險與報酬予承租人，則將其分類為融資租賃。所有其他租賃則分類為營業租賃。

營業租賃下，減除租賃誘因後之租賃給付係按直線基礎於相關租賃期間內認列為收益。因取得營業租賃所發生之原始直接成本，係加計至標的資產之帳面金額，並按直線基礎於租賃期間內認列為費用。

當租賃同時包含土地及建築物要素時，合併公司係依附屬於各要素所有權之幾乎所有風險與報酬是否已移轉予承租人以評估各要素之分類係為融資租賃或營業租賃。租賃給付按合約成立日土地及建築物租賃權利之公允價值相對比例分攤予土地及建築物。若租賃給付能可靠地分攤至此兩項要素，各要素係按所適用之租賃分類處理。若租賃給付無法可靠地分攤至此兩項要素，則整體租賃係分類為融資租賃，惟若此兩項要素均明顯符合營業租賃標準，則整體租賃分類為營業租賃。

(2) 合併公司為承租人

除適用認列豁免之低價值標的資產租賃及短期租賃之租賃給付係按直線基礎於租賃期間內認列為費用，其他租賃皆於租賃開始日認列使用權資產及租賃負債。

使用權資產原始按成本（包含租賃負債之原始衡量金額、租賃開始日前支付之租賃給付減除收取之租賃誘因、原始直接成本及復原標的資產之估計成本）衡量，後續按成本減除累計折舊及累計減損損失後之金額衡量，並調整租賃負債之再衡量數。

使用權資產採直線基礎自租賃開始日起至耐用年限屆滿時或租賃期間屆滿時兩者之較早者提列折舊。

租賃負債原始按租賃給付（包含固定給付）之現值衡量。若租賃隱含利率容易確定，租賃給付使用該利率折現。若該利率並非容易確定，則使用承租人增額借款利率。

後續，租賃負債採有效利息法按攤銷後成本基礎衡量，且利息費用係於租賃期間分攤。

107年

當租賃條款係移轉附屬於資產所有權之幾乎所有風險與報酬予承租人，則將其分類為融資租賃。所有其他租賃則分類為營業租賃。

(1) 合併公司為出租人

營業租賃之租賃收益係按直線基礎於相關租賃期間內認列為收益。

(2) 合併公司為承租人

營業租賃給付係按直線基礎於租賃期間內認列為費用。

2. 確定福利退職後福利

期中期間之退休金成本係採用前一年度結束日依精算決定之退休金成本率，以年初至當期末為基礎計算，並針對本期之重大市場波動，及重大計畫修正、清償或其他重大一次性事項加以調整。

3. 所得稅

所得稅費用係當期所得稅及遞延所得稅之總和。期中期間之所得稅係以年度為基礎進行評估，以預期年度總盈餘所適用之稅率，就期中稅前利益予以計算。期中期間因稅法修正發生之稅率變動影響係與產生租稅後果之交易本身會計處理原則一致，於發生當期一次認列於損益。

五、重大會計判斷、估計及假設不確定性之主要來源

本合併財務報告所採用之重大會計判斷、估計及假設不確定性之主要來源請參閱 107 年度合併財務報告。

六、現金及約當現金

	108年9月30日	107年12月31日	107年9月30日
庫存現金及週轉金	\$ 993	\$ 1,013	\$ 2,131
銀行支票及活期存款	702,948	730,100	997,166
約當現金			
短期票券	1,418,528	2,997	-
原始到期日在 3 個月以內之銀行外幣定期存款	250,454	1,395,646	2,259,768
	<u>\$ 2,372,923</u>	<u>\$ 2,129,756</u>	<u>\$ 3,259,065</u>

107 年 9 月 30 日有原始到期日超過 3 個月之銀行外幣定存 142,573 仟元係分類為其他應收款，帳列其他金融資產－流動項下（請參閱附註十）。

截至 108 年 9 月 30 日暨 107 年 12 月 31 日及 107 年 9 月 30 日，下列定期存款提供質押，依流動性帳列其他金融資產－流動項下（請參閱附註十及二七）。

	108年9月30日	107年12月31日	107年9月30日	用 途
定期存款	\$ 2,000	\$ 2,000	\$ 2,000	天然氣使用之保證金
定期存款	585,467	-	-	短期借款之擔保
	<u>\$ 587,467</u>	<u>\$ 2,000</u>	<u>\$ 2,000</u>	

七、透過損益按公允價值衡量之金融工具

	108年9月30日	107年12月31日	107年9月30日
<u>強制透過損益按公允價值衡</u>			
<u>量之金融資產－流動</u>			
衍生工具			
－換匯合約	\$ 1,228	\$ -	\$ 2,551
非衍生金融資產			
－國內上市（櫃）股票	48,835	51,224	52,573
－基金受益憑證	15,014	-	-
－理財性商品	229,377	358,917	107,731
混合式金融工具			
－結構性存款	4,473	3,244	349,072
	<u>\$ 298,927</u>	<u>\$ 413,385</u>	<u>\$ 511,927</u>
<u>強制透過損益按公允價值衡</u>			
<u>量之金融資產－非流動</u>			
非衍生金融資產			
－國內未上市（櫃）普 通股	\$ 13,574	\$ 13,574	\$ 15,461
－國外未上市（櫃）普 通股	430	430	430
	<u>\$ 14,004</u>	<u>\$ 14,004</u>	<u>\$ 15,891</u>
<u>透過損益按公允價值衡量之</u>			
<u>金融負債－流動</u>			
衍生工具			
－換匯合約	<u>\$ 11,796</u>	<u>\$ 10,449</u>	<u>\$ 19,265</u>

於資產負債表日未採用避險會計且尚未到期之換匯合約如下：

108年9月30日			
幣別	到 期 期 間	合 約 金 額 (仟 元)	匯 率
美元兌新台幣	108.09.30-108.10.18	USD 148,000/NTD 4,599,900	30.98-31.25
107年12月31日			
幣別	到 期 期 間	合 約 金 額 (仟 元)	匯 率
美元兌新台幣	108.01.17-108.01.23	USD 120,000/NTD 3,691,675	30.749-30.8
107年9月30日			
幣別	到 期 期 間	合 約 金 額 (仟 元)	匯 率
美元兌新台幣	107.10.01-107.10.31	USD 160,000/NTD 4,900,850	30.43-30.78

- (一) 108年及107年7月1日至9月30日與108年及107年1月1日至9月30日，透過損益按公允價值衡量之金融商品一流動產生之金融資產（負債）評價淨損益分別為淨利益3,016仟元、淨損失100,038仟元、淨損失2,473仟元及淨利益22,222仟元。
- (二) 108年9月30日暨107年12月31日及9月30日止，各有透過損益按公允價值衡量之金融商品一流動0仟元、13,644仟元及14,353仟元，已提供作為發行短期票券之擔保品（請參閱附註十六及二七）。

八、應收票據及帳款

	<u>108年9月30日</u>	<u>107年12月31日</u>	<u>107年9月30日</u>
<u>應收票據</u>			
按攤銷後成本衡量			
總帳面金額	\$ 69,300	\$ 300,904	\$ 329,542
減：備抵損失	(472)	(600)	(1,000)
	<u>\$ 68,828</u>	<u>\$ 300,304</u>	<u>\$ 328,542</u>
<u>應收帳款</u>			
按攤銷後成本衡量			
總帳面金額	\$ 2,204,915	\$ 1,703,695	\$ 2,357,775
減：備抵損失	(12,824)	(10,448)	(14,511)
	<u>\$ 2,192,091</u>	<u>\$ 1,693,247</u>	<u>\$ 2,343,264</u>

應收帳款

合併公司對客戶之授信期間原則上為月結30天到180天，應收帳款不予計息。除個別客戶實際發生信用減損提列減損損失外，合併公司參考歷史經驗、考量個別客戶財務狀況及所處產業、競爭優勢與展望，將個別客戶區分為不同風險群組並依各群組之預期損失率認列備抵損失。

為減輕信用風險，合併公司管理階層指派專責團隊負責授信額度之決定、授信核准及其他監控程序以確保逾期應收款項之回收已採取適當行動。此外，合併公司於資產負債表日會逐一複核應收款項之可回收金額以確保無法回收之應收款項已提列適當減損損失。據此，力鵬公司管理階層認為合併公司之信用風險已顯著減少。

合併公司衡量應收帳款及票據之備抵損失如下（合併公司係以立帳日為基準評估）：

108年9月30日

	0 ~ 60 天	61 ~ 90 天	91 ~ 120 天	121 天以上	合 計
預期信用損失率	0.5%~1%	0.5%~1%	0.5%~1%	0.5%~1%	
總帳面金額	\$ 1,432,880	\$ 472,517	\$ 244,456	\$ 124,362	\$ 2,274,215
備抵損失(存續期間預期信用損失)	(8,403)	(2,748)	(1,422)	(723)	(13,296)
攤銷後成本	<u>\$ 1,424,477</u>	<u>\$ 469,769</u>	<u>\$ 243,034</u>	<u>\$ 123,639</u>	<u>\$ 2,260,919</u>

107年12月31日

	0 ~ 60 天	61 ~ 90 天	91 ~ 120 天	121 天以上	合 計
預期信用損失率	0.5%~1%	0.5%~1%	0.5%~1%	0.5%~1%	
總帳面金額	\$ 1,545,290	\$ 273,061	\$ 95,494	\$ 90,754	\$ 2,004,599
備抵損失(存續期間預期信用損失)	(8,230)	(1,675)	(586)	(557)	(11,048)
攤銷後成本	<u>\$ 1,537,060</u>	<u>\$ 271,386</u>	<u>\$ 94,908</u>	<u>\$ 90,197</u>	<u>\$ 1,993,551</u>

107年9月30日

	0 ~ 60 天	61 ~ 90 天	91 ~ 120 天	121 天以上	合 計
預期信用損失率	0.5%~1%	0.5%~1%	0.5%~1%	0.5%~1%	
總帳面金額	\$ 2,152,104	\$ 374,603	\$ 113,807	\$ 46,803	\$ 2,687,317
備抵損失(存續期間預期信用損失)	(12,217)	(2,306)	(700)	(288)	(15,511)
攤銷後成本	<u>\$ 2,139,887</u>	<u>\$ 372,297</u>	<u>\$ 113,107</u>	<u>\$ 46,515</u>	<u>\$ 2,671,806</u>

應收帳款及票據備抵損失之變動資訊如下：

	108年1月1日 至9月30日	107年1月1日 至9月30日
期初餘額	\$ 11,048	\$ 14,588
加：本期提列減損損失	2,284	990
減：本期沖銷	-	(7)
外幣換算差額	(36)	(60)
期末餘額	<u>\$ 13,296</u>	<u>\$ 15,511</u>

九、存 貨

	108年9月30日	107年12月31日	107年9月30日
原 料	\$ 871,561	\$ 840,587	\$ 654,699
物 料	77,032	76,795	81,233
在途原物料	251,145	388,024	531,491
在 製 品	977,002	1,023,955	961,531
製 成 品	945,027	1,100,375	783,110
商品存貨	1,641	553	-
在途存貨	40,721	56,724	132,857
	<u>\$ 3,164,129</u>	<u>\$ 3,487,013</u>	<u>\$ 3,144,921</u>

108年及107年7月1日至9月30日與108年及107年1月1日至9月30日與存貨相關之銷貨成本分別為3,375,876仟元、4,361,999仟元、10,900,806仟元及13,328,384仟元。

108年及107年7月1日至9月30日與108年及107年1月1日至9月30日營業成本分別已包含存貨跌價回升利益211,346仟元、跌價損失13,559仟元、利益384,160仟元及損失10,692仟元。

108年7月1日至9月30日及108年1月1日至9月30日存貨備抵跌價損失轉回利益，主要係因將原提列跌價損失之存貨去化所致。

十、其他金融資產—流動

	108年9月30日	107年12月31日	107年9月30日
質押定存單(附註六及二七)	\$ 587,467	\$ 2,000	\$ 2,000
其他應收款	84,401	95,830	145,457
原始到期日在3個月以上之 銀行外幣定期存款(附註六)	-	-	142,573
	<u>\$ 671,868</u>	<u>\$ 97,830</u>	<u>\$ 290,030</u>

十一、透過其他綜合損益按公允價值衡量之金融資產

	108年9月30日	107年12月31日	107年9月30日
透過其他綜合損益按公允價值 衡量之權益工具投資— 非流動			
國內上市股票	<u>\$ 1,727,737</u>	<u>\$ 1,843,287</u>	<u>\$ 2,041,122</u>

合併公司投資上述權益工具係以依中長期持有為目的，因此選擇指定該等投資為透過其他綜合損益按公允價值衡量。

108年9月30日暨107年12月31日及9月30日有透過其他綜合損益按公允價值衡量之權益工具投資300,904仟元、322,818仟元及359,777仟元，提供作為發行短期票券之擔保品，惟截至108年9月30日暨107年12月31日及9月30日均未動用該額度，請參閱附註二七。

十二、子 公 司

本合併財務報告編製主體如下：

投資公司名稱	子 公 司 名 稱	業 務 性 質	所 持 股 權 百 分 比		
			108年 9月30日	107年 12月31日	107年 9月30日
力鵬公司	In Talent	轉投資等相關業務	100%	100%	100%
"	力茂公司	對各種生產事業、證券投資、銀行等之 轉投資	53.38%	53.38%	53.38%
"	鴻興公司	對各種生產事業、證券投資、銀行等之 轉投資	53.02%	53.02%	53.02%
"	力興公司	對各種生產事業、證券投資、銀行等之 轉投資	53%	53%	53%
In Talent	力寶龍(上海)公司	人造纖維之布疋、織物等之批發、有形 商品買賣	100%	100%	100%

十三、採用權益法之投資

投資關聯企業

	108年9月30日	107年12月31日	107年9月30日
個別不重大之關聯企業	<u>\$ 1,851,475</u>	<u>\$ 1,861,113</u>	<u>\$ 1,932,137</u>

關聯企業具公開市場報價之第一等級公允價值資訊如下：

公 司 名 稱	108年9月30日	107年12月31日	107年9月30日
力麒建設股份有限公司	<u>\$ 518,846</u>	<u>\$ 459,038</u>	<u>\$ 521,402</u>

合併公司對上述所有關聯企業皆採權益法衡量。

合併公司對採用權益法之投資及其所享有之損益及其他綜合損益份額中，力麒建設股份有限公司、力麗科技股份有限公司、福麗通運股份有限公司及力麟科技股份有限公司係依未經會計師核閱之財務報表計算。

十四、不動產廠房及設備

	108年9月30日	107年12月31日	107年9月30日
自有土地	\$ 1,759,643	\$ 1,698,288	\$ 1,698,288
建築物	1,736,689	1,815,050	1,836,324
機器設備	2,217,887	2,334,068	2,431,963
運輸設備	32,423	36,272	39,040
辦公設備	2,754	4,226	4,278
其他設備	375,176	403,785	418,309
租賃資產	297	489	552
未完工程	4,984	2,822	1,406
	<u>\$ 6,129,853</u>	<u>\$ 6,295,000</u>	<u>\$ 6,430,160</u>

	自有土地	土地改良物	建築物	機器設備	運輸設備	辦公設備	其他設備	租賃資產	未完工程	合計
成本										
107年1月1日餘額	\$ 1,698,288	\$ 377	\$ 3,120,335	\$ 10,143,072	\$ 98,944	\$ 47,977	\$ 2,282,272	\$ 14,686	\$ 9,008	\$ 17,414,959
增添	-	-	7,726	17,927	6,310	314	8,608	-	119,925	160,810
處分	-	-	(6,423)	(47,402)	(4,488)	(314)	(12,892)	-	-	(71,529)
科目轉移	-	-	2,921	67,191	621	-	56,794	-	(127,527)	-
淨兌換差額	-	-	(1,890)	-	(124)	(14)	-	-	-	(2,028)
107年9月30日餘額	\$ 1,698,288	\$ 377	\$ 3,122,669	\$ 10,180,788	\$ 101,253	\$ 47,963	\$ 2,334,782	\$ 14,686	\$ 1,406	\$ 17,512,212
108年1月1日餘額	\$ 1,698,288	\$ 377	\$ 3,119,753	\$ 10,084,996	\$ 101,285	\$ 45,233	\$ 2,335,236	\$ 14,686	\$ 2,822	\$ 17,402,676
增添	12,265	-	2,480	29,325	3,112	-	12,264	-	238,078	297,524
處分	-	-	(6,562)	(24,842)	(620)	(993)	(11,129)	-	-	(44,146)
科目轉移	49,090	-	(551)	170,355	1,300	-	15,722	-	(235,916)	-
淨兌換差額	-	-	(1,287)	-	(107)	2	-	-	-	(1,892)
108年9月30日餘額	\$ 1,759,643	\$ 377	\$ 3,113,333	\$ 10,259,834	\$ 104,970	\$ 44,242	\$ 2,352,093	\$ 14,686	\$ 4,984	\$ 17,654,162
累計折舊及減損										
107年1月1日餘額	\$ -	(\$ 346)	(\$ 1,214,310)	(\$ 7,415,777)	(\$ 58,464)	(\$ 42,336)	(\$ 1,858,025)	(\$ 13,942)	\$ -	(\$ 10,603,200)
處分	-	-	4,377	47,197	4,497	259	12,814	-	-	69,144
科目轉移	-	-	-	-	-	-	-	-	-	-
折舊費用	-	(31)	(77,206)	(380,245)	(8,319)	(1,621)	(71,262)	(192)	-	(538,876)
淨兌換差額	-	-	794	-	73	13	-	-	-	880
107年9月30日餘額	\$ -	(\$ 377)	(\$ 1,286,345)	(\$ 7,748,825)	(\$ 62,213)	(\$ 43,685)	(\$ 1,916,473)	(\$ 14,134)	\$ -	(\$ 11,072,052)
108年1月1日餘額	\$ -	(\$ 377)	(\$ 1,304,703)	(\$ 7,750,928)	(\$ 65,013)	(\$ 41,017)	(\$ 1,931,451)	(\$ 14,197)	\$ -	(\$ 11,107,676)
處分	-	-	4,068	24,839	620	993	11,129	-	-	41,649
科目轉移	-	-	551	-	-	-	(551)	-	-	-
折舊費用	-	-	(77,402)	(315,858)	(8,230)	(1,472)	(56,044)	(192)	-	(459,198)
淨兌換差額	-	-	842	-	76	(2)	-	-	-	916
108年9月30日餘額	\$ -	(\$ 377)	(\$ 1,376,644)	(\$ 8,041,947)	(\$ 72,542)	(\$ 41,488)	(\$ 1,976,917)	(\$ 14,389)	\$ -	(\$ 11,524,308)

(一) 合併公司之不動產、廠房及設備係以直線基礎按下列耐用年數計提折舊：

房屋及建築物

修繕維護工程	2至10年
附屬建物新建	10至20年
電氣工程	20至30年
主建物工程	30至45年

運輸設備

升降機修繕維護工程	2至5年
堆高機及拖板車	5至6年

機器設備

電氣工程	2至8年
機器工程	9至15年

雜項設備

修繕維護工程	2至5年
其他設備	5至10年

(二) 合併公司設定質押作為借款擔保之不動產、廠房及設備金額，明細如下（請參閱附註十六、十七及二七）：

	108年9月30日	107年12月31日	107年9月30日
土地及建物	\$ 3,164,412	\$ 3,230,964	\$ 3,253,050
機器及其他設備	1,213,692	1,397,751	1,461,406
	\$ 4,378,104	\$ 4,628,715	\$ 4,714,456

十五、其他無形資產

	電腦軟體成本	其他無形資產	合 計
<u>成 本</u>			
107年1月1日餘額	\$ 102,199	\$ 13,523	\$ 115,722
本期購置	2,617	1,277	3,894
淨兌換差額	(12)	-	(12)
107年9月30日餘額	<u>\$ 104,804</u>	<u>\$ 14,800</u>	<u>\$ 119,604</u>
<u>累計攤銷及減損</u>			
107年1月1日餘額	(\$ 89,415)	(\$ 8,616)	(\$ 98,031)
本期提列攤銷	(4,675)	(2,401)	(7,076)
淨兌換差額	6	-	6
107年9月30日餘額	<u>(\$ 94,084)</u>	<u>(\$ 11,017)</u>	<u>(\$ 105,101)</u>
<u>成 本</u>			
108年1月1日餘額	\$ 104,997	\$ 15,399	\$ 120,396
本期購置	2,380	293	2,673
淨兌換差額	(11)	-	(11)
108年9月30日餘額	<u>\$ 107,366</u>	<u>\$ 15,692</u>	<u>\$ 123,058</u>
<u>累計攤銷及減損</u>			
108年1月1日餘額	(\$ 95,682)	(\$ 11,925)	(\$ 107,607)
本期提列攤銷	(5,043)	(1,854)	(6,897)
淨兌換差額	10	-	10
108年9月30日餘額	<u>(\$ 100,715)</u>	<u>(\$ 13,779)</u>	<u>(\$ 114,494)</u>

上述無形資產耐用年限係以直線基礎按下列耐用年數計提攤銷費

用：

電腦軟體成本	3年
其他無形資產	3年

十六、借 款

(一) 短期借款

	108年9月30日	107年12月31日	107年9月30日
<u>無擔保借款</u>			
信用額度借款	\$ 3,200,000	\$ 2,100,000	\$ 2,480,000
<u>擔保借款</u>			
銀行借款	712,000	358,000	223,000
	<u>\$ 3,912,000</u>	<u>\$ 2,458,000</u>	<u>\$ 2,703,000</u>

1. 銀行週轉性借款之利率於 108 年 9 月 30 日暨 107 年 12 月 31 日及 9 月 30 日分別為 0.84956%~1%、0.9643%~1.003%及 0.9632%~1.003%。
2. 108 年 9 月 30 日暨 107 年 12 月 31 日及 9 月 30 日之擔保借款係以定期存款、不動產、廠房及設備為擔保品（請參閱附註六、十四及二七）。

(二) 應付短期票券

		108年9月30日	
承兌 / 保證機構	利率	金額	額
無擔保 大慶票券、中華票券、台灣票券、 國際票券	0.6%~0.81%	\$	<u>600,000</u>
		107年12月31日	
承兌 / 保證機構	利率	金額	額
擔保 國際票券	0.66%	\$	4,000
無擔保 國際票券	0.66%		<u>100,000</u>
			<u>\$ 104,000</u>
		107年9月30日	
承兌 / 保證機構	利率	金額	額
無擔保 兆豐票券、大慶票券、合庫票券、 台灣票券	0.70%~0.85%	\$	<u>620,000</u>

107 年 12 月 31 日及 9 月 30 日應付短期票券（擔保）係以透過損益按公允價值衡量之金融商品—流動為擔保品，請參閱附註七及二七。

十七、長期借款

	利 率	108年9月30日	107年12月31日	107年9月30日
長期銀行借款：				
台灣銀行				
彰化尼龍廠房、土地抵押				
借款 103.03.07~				
110.02.14、103.07.07~				
110.02.14、104.03.02~				
110.02.14、104.06.18~				
110.02.14 及 104.09.30~				
110.02.14 按月付息，總				
借款金額為 10 億元，自				
105.08.14 起以每 6 個月				
為一期，前 9 期每期償				
還本金新台幣 55,000 仟				
元，餘欠本金到期清償。				
1.4429%	\$	615,000	\$ 725,000	\$ 725,000
台灣銀行				
彰化尼龍廠房、土地抵押				
借款 104.09.30~				
110.02.14 及 105.02.03~				
110.02.14 按月付息，總				
借款額度為 7 億 5 仟萬				
元，自 105.08.14 起以每				
6 個月為一期，前 9 期每				
期償還本金新台幣				
45,000 仟元，餘欠本金				
到期清償，於 108 年第				
一季提前償還完畢。				
1.5486%	-	-	273,000	387,000
台灣銀行				
彰化尼龍廠房、土地抵押				
借款 105.06.29~				
110.02.14 及 106.02.13~				
110.02.14 按月付息，總				
借款額度為 4 億 1 仟 3				
百萬元，自 106.08.14 起				
以每 6 個月為一期，前 7				
期每期償還本金新台幣				
30,000 仟元，餘欠本金				
到期償還。				
1.4958%		221,700	281,700	281,700
台灣銀行				
彰化尼龍廠房、土地抵押				
借款 105.06.29~				
110.02.14、105.11.28~				
110.02.14 及 106.02.13~				
110.02.14 按月付息，總				
借款額度為 9 億 8 仟 7				
百萬元，自 106.08.14 起				
以每 6 個月為一期，前 7				
期每期償還本金新台幣				
70,000 仟元，餘欠本金				
到期償還。				
1.4958%		637,000	777,000	777,000

	利 率	108年9月30日	107年12月31日	107年9月30日
台灣銀行				
彰化尼龍廠房、土地抵押 借款 105.06.29~ 110.02.14 及 106.02.13~ 110.02.14 按月付息，總 借款額度為 5 仟 6 百萬 元，自 106.08.14 起以每 6 個月為一期，前 7 期每 期償還本金新台幣 4,000 仟元，餘欠本金到期償 還，於 108 年第一季提 前償還完畢。	1.4958%	\$ -	\$ 44,000	\$ 44,000
台灣銀行				
彰化尼龍廠房、土地抵押 借款 105.06.29~ 110.02.14 及 106.02.13~ 110.02.14 按月付息，總 借款額度為 2 億 9 仟 4 百萬元，自 106.08.14 起 以每 6 個月為一期，前 7 期每期償還本金新台幣 20,000 仟元，餘欠本金 到期償還，於 108 年第 二季提前償還完畢。	1.4958%	-	234,000	234,000
彰化銀行				
台北公司建物抵押借款 106.12.29~111.12.29 及 107.03.29~111.12.29 按 月付息，總借款額度為 4 億元，自 108.03.29 起以 每 3 個月為一期，分 16 期本金平均攤還。	1.7000%	325,000	400,000	300,000
		1,798,700	2,734,700	2,748,700
減：一年內到期部分轉列流動負債		(410,000)	(548,000)	(504,250)
		<u>\$ 1,388,700</u>	<u>\$ 2,186,700</u>	<u>\$ 2,244,450</u>

108 年 9 月 30 日暨 107 年 12 月 31 日及 9 月 30 日之長期借款係以不動產、廠房及設備為擔保品，請參閱附註十四及二七。

十八、退職後福利計畫

108 年及 107 年 7 月 1 日至 9 月 30 日與 108 年及 107 年 1 月 1 日至 9 月 30 日認列之確定福利計畫相關退休金費用係以 107 年及 106 年 12 月 31 日精算決定之退休金成本計算，金額分別為 1,640 仟元、1,810 仟元、4,922 仟元及 5,431 仟元。

十九、權益

(一) 股本

普通股

	108年9月30日	107年12月31日	107年9月30日
額定股數(仟股)	<u>1,200,000</u>	<u>1,200,000</u>	<u>1,200,000</u>
額定股本	<u>\$ 12,000,000</u>	<u>\$ 12,000,000</u>	<u>\$ 12,000,000</u>
已發行且已收足股款之 股數(仟股)	<u>914,487</u>	<u>914,487</u>	<u>914,487</u>
已發行股本	<u>\$ 9,144,872</u>	<u>\$ 9,144,872</u>	<u>\$ 9,144,872</u>

已發行之普通股每股面額為 10 元，每股享有一表決權及收取股利之權利。

(二) 資本公積

	108年9月30日	107年12月31日	107年9月30日
採權益法認列關聯企業 資本公積	\$ 59,889	\$ 59,633	\$ 59,206
庫藏股票交易	<u>74,118</u>	<u>57,382</u>	<u>57,382</u>
	<u>\$ 134,007</u>	<u>\$ 117,015</u>	<u>\$ 116,588</u>

資本公積中超過票面金額發行股票所得之溢額（包括以超過面額發行普通股、因合併而發行股票之股本溢價、庫藏股票交易及取得或處分子公司股權價格帳面價值差額等）及受領贈與之所得之部分得用以彌補虧損，亦得於公司無虧損時，用以發放現金股利或撥充股本，惟撥充股本每年以實收股本之一定比率為限。

因採用權益法之投資產生之資本公積，僅得用以彌補虧損。

(三) 保留盈餘及股利政策

1. 依合併公司章程之盈餘分派政策規定，力鵬公司年度總決算如有盈餘，應先彌補累積虧損後，再依法提撥 10% 為法定盈餘公積，但法定盈餘公積累積已達實收資本總額時，得免繼續提列；次依法令或主管機關規定提撥或迴轉特別盈餘公積。如尚有餘額，加計期初累積未分配盈餘作為可供分配盈餘，並提撥可分配盈餘百分之零至百分之百，由董事會擬具盈餘分配議案，提請股東會決議分派之。其中現金股利不得低於股利總數之 5%，

但現金股利每股若未達 0.1 元時，得改以股票股利發放，由於產業環境多變，並朝多角化發展，董事會得依資本預算及資金狀況全數改以股票股利發放。力鵬公司章程規定之員工及董事酬勞分派政策，參閱附註二一之(六)員工酬勞及董事酬勞。

2. 力鵬公司於 108 年 6 月 12 日及 107 年 6 月 12 日舉行股東常會，分別決議通過 107 年度盈餘分配案及 106 年度虧損撥補案。

	盈 餘 分 配 案		每 股 股 利 (元)	
	107 年度	106 年度	107 年度	106 年度
法定盈餘公積	\$ 16,195	\$ -	\$ -	\$ -
特別盈餘公積	326,429	-	-	-
現金股利	182,898	-	0.2	-

有關股東會決議盈餘分派情形，請至台灣證券交易所「公開資訊觀測站」查詢。

力鵬公司依金管證發字第 1010012865 號函、金管證發字第 1010047490 號函及「採用國際財務報導準則 (IFRSs) 後，提列特別盈餘公積之適用疑義問答」規定提列及迴轉特別盈餘公積。嗣後其他股東權益減項餘額有迴轉時，得就迴轉部分分派盈餘。

法定盈餘公積應提撥至其餘額達公司實收股本總額時為止。法定盈餘公積得用以彌補虧損。公司無虧損時，法定盈餘公積超過實收股本總額 25% 之部分除得撥充股本外，尚得以現金分配。

(四) 非控制權益

	108年1月1日 至9月30日	107年1月1日 至9月30日
期初餘額	\$ 741,751	\$ 813,652
追溯適用 IFRS16 之影響數 歸屬於非控制權益之份額	(5)	-
本期淨利	25,855	25,447
透過其他綜合損益按公 允價值衡量之金融資 產未實現損益	(36,426)	(35,875)
期末餘額	\$ 731,175	\$ 803,224

(五) 庫藏股票

1. 108年及107年1月1日至9月30日力鵬公司及子公司持有力鵬公司股數之增減變動如下：

108年1月1日至9月30日				
收回原因	期初股數	本期增加	本期減少	期末股數
子公司持有				
母公司股份	82,948,106	-	-	82,948,106
轉讓股份予員工	8,000,000	-	-	8,000,000
	<u>90,948,106</u>	<u>-</u>	<u>-</u>	<u>90,948,106</u>

107年1月1日至9月30日				
收回原因	期初股數	本期增加	本期減少	期末股數
子公司持有				
母公司股份	82,948,106	-	-	82,948,106
轉讓股份予員工	-	8,000,000	-	8,000,000
	<u>82,948,106</u>	<u>8,000,000</u>	<u>-</u>	<u>90,948,106</u>

2. 子公司持有力鵬公司股票之目的係為維護股東權益，其相關資訊如下：

子公司名稱	持有股數	轉列庫藏股票金額
<u>108年9月30日</u>		
力茂投資股份有限公司	34,177,995	\$ 148,007
鴻興投資股份有限公司	24,618,087	105,886
力興投資股份有限公司	24,152,024	103,845
		<u>\$ 357,738</u>
<u>107年12月31日</u>		
力茂投資股份有限公司	34,177,995	\$ 148,007
鴻興投資股份有限公司	24,618,087	105,886
力興投資股份有限公司	24,152,024	103,845
		<u>\$ 357,738</u>
<u>107年9月30日</u>		
力茂投資股份有限公司	34,177,995	\$ 148,007
鴻興投資股份有限公司	24,618,087	105,886
力興投資股份有限公司	24,152,024	103,845
		<u>\$ 357,738</u>

3. 力鵬公司108年9月30日帳列庫藏股票金額432,403仟元，係包括力鵬公司買回庫藏股74,665仟元及子公司持有力鵬公司股份轉列庫藏股票金額357,738仟元，其轉列金額已依力鵬公司對

子公司之持股比例調整。力鵬公司股票 108 年 9 月 30 日市價每股 6.99 元。

4. 力鵬公司持有庫藏股票，依證券交易法規定不得質押，亦不得享有股利分派及表決權等權利，另子公司持有力鵬公司股票視同庫藏股票處理，依公司法第一七九條規定，子公司持有力鵬公司股票均無表決權。

二十、收 入

	108年7月1日 至9月30日	107年7月1日 至9月30日	108年1月1日 至9月30日	107年1月1日 至9月30日
商品銷貨收入	\$ 3,413,551	\$ 4,425,309	\$ 10,852,512	\$ 13,570,907
加工收入	124,268	127,250	441,480	433,916
其 他	809	3,265	2,561	8,407
	<u>\$ 3,538,628</u>	<u>\$ 4,555,824</u>	<u>\$ 11,296,553</u>	<u>\$ 14,013,230</u>

二一、繼續營業單位淨利

(一) 其他收入

	108年7月1日 至9月30日	107年7月1日 至9月30日	108年1月1日 至9月30日	107年1月1日 至9月30日
租金收入				
營業租賃租金收入	\$ 4,680	\$ 4,273	\$ 13,588	\$ 12,909
利息收入				
銀行存款	19,089	21,522	46,203	68,873
關係人借款利息	377	254	1,129	898
股利收入	886	93,633	78,083	93,701
其 他	5,312	2,191	14,406	7,482
	<u>\$ 30,344</u>	<u>\$ 121,873</u>	<u>\$ 153,409</u>	<u>\$ 183,863</u>

(二) 其他利益及損失

	108年7月1日 至9月30日	107年7月1日 至9月30日	108年1月1日 至9月30日	107年1月1日 至9月30日
處分不動產、廠房及設 備（損失）利益	(\$ 22)	(\$ 1,076)	(\$ 1,512)	\$ 328
處分投資利益	756	-	756	1
淨外幣兌換利益	3,929	106,013	157,452	237,637
透過損益按公允價值衡 量之金融資產及負債 淨（損失）利益	3,016	(100,038)	(2,473)	22,222
其他損失	(513)	(718)	(1,298)	(1,725)
	<u>\$ 7,166</u>	<u>\$ 4,181</u>	<u>\$ 152,925</u>	<u>\$ 258,463</u>

(三) 財務成本

	108年7月1日 至9月30日	107年7月1日 至9月30日	108年1月1日 至9月30日	107年1月1日 至9月30日
銀行借款利息	\$ 16,124	\$ 16,912	\$ 45,147	\$ 59,291
向關係人借款利息	275	280	720	590
財務費用	368	461	870	2,640
	<u>\$ 16,767</u>	<u>\$ 17,653</u>	<u>\$ 46,737</u>	<u>\$ 62,521</u>

利息資本化相關資訊如下：

	108年7月1日 至9月30日	107年7月1日 至9月30日	108年1月1日 至9月30日	107年1月1日 至9月30日
利息資本化金額	\$ 327	\$ 99	\$ 694	\$ 446
利息資本化利率	1.51401%- 1.51715%	1.5102%- 1.5116%	1.51401%- 1.51715%	1.5024%- 1.5116%

(四) 折舊及攤銷

	108年7月1日 至9月30日	107年7月1日 至9月30日	108年1月1日 至9月30日	107年1月1日 至9月30日
不動產、廠房及設備	\$ 153,534	\$ 172,718	\$ 459,198	\$ 538,876
無形資產	2,174	2,397	6,897	7,076
預付款項	24,756	22,406	70,850	64,001
合計	<u>\$ 180,464</u>	<u>\$ 197,521</u>	<u>\$ 536,945</u>	<u>\$ 609,953</u>
折舊費用依功能別彙總				
營業成本	\$ 149,874	\$ 169,033	\$ 448,205	\$ 527,284
營業費用	3,660	3,685	10,993	11,592
	<u>\$ 153,534</u>	<u>\$ 172,718</u>	<u>\$ 459,198</u>	<u>\$ 538,876</u>
攤銷費用依功能別彙總				
營業成本	\$ 26,616	\$ 24,686	\$ 76,953	\$ 70,752
營業費用	314	117	794	325
	<u>\$ 26,930</u>	<u>\$ 24,803</u>	<u>\$ 77,747</u>	<u>\$ 71,077</u>

(五) 員工福利費用

	108年1月1日至9月30日			107年1月1日至9月30日		
	營業成本	營業費用	合計	營業成本	營業費用	合計
短期員工福利	\$ 503,851	\$ 104,476	\$ 608,327	\$ 501,782	\$ 111,210	\$ 612,992
退職後福利						
確定提撥計畫	13,949	3,856	17,805	13,683	3,867	17,550
確定福利計畫 (附註十八)	3,986	936	4,922	4,398	1,033	5,431
	17,935	4,792	22,727	18,081	4,900	22,981
董事酬金	-	5,601	5,601	-	14,045	14,045
其他員工福利	47,231	7,416	54,647	49,158	7,074	56,232
員工福利費用合計	<u>\$ 569,017</u>	<u>\$ 122,285</u>	<u>\$ 691,302</u>	<u>\$ 569,021</u>	<u>\$ 137,229</u>	<u>\$ 706,250</u>

	108年7月1日至9月30日			107年7月1日至9月30日		
	營業成本	營業費用	合計	營業成本	營業費用	合計
短期員工福利	\$ 168,911	\$ 36,038	\$ 204,949	\$ 165,842	\$ 36,112	\$ 201,954
退職後福利						
確定提撥計畫	4,715	1,285	6,000	4,516	1,285	5,801
確定福利計畫 (附註十八)	<u>1,329</u>	<u>311</u>	<u>1,640</u>	<u>1,493</u>	<u>317</u>	<u>1,810</u>
	6,044	1,596	7,640	6,009	1,602	7,611
董事酬金	-	834	834	-	3,656	3,656
其他員工福利	<u>15,246</u>	<u>2,368</u>	<u>17,614</u>	<u>15,414</u>	<u>2,323</u>	<u>17,737</u>
員工福利費用合計	<u>\$ 190,201</u>	<u>\$ 40,836</u>	<u>\$ 231,037</u>	<u>\$ 187,265</u>	<u>\$ 43,693</u>	<u>\$ 230,958</u>

截至 108 年及 107 年 9 月 30 日止，合併公司員工人數分別為 1,363 人及 1,320 人。

(六) 員工酬勞及董事酬勞

力鵬公司係以當年度扣除分派員工及董事酬勞之稅前利益分別以不低於 2% 及不高於 5% 提撥員工酬勞及董事酬勞。

108 年及 107 年 7 月 1 日至 9 月 30 日與 108 年及 107 年 1 月 1 日至 9 月 30 日估列之員工酬勞及董事酬勞如下：

估列比例

	108年1月1日 至9月30日	107年1月1日 至9月30日
員工酬勞	2%	2%
董事酬勞	2%	2%

金額

	108年7月1日 至9月30日	107年7月1日 至9月30日	108年1月1日 至9月30日	107年1月1日 至9月30日
員工酬勞	<u>\$ 69</u>	<u>\$ 2,056</u>	<u>\$ 3,306</u>	<u>\$ 10,758</u>
董事酬勞	<u>\$ 69</u>	<u>\$ 2,056</u>	<u>\$ 3,306</u>	<u>\$ 10,758</u>

年度合併財務報告通過發布日後若金額仍有變動，則依會計估計變動處理，於次一年度調整入帳。

107 年度員工酬勞及董事酬勞於 108 年 3 月 25 日經董事會決議如下：

	107年度
員工酬勞	<u>\$ 3,034</u>
董事酬勞	<u>\$ 3,034</u>

107 年度員工酬勞及董事酬勞之實際配發金額與 107 年度合併財務報告之認列金額並無差異。

有關力鵬公司 108 及 107 年董事會決議之員工酬勞及董事酬勞資訊，請至台灣證券交易所「公開資訊觀測站」查詢。

二二、繼續營業單位所得稅

(一) 認列於損益之所得稅費用（利益）之主要組成項目：

	108年7月1日 至9月30日	107年7月1日 至9月30日	108年1月1日 至9月30日	107年1月1日 至9月30日
當期所得稅				
當期產生者	\$ 166	\$ 274	\$ 1,990	\$ 600
未分配盈餘加徵	-	1	2,485	72
以前年度調整	-	-	-	(2)
遞延所得稅				
當期產生者	(387)	4,794	15,973	80,740
稅率變動	-	-	-	(24,674)
認列於損益之所得稅 （利益）費用	<u>(\$ 221)</u>	<u>\$ 5,069</u>	<u>\$ 20,448</u>	<u>\$ 56,736</u>

我國於 107 年修正所得稅法，將營利事業所得稅稅率由 17% 調整為 20%，因稅率變動應認列於損益之遞延所得稅利益已於稅率變動當期全數認列。此外，107 年度未分配盈餘所適用之稅率將由 10% 調降為 5%；中國地區子公司所適用之稅率為 25%。

(二) 力鵬公司、力茂公司、力興公司、鴻興公司之營利事業所得稅結算申報案經稅捐稽徵機關核定至 106 年度。

二三、每股盈餘

合併公司 108 年及 107 年 1 月 1 日至 9 月 30 日每股盈餘之計算如下：

	金 額 (分 子)				每 股 盈 餘 (元)		
	稅 前 (未減除非 控制權益)	稅 後 (未減除非 控制權益)	本 期 純 益 (歸屬於母 公司股東)	股 數 (分母) (仟股)	稅 前 (未減除非 控制權益)	稅 後 (未減除非 控制權益)	本 期 純 益 (歸屬於母 公司股東)
<u>108 年 7 月 1 日</u> <u>至 9 月 30 日</u>							
基本每股盈餘							
屬於普通股股東之 本期純益	\$ 2,793	\$ 3,014	\$ 3,707	862,390	\$ -	\$ -	\$ -
具稀釋作用之潛在普 通股之影響							
員工酬勞	-	-	-	473			
稀釋每股盈餘							
屬於普通股股東之 本期純益加潛 在普通股之影 響	<u>\$ 2,793</u>	<u>\$ 3,014</u>	<u>\$ 3,707</u>	<u>862,863</u>	<u>\$ -</u>	<u>\$ -</u>	<u>\$ -</u>

	金 額 (分 子)				每 股 盈 餘 (元)		
	稅 前 (未減除非 控制權益)	稅 後 (未減除非 控制權益)	本 期 純 益 (歸屬於母 公司股東)	股 數 (分母) (仟股)	稅 前 (未減除非 控制權益)	稅 後 (未減除非 控制權益)	本 期 純 益 (歸屬於母 公司股東)
<u>108年1月1日</u>							
<u>至9月30日</u>							
基本每股盈餘							
屬於普通股股東之 本期純益	\$ 189,007	\$ 168,559	\$ 142,704	862,390	\$ 0.22	\$ 0.20	\$ 0.17
具稀釋作用之潛在普 通股之影響							
員工酬勞	-	-	-	594			
稀釋每股盈餘							
屬於普通股股東之 本期純益加潛 在普通股之影 響	\$ 189,007	\$ 168,559	\$ 142,704	862,984	\$ 0.22	\$ 0.20	\$ 0.17
<u>107年7月1日</u>							
<u>至9月30日</u>							
基本每股盈餘							
屬於普通股股東之 本期純益	\$ 124,408	\$ 119,339	\$ 93,911	867,346	\$ 0.14	\$ 0.14	\$ 0.11
具稀釋作用之潛在普 通股之影響							
員工酬勞	-	-	-	1,141			
稀釋每股盈餘							
屬於普通股股東之 本期純益加潛 在普通股之影 響	\$ 124,408	\$ 119,339	\$ 93,911	868,487	\$ 0.14	\$ 0.14	\$ 0.11
<u>107年1月1日</u>							
<u>至9月30日</u>							
基本每股盈餘							
屬於普通股股東之 本期純益	\$ 542,512	\$ 485,776	\$ 460,329	869,375	\$ 0.62	\$ 0.56	\$ 0.53
具稀釋作用之潛在普 通股之影響							
員工酬勞	-	-	-	1,141			
稀釋每股盈餘							
屬於普通股股東之 本期純益加潛 在普通股之影 響	\$ 542,512	\$ 485,776	\$ 460,329	870,516	\$ 0.62	\$ 0.56	\$ 0.53

二四、資本風險管理

合併公司進行資本管理以確保能夠於繼續經營之前提下，藉由將債務及權益餘額最適化，以使股東報酬極大化。合併公司之整體策略並無變化。

合併公司不須遵守其他外部資本規定。

二五、金融工具

(一) 公允價值資訊－非按公允價值衡量之金融工具

合併公司管理階層認為非按公允價值衡量之金融資產及金融負債之帳面金額趨近其公允價值或其公允價值無法可靠衡量。

(二) 公允價值資訊－以重複性基礎按公允價值衡量之金融工具

108 年 9 月 30 日

	第 1 級	第 2 級	第 3 級	合 計
透過損益按公允價值衡量之金融資產				
國內上市(櫃)股票	\$ 48,835	\$ -	\$ -	\$ 48,835
基金受益憑證	15,014	-	-	15,014
國內未上市(櫃)普通股	-	-	13,574	13,574
國外未上市(櫃)普通股	-	-	430	430
換匯合約	-	1,228	-	1,228
理財性商品	-	229,377	-	229,377
結構性存款	-	4,473	-	4,473
合 計	<u>\$ 63,849</u>	<u>\$ 235,078</u>	<u>\$ 14,004</u>	<u>\$ 312,931</u>
透過其他綜合損益按公允價值衡量之金融資產				
國內上市股票	<u>\$ 1,727,737</u>	<u>\$ -</u>	<u>\$ -</u>	<u>\$ 1,727,737</u>
透過損益按公允價值衡量之金融負債				
換匯合約	<u>\$ -</u>	<u>\$ 11,796</u>	<u>\$ -</u>	<u>\$ 11,796</u>

107 年 12 月 31 日

	第 1 級	第 2 級	第 3 級	合 計
透過損益按公允價值衡量之金融資產				
國內上市(櫃)股票	\$ 51,224	\$ -	\$ -	\$ 51,224
國內未上市(櫃)普通股	-	-	13,574	13,574
國外未上市(櫃)普通股	-	-	430	430
理財性商品	-	358,917	-	358,917
結構性存款	-	3,244	-	3,244
合 計	<u>\$ 51,224</u>	<u>\$ 362,161</u>	<u>\$ 14,004</u>	<u>\$ 427,389</u>
透過其他綜合損益按公允價值衡量之金融資產				
國內上市股票	<u>\$ 1,843,287</u>	<u>\$ -</u>	<u>\$ -</u>	<u>\$ 1,843,287</u>
透過損益按公允價值衡量之金融負債				
換匯合約	<u>\$ -</u>	<u>\$ 10,449</u>	<u>\$ -</u>	<u>\$ 10,449</u>

107年9月30日

	第 1 級	第 2 級	第 3 級	合 計
透過損益按公允價值衡量之金融資產				
國內上市(櫃)股票	\$ 52,573	\$ -	\$ -	\$ 52,573
國內未上市(櫃)普通股	-	-	15,461	15,461
國外未上市(櫃)普通股	-	-	430	430
結構性存款	-	349,072	-	349,072
理財性商品	-	107,731	-	107,731
合 計	<u>\$ 52,573</u>	<u>\$ 456,803</u>	<u>\$ 15,891</u>	<u>\$ 525,267</u>
透過其他綜合損益按公允價值衡量之金融資產				
國內上市股票	<u>\$ 2,041,122</u>	<u>\$ -</u>	<u>\$ -</u>	<u>\$ 2,041,122</u>

108年及107年1月1日至9月30日無第1等級與第2等級公允價值衡量間移轉情形。

(三) 第2等級公允價值衡量之評價技術及輸入值：

金融工具類別	評價技術及輸入值
衍生工具—換匯合約	現金流量折現法：按期末可觀察換匯合約所計匯率估計未來現金流量，並以可反映各交易對方信用風險之折現率分別折現

(四) 第3等級公允價值衡量之評價技術及輸入值：

未上市(櫃)權益投資係採資產法，按個別資產及個別負債之總價值，以反映投資標的之整體價值。

(五) 金融工具之種類

	108年9月30日	107年12月31日	107年9月30日
金融資產			
透過損益按公允價值衡量			
強制透過損益按公允價值衡量	\$ 312,931	\$ 427,389	\$ 527,818
按攤銷後成本衡量之金融資產(註1)	5,620,708	4,561,554	6,680,622
透過其他綜合損益按公允價值衡量之金融資產			
權益工具投資	1,727,737	1,843,287	2,041,122

	108年9月30日	107年12月31日	107年9月30日
<u>金融負債</u>			
透過損益按公允價值衡 量			
持有供交易	\$ 11,796	\$ 10,449	\$ -
按攤銷後成本衡量之金 融負債（註2）	8,003,085	7,510,440	9,041,007

註 1：餘額係包含現金及約當現金、應收票據及應收帳款等按攤銷後成本衡量之金融資產。

註 2：餘額係包含短期借款、應付短期票券、應付票據、應付帳款、其他應付款、應付關係人墊借款及長期借款按攤銷後成本衡量之金融負債。

(六) 衍生性金融商品

- 108 年前 3 季操作衍生性金融商品產生未實現淨損失 10,568 仟元及已實現淨利益 72,233 仟元，帳列其他利益及損失項下。
- 107 年前 3 季操作衍生性金融商品產生未實現損失 16,714 仟元及已實現利益 66,408 仟元，帳列其他利益及損失項下。

(七) 財務風險管理目的與政策

合併公司主要金融工具包括權益及債務投資、借款、應收帳款及應付帳款等。合併公司之財務管理部門為各業務單位提供服務，統籌協調進行國內與國際金融市場操作，依照風險程度分析暴險之內部風險報告監督及管理合併公司營運有關之市場風險（係為匯率風險）、信用風險及流動性風險。

合併公司透過衍生金融工具規避匯率風險之影響。衍生金融工具之運用受合併公司董事會通過之政策所規範，其為匯率風險、衍生金融工具與非衍生金融工具之運用以及剩餘流動資金之投資之書面原則。內部稽核人員定期對政策之遵循與暴險額度進行覆核。合併公司並未以投機目的而進行金融工具（包括衍生金融工具）之交易。

1. 市場風險

匯率風險：係來自未來之商業交易、已認列之資產負債，以遠匯買賣交易規避匯率變動風險。

合併公司有關金融工具市場風險之暴險及其對該等暴險之管理與衡量方式並無改變。

敏感度分析

合併公司主要受到美金匯率波動之影響。

下表詳細說明當新台幣（功能性貨幣）對美金之匯率增加及減少 0.5% 時，合併公司之敏感度分析。0.5% 係為合併公司對外幣匯率之合理可能變動範圍之評估。敏感度分析僅包括流通在外之外幣貨幣性項目，並將其期末之換算以匯率變動 0.5% 予以調整。下表之正數係表示當新台幣相對於各相關貨幣貶值 0.5% 時，將使稅前淨利增加之金額；當新台幣相對於各相關外幣升值 0.5% 時，其對稅前淨利影響將為同金額之負數。

	108年9月30日	107年9月30日
美金匯率變動 0.5% 之損益影響	\$ 20,313	\$ 15,030

2. 信用風險

信用風險係指交易對象或金融工具之交易對手無法履行合約義務而造成公司財務損失之風險。為減輕信用風險，合併公司針對重大之交易對象均要求提供擔保品或其他擔保之權利。據此，合併公司管理階層認為合併公司之信用風險已顯著減少。

3. 流動性風險

(1) 合併公司係透過管理及維持足夠部位之現金及約當現金以支應公司營運並減輕現金流量波動之影響。合併公司管理階層監督銀行融資額度使用狀況並確保借款合同條款之遵循。

銀行借款對合併公司而言係為一項重要流動性來源。截至 108 年 9 月 30 日暨 107 年 12 月 31 日及 9 月 30 日止，

合併公司未動用之短期銀行融資額度分別為 14,091,635 仟元、13,612,172 仟元及 13,476,481 仟元。

- (2) 下表係合併公司之非衍生性金融負債按相關到期日予以分組，非衍生性金融商品係依據資產負債表日至合約到期日之剩餘期間進行分析如下：

108 年 9 月 30 日

非衍生性金融負債	1 年 內	1 至 2 年	2 年 以 上
短期借款	\$ 3,912,000	\$ -	\$ -
應付短期票券	600,000	-	-
應付票據 (含關係人)	205,839	-	-
應付帳款 (含關係人)	844,029	-	-
其他應付款	522,517	-	-
應付關係人墊借款	120,000	-	-
負債準備	22,311	-	-
長期借款 (包含一年或一 營運週期內到期)	410,000	1,263,700	125,000
存入保證金	977	-	-
	<u>\$ 6,637,673</u>	<u>\$ 1,263,700</u>	<u>\$ 125,000</u>

107 年 12 月 31 日

非衍生性金融負債	1 年 內	1 至 2 年	2 年 以 上
短期借款	\$ 2,458,000	\$ -	\$ -
應付短期票券	104,000	-	-
應付票據 (含關係人)	301,052	-	-
應付帳款 (含關係人)	1,533,585	-	-
其他應付款	266,103	-	-
應付關係人墊借款	113,000	-	-
負債準備	18,656	-	-
長期借款 (包含一年或一 營運週期內到期)	548,000	523,000	1,663,700
存入保證金	787	-	-
	<u>\$ 5,343,183</u>	<u>\$ 523,000</u>	<u>\$ 1,663,700</u>

107年9月30日

非衍生性金融負債	1年內	1至2年	2年以上
短期借款	\$ 2,703,000	\$ -	\$ -
應付短期票券	620,000	-	-
應付票據(含關係人)	196,685	-	-
應付帳款(含關係人)	2,325,753	-	-
其他應付款	326,869	-	-
應付關係人墊借款	120,000	-	-
負債準備	19,932	-	-
長期借款(包含一年或一 營運週期內到期)	504,250	523,000	1,721,450
存入保證金	913	-	-
	<u>\$ 6,817,402</u>	<u>\$ 523,000</u>	<u>\$ 1,721,450</u>

(3) 衍生性金融負債之流動性

針對衍生金融工具之流動性分析，就採淨額交割之衍生工具而言，係以未折現之合約淨現金流入及流出為基礎編製；就採總額交割之衍生工具而言，係以未折現之總現金流入及流出為基礎編製。當應付或應收金額不固定時，揭露之金額係依資產負債表日殖利率曲線所推估之預計利率決定。

108年9月30日

衍生性金融負債	1年內	1至2年內	2至5年內	5年以上
淨額交割				
換匯合約	<u>\$ 11,796</u>	<u>\$ -</u>	<u>\$ -</u>	<u>\$ -</u>

107年12月31日

衍生性金融負債	1年內	1至2年	2至5年	5年以上
淨額交割				
換匯合約	<u>\$ 10,449</u>	<u>\$ -</u>	<u>\$ -</u>	<u>\$ -</u>

107年9月30日

衍生性金融負債	1年內	1至2年內	2至5年內	5年以上
淨額交割				
換匯合約	<u>\$ 19,265</u>	<u>\$ -</u>	<u>\$ -</u>	<u>\$ -</u>

二六、關係人交易

力鵬公司及其子公司（係力鵬公司之關係人）間之交易、帳戶餘額、收益及費損於合併時全數予以銷除，故未揭露於本附註。合併公司與其他關係人間之交易如下。

(一) 關係人名稱及其關係

關 係 人 名 稱	與 合 併 公 司 之 關 係
力麗企業股份有限公司	具有重大影響力之投資者
福麗通運股份有限公司	關聯企業
力傑能源股份有限公司	關聯企業
力寶龍企業股份有限公司	關聯企業
力麒建設股份有限公司	關聯企業
力麟科技股份有限公司	關聯企業
力麗科技股份有限公司	關聯企業
力贊投資股份有限公司	關聯企業
力豪投資股份有限公司	關聯企業
力穩企業股份有限公司	其 他
力強實業股份有限公司	其 他
峰儀科技股份有限公司	其 他
PT. INDONESIA LIBOLON FIBER SYSTEM	其 他
LIBOLON INTERNATIONAL CORP.	其 他
楊 怡 玲	其 他

(二) 營業收入

帳 列 項 目	關 係 人 類 別 / 名 稱	108年7月1日 至9月30日	107年7月1日 至9月30日	108年1月1日 至9月30日	107年1月1日 至9月30日
銷貨收入	具有重大影響力之投資者	\$ 145,058	\$ 167,593	\$ 420,616	\$ 470,141
	者				
	關聯企業	38,742	106,143	102,717	155,302
	其 他	12,415	30,370	25,438	74,885
		<u>\$ 196,215</u>	<u>\$ 304,106</u>	<u>\$ 548,771</u>	<u>\$ 700,328</u>

合併公司向關係企業及其他關係人之銷貨與一般交易無重大差異。

(三) 進 貨

關 係 人 類 別	108年7月1日 至9月30日	107年7月1日 至9月30日	108年1月1日 至9月30日	107年1月1日 至9月30日
具有重大影響力之投資者	\$ 190,435	\$ 154,407	\$ 542,862	\$ 503,598
關聯企業	-	597	-	597
其 他	35,683	9,245	97,210	21,639
	<u>\$ 226,118</u>	<u>\$ 164,249</u>	<u>\$ 640,072</u>	<u>\$ 525,834</u>

(四) 應收關係人款項 (不含對關係人放款)

帳列項目	關係人類別／名稱	108年9月30日	107年12月31日	107年9月30日
應收票據	具有重大影響力之投資者			
	力麗企業	\$ 40,639	\$ 47,529	\$ 70,303
	關聯企業			
	力麟科技	18,954	28,933	63,872
	其他	-	-	3
		<u>59,593</u>	<u>76,462</u>	<u>134,178</u>
應收帳款	具有重大影響力之投資者	42,499	24,471	38,307
	關聯企業	16,890	18,490	33,532
	其他	<u>10,729</u>	<u>14,033</u>	<u>35,715</u>
		<u>70,118</u>	<u>56,994</u>	<u>107,554</u>
		<u>\$ 129,711</u>	<u>\$ 133,456</u>	<u>\$ 241,732</u>

流通在外之應收關係人款項未收取保證。108年及107年1月1日至9月30日應收關係人款項並未提列備抵損失。合併公司與關係人收付款期限，與一般客戶及廠商無重大差異。

(五) 應付關係人款項 (不含向關係人借款)

帳列項目	關係人類別／名稱	108年9月30日	107年12月31日	107年9月30日
應付票據	具有重大影響力之投資者			
	力麗企業	\$ 75,052	\$ 63,982	\$ 9,091
	關聯企業	<u>5,202</u>	<u>9,173</u>	<u>20,390</u>
		<u>80,254</u>	<u>73,155</u>	<u>29,481</u>
應付帳款	具有重大影響力之投資者			
	力麗企業	91,891	102,345	113,746
	關聯企業	3,621	15,275	18,835
	其他	<u>10,852</u>	<u>4,970</u>	<u>7,504</u>
		<u>106,364</u>	<u>122,590</u>	<u>140,085</u>
應付購置設備款	關聯企業	-	462	-
		<u>\$ 186,618</u>	<u>\$ 196,207</u>	<u>\$ 169,566</u>

流通在外之應付關係人款項餘額係未提供擔保。

(六) 取得之不動產、廠房及設備

關係人類別／名稱	取		得		價		款	
	108年7月1日 至9月30日	107年7月1日 至9月30日	108年1月1日 至9月30日	107年1月1日 至9月30日	108年1月1日 至9月30日	107年1月1日 至9月30日	108年1月1日 至9月30日	107年1月1日 至9月30日
具重大影響力之投資者	\$ -	\$ -	\$ -	\$ -	\$ -	\$ -	\$ 380	\$ -
關聯企業	-	4,320	-	1,947	-	-	4,714	-
其他	-	-	-	61,326	-	-	-	-
	<u>\$ -</u>	<u>\$ 4,320</u>	<u>\$ -</u>	<u>\$ 63,273</u>	<u>\$ -</u>	<u>\$ -</u>	<u>\$ 5,094</u>	<u>\$ -</u>

(七) 取得其他資產

關係人類別	帳 列 項 目	108年7月1日 至9月30日	107年7月1日 至9月30日	108年1月1日 至9月30日	107年1月1日 至9月30日
關聯企業	其他無形資產—電腦軟體	<u>\$ 690</u>	<u>\$ 781</u>	<u>\$ 2,095</u>	<u>\$ 2,617</u>

(八) 應收關係人墊借款

		108年9月30日				
		最高餘額	期末餘額	利率區間(%)	利息收入	應收利息
具有重大影響力之投資者	力麗企業	<u>\$ 204,000</u>	<u>\$ 175,000</u>	0.89919~0.98599	<u>\$ 1,129</u>	<u>\$ 136</u>
		107年12月31日				
		最高餘額	期末餘額	利率區間(%)	利息收入	應收利息
具有重大影響力之投資者	力麗企業	<u>\$ 207,000</u>	<u>\$ 196,000</u>	0.92388~1.00744	<u>\$ 1,346</u>	<u>\$ 164</u>
		107年9月30日				
		最高餘額	期末餘額	利率區間(%)	利息收入	應收利息
具有重大影響力之投資者	力麗企業	<u>\$ 207,000</u>	<u>\$ 207,000</u>	0.92517~1.00744	<u>\$ 898</u>	<u>\$ 151</u>

合併公司提供短期放款予具有重大影響力之投資者，利率區間與市場利率相近。

(九) 應付關係人墊借款

		108年9月30日				
		最高餘額	期末餘額	利率區間(%)	利息支出	應付利息
關聯企業	力豪投資	\$ 75,000	\$ 75,000	0.89910~0.97842	\$ 456	\$ 57
	力贊投資	45,000	<u>45,000</u>	0.89910~0.97842	<u>264</u>	<u>34</u>
			<u>\$ 120,000</u>		<u>\$ 720</u>	<u>\$ 91</u>
		107年12月31日				
		最高餘額	期末餘額	利率區間(%)	利息支出	應付利息
關聯企業	力豪投資	\$ 80,000	\$ 75,000	0.90962~0.98232	\$ 566	\$ 65
	力贊投資	47,000	<u>38,000</u>	0.90962~0.98232	<u>303</u>	<u>31</u>
			<u>\$ 113,000</u>		<u>\$ 869</u>	<u>\$ 96</u>
		107年9月30日				
		最高餘額	期末餘額	利率區間(%)	利息支出	應付利息
關聯企業	力豪投資	\$ 80,000	\$ 80,000	0.90962~0.98232	\$ 378	\$ 65
	力贊投資	47,000	<u>40,000</u>	0.90962~0.98232	<u>212</u>	<u>32</u>
			<u>\$ 120,000</u>		<u>\$ 590</u>	<u>\$ 97</u>

合併公司向關係人借款之借款利率與市場利率相當。向關聯企業及其他關係人之借款皆為信用借款。

(十) 其他

	108年7月1日 至9月30日	107年7月1日 至9月30日	108年1月1日 至9月30日	107年1月1日 至9月30日
進貨—運費 關聯企業	\$ 9,673	\$ 10,848	\$ 30,391	\$ 31,424
營業費用—出口費用 關聯企業	\$ 7,770	\$ 8,030	\$ 22,076	\$ 25,598
租金收入 具有重大影響力之投資者				
力麗企業	\$ 1,679	\$ 1,533	\$ 5,046	\$ 4,587
關聯企業				
力麗科技	1,032	945	2,920	2,745
關聯企業	275	323	921	1,117
其他	2	5	7	16
	\$ 2,988	\$ 2,806	\$ 8,894	\$ 8,465

合併公司向關係人收取之租金收入係參考當地一般行情，收款期間為1個月期票。

	108年7月1日 至9月30日	107年7月1日 至9月30日	108年1月1日 至9月30日	107年1月1日 至9月30日
其他收入 具有重大影響力之投資者				
力麗企業	\$ 4,436	\$ 5,066	\$ 14,968	\$ 13,974
關聯企業	376	1,000	1,057	1,714
其他	11	4	96	65
	\$ 4,823	\$ 6,070	\$ 16,121	\$ 15,753
租金支出 具有重大影響力之投資者				
力麗企業	\$ 7,019	\$ 6,285	\$ 21,041	\$ 18,838
關聯企業				
力麒建設	1,268	1,153	3,575	3,460
	\$ 8,287	\$ 7,438	\$ 24,616	\$ 22,298

合併公司支付關係人之租金係參考當地一般行情，付款期間為1個月期票。

資 訊 服 務 費	108年7月1日 至9月30日	107年7月1日 至9月30日	108年1月1日 至9月30日	107年1月1日 至9月30日
關聯企業				
力麗科技	<u>\$ 6,207</u>	<u>\$ 6,130</u>	<u>\$ 18,362</u>	<u>\$ 18,470</u>
製 造 費 用 — 蒸 氣	108年7月1日 至9月30日	107年7月1日 至9月30日	108年1月1日 至9月30日	107年1月1日 至9月30日
具有重大影響力之投資者				
力麗企業	<u>\$ 29,958</u>	<u>\$ 34,386</u>	<u>\$ 99,539</u>	<u>\$ 97,946</u>
環 保 支 出	108年7月1日 至9月30日	107年7月1日 至9月30日	108年1月1日 至9月30日	107年1月1日 至9月30日
具有重大影響力之投資者				
	<u>\$ 438</u>	<u>\$ 223</u>	<u>\$ 1,631</u>	<u>\$ 1,722</u>
製 造 費 用 — 煤 炭 處 理	108年7月1日 至9月30日	107年7月1日 至9月30日	108年1月1日 至9月30日	107年1月1日 至9月30日
關聯企業				
力傑能源	<u>\$ 229</u>	<u>\$ 229</u>	<u>\$ 686</u>	<u>\$ 686</u>
燃 料 費 — 煤 炭	108年7月1日 至9月30日	107年7月1日 至9月30日	108年1月1日 至9月30日	107年1月1日 至9月30日
關聯企業				
力傑能源	<u>\$ 30,510</u>	<u>\$ 36,374</u>	<u>\$ 102,311</u>	<u>\$ 110,304</u>

(十一) 主要管理階層薪酬

對董事及其他主要管理階層之薪酬總額如下：

	108年7月1日 至9月30日	107年7月1日 至9月30日	108年1月1日 至9月30日	107年1月1日 至9月30日
短期員工福利	\$ 2,860	\$ 2,766	\$ 16,732	\$ 13,433
退職後福利	170	171	510	513
	<u>\$ 3,030</u>	<u>\$ 2,937</u>	<u>\$ 17,242</u>	<u>\$ 13,946</u>

董事及其他主要管理階層之薪酬係由薪酬委員會依照個人績效及市場趨勢決定。

(十二) 其他關係人交易

1. 合併公司於106年11月與力麗科技股份有限公司簽訂「電子發票作業模組案」合約，總價449仟元（未稅），已於107年1月完成驗收，其中443仟元帳列電腦軟體成本項下，6仟元帳列什項購置項下。

2. 合併公司於 107 年 1 月與力麗科技股份有限公司簽訂「Salmo 2F 棧板用桌上型標籤機」合約，總價 80 仟元（未稅），已於 107 年 2 月完成驗收，帳列機器設備項下。
3. 合併公司於 106 年 2 月與力麗科技股份有限公司簽訂「尼龍技術處包裝系統改善工程」合約，總價 1,100 仟元（未稅），已於 107 年 4 月完成驗收，其中 1,067 仟元帳列電腦軟體成本項下，33 仟元帳列勞務費項下。
4. 合併公司於 106 年 11 月與力麗科技股份有限公司簽訂「力鵬寄倉系統增修案」合約，總價 326 仟元（未稅），已於 107 年 5 月完成驗收，帳列電腦軟體成本項下。
5. 合併公司於 107 年 5 月與力麗企業股份有限公司簽訂購入「電動堆高機」合約，總價 380 仟元（未稅），已於 107 年 5 月完成驗收，帳列運輸設備成本項下。
6. 合併公司於 106 年 12 月與力麗科技股份有限公司簽訂「彰化廠區監視系統整合設備」合約，總價 210 仟元（未稅），已於 107 年 6 月完成驗收，帳列辦公設備成本項下。
7. 合併公司於 107 年 4 月向力麗科技股份有限公司購入電腦設備及電腦軟體系統，總價 120 仟元（未稅），已於 107 年 6 月完成驗收，其中 104 仟元帳列辦公設備成本項下，16 仟元帳列暫付款項下。
8. 合併公司於 107 年 3 月與力麗科技股份有限公司簽訂「展場樣布管理系統」合約，總價 436 仟元（未稅），已於 107 年 8 月完成驗收，帳列電腦軟體成本項下。
9. 合併公司於 107 年 5 月與力麗科技股份有限公司簽訂「尼龍總廠紡一廠 MACS_WND 轉檔」合約，總價 345 仟元（未稅），已於 107 年 9 月完成驗收，帳列電腦軟體成本項下。
10. 合併公司於 106 年 9 月與力麗科技股份有限公司簽訂「尼龍小包裝封箱機更新工程」合約，總價 2,340 仟元（未稅），已於 108 年 4 月完成驗收，帳列機器設備成本項下。

11. 合併公司於 106 年 10 月與力麗科技股份有限公司簽訂「尼龍小包裝區 PLC 更新工程」合約，總價 2,460 仟元（未稅），已於 108 年 6 月完成驗收，帳列機器設備成本項下。
12. 合併公司於 107 年 5 月與力麗科技股份有限公司簽訂「彰化廠區用餐刷卡管理系統」合約，總價 176 仟元（未稅），已於 108 年 2 月完成驗收，其中 117 仟元帳列其他設備成本項下，59 仟元帳列什項購置項下。
13. 合併公司於 107 年 9 月與力麗科技股份有限公司簽訂「尼龍 D7_MACS2000 監控及效率管理系統增修工程」合約，總價 1,035 仟元（未稅），已於 108 年 3 月完成驗收，帳列電腦軟體成本項下。
14. 合併公司於 107 年 11 月與力麗科技股份有限公司簽訂「彰化廠區力鵬 VOIP 網路設備更換案」合約，總價 440 仟元（未稅），已於 107 年 12 月完成驗收，帳列辦公設備成本項下。
15. 合併公司於 107 年 12 月與力麗科技股份有限公司簽訂「SAL 自動落紗系統資料收集系統更新工程」合約，總價 280 仟元（未稅），已於 108 年 3 月完成驗收，帳列機器設備成本項下。
16. 合併公司於 108 年 3 月與關係人楊怡玲簽訂不動產買賣契約書，交易標的為桃園市楊梅區高榮段地號 0006 及 0007，總價 61,326 仟元（未稅），已於 108 年 4 月完成土地轉讓程序，帳列土地成本項下。
17. 合併公司於 108 年 5 月與力麗科技股份有限公司簽訂「包裝區網路更新工程」合約，總價 270 仟元（未稅），已於 108 年 6 月完成驗收，帳列機器設備成本項下。
18. 合併公司於 107 年 10 月與力麗科技股份有限公司簽訂「染整部門（布）人工製費分攤邏輯調整」合約，總價 200 仟元（未稅），已於 108 年 5 月完成驗收，帳列電腦軟體成本項下。
19. 合併公司於 108 年 5 月與力麗科技股份有限公司簽訂「尼龍粒出貨報告增修案」合約，總價 170 仟元（未稅），已於 108 年 5 月完成驗收，帳列電腦軟體成本項下。

20. 合併公司於 106 年 12 月與力麗科技股份有限公司簽訂「尼龍小包裝區動線改造工程」合約，總價 800 仟元（未稅），已於 108 年 4 月完成驗收，帳列機器設備成本項下。
21. 合併公司於 108 年 5 月與力麗科技股份有限公司簽訂「尼龍 MACS2000 D5&D6 監控及效率管理系統增修工程」合約，總價 530 仟元（未稅），已於 108 年 8 月完成驗收，帳列電腦軟體成本項下。
22. 合併公司於 108 年 5 月與力麗科技股份有限公司簽訂「新增針織離心脫水工程段 ERP 增修」合約，總價 160 仟元（未稅），已於 108 年 9 月完成驗收，帳列電腦軟體成本項下。

二七、質抵押之資產

合併公司下列資產已提供作為金融機構之擔保品：

	108年9月30日	107年12月31日	107年9月30日
質押定存單（附註十）	\$ 587,467	\$ 2,000	\$ 2,000
透過損益按公允價值衡量之 金融商品—流動（附註七）	-	13,644	14,353
透過其他綜合損益按公允價 值衡量之金融資產—非流 動（附註十一）	300,904	322,818	359,777
不動產、廠房及設備（附註 十四）	4,378,104	4,628,715	4,714,456
	<u>\$ 5,266,475</u>	<u>\$ 4,967,177</u>	<u>\$ 5,090,586</u>

二八、重大或有負債及未認列之合約承諾

除其他附註所述者外，合併公司於資產負債表日有下列重大承諾事項及或有事項：

108 年 9 月 30 日暨 107 年 12 月 31 日及 9 月 30 日，合併公司尚有已開立未使用信用狀明細如下：

	108年9月30日	107年12月31日	107年9月30日
美 金	\$ 15,399	\$ 39,603	\$ 63,857
歐 元	10	-	-
日 幣	-	260,610	-
台 幣	373,912	300,000	718,425
瑞士法郎	-	748	-

單位：外幣仟元

二九、具重大影響之外幣金融資產及負債資訊

以下資訊係按合併公司各個體功能性貨幣以外之外幣彙總表達，所揭露之匯率係指該等外幣換算至功能性貨幣之匯率。具重大影響之外幣資產及負債如下：

		單位：外幣元／新台幣仟元		
		108年9月30日		
公 司 名 稱	金 融 資 產	外 幣 匯 率	帳 面 價 值	
	<u>貨幣性項目</u>			
力鵬公司	美 元	\$ 143,599,185	31.04	\$ 4,457,319
			(美元：新台幣)	
"	人 民 幣	22,719,873	4.35	98,831
			(人民幣：新台幣)	
Intalent Investments Limited	美 元	22,859,369	7.1356	709,552
			(美元：人民幣)	
	<u>非貨幣性項目</u>			
力鵬公司	衍生工具			
	美 元	60,000,000	31.04	1,228
		(名目本金)	(美元：新台幣)	
"	透過損益按公允價值衡量之金融資產—非流動			
	美 元	96,149	31.04	2,984
			(美元：新台幣)	
"	採用權益法之投資			
	人 民 幣	65,195,883	4.35	283,602
			(人民幣：新台幣)	
	<u>金融負債</u>			
	<u>貨幣性項目</u>			
力鵬公司	美 元	13,068,332	31.04	405,641
			(美元：新台幣)	
Intalent Investments Limited	美 元	22,504,788	7.1356	698,545
			(美元：人民幣)	
	<u>非貨幣性項目</u>			
力鵬公司	衍生工具			
	美 元	88,000,000	31.04	11,796
		(名目本金)	(美元：新台幣)	

		107年12月31日			
公 司 名 稱	金 融 資 產	外 幣 匯 率	帳 面 價 值		
	<u>貨幣性項目</u>				
力鵬公司	美 元	\$ 72,161,514	30.715	\$ 2,216,441	
			(美元：新台幣)		
"	人 民 幣	84,592,346	4.472	378,297	
			(人民幣：新台幣)		
Intalent Investments Limited	美 元	30,870,472	6.8683	948,188	
			(美元：人民幣)		
	<u>非貨幣性項目</u>				
	透過損益按公允價值衡量之金融資產—非流動				
力鵬公司	美 元	96,149	30.715	2,953	
			(美元：新台幣)		
"	採用權益法之投資				
	人 民 幣	62,054,159	4.472	277,506	
			(人民幣：新台幣)		
	<u>金融負債</u>				
	<u>貨幣性項目</u>				
力鵬公司	美 元	34,416,741	30.715	1,057,110	
			(美元：新台幣)		
Intalent Investments Limited	美 元	30,614,876	6.8683	940,337	
			(美元：人民幣)		
	<u>非貨幣性項目</u>				
	衍生工具				
力鵬公司	美 元	120,000,000	30.715	10,449	
		(名目本金)	(美元：新台幣)		
		107年9月30日			
公 司 名 稱	金 融 資 產	外 幣 匯 率	帳 面 價 值		
	<u>貨幣性項目</u>				
力鵬公司	美 元	\$ 145,885,218	30.525	\$ 4,453,146	
			(美元：新台幣)		
"	人 民 幣	255,162,936	4.436	1,131,903	
			(人民幣：新台幣)		
Intalent Investments Limited	美 元	54,945,010	6.881	1,677,197	
			(美元：人民幣)		

107年9月30日

		外	幣	匯	率	帳	面	價	值
力鵬公司	非貨幣性項目								
	透過損益按公允價值衡量之金融資產—非流動	美	元	\$	96,149	30.525	\$	2,935	
						(美元：新台幣)			
"	衍生工具	美	元		45,000,000	30.525		2,551	
				(名目本金)		(美元：新台幣)			
	採用權益法之投資	人	民	幣	62,057,682	4.436		275,288	
						(人民幣：新台幣)			
	金融負債								
	貨幣性項目								
力鵬公司	美	元			48,506,397	30.525		1,480,658	
						(美元：新台幣)			
Intalent Investments Limited	美	元			53,847,559	6.881		1,643,697	
						(美元：人民幣)			
	非貨幣性項目								
	衍生工具	美	元		115,000,000	30.525		19,265	
				(名目本金)		(美元：新台幣)			

合併公司於 108 年及 107 年 7 月 1 日至 9 月 30 日與 108 年及 107 年 1 月 1 日至 9 月 30 日外幣未實現兌換（損）益分別為損失 13,519 仟元、損失 120,147 仟元、損失 32,905 仟元及損失 45,676 仟元，由於外幣交易貨幣種類繁多，故無法按各重大影響之外幣別揭露兌換損益。

三十、附註揭露事項

(一) 重大交易事項及(二)轉投資事業相關資訊：

1. 資金貸與他人：附表一
2. 為他人背書保證：無
3. 期末持有有價證券情形（不包含投資子公司、關聯企業及合資控制部分）：附表二
4. 累積買進或賣出同一有價證券之金額達新臺幣 3 億元或實收資本額 20% 以上：附表三
5. 取得不動產之金額達新臺幣 3 億元或實收資本額 20% 以上：無

6. 處分不動產之金額達新臺幣 3 億元或實收資本額 20% 以上：無
7. 與關係人進、銷貨之金額達新臺幣 1 億元或實收資本額 20% 以上：附表四
8. 應收關係人款項達新臺幣 1 億元或實收資本額 20% 以上：附表五
9. 從事衍生工具交易：附註二五
10. 其他：母子公司間及各子公司間之業務關係及重要交易往來情形及金額：附表六
11. 被投資公司資訊：附表七

(三) 大陸投資資訊：

1. 大陸被投資公司名稱、主要營業項目、實收資本額、投資方式、資金匯出入情形、持股比例、投資損益、期末投資帳面金額、已匯回投資損益及赴大陸地區投資限額：附表八
2. 與大陸被投資公司直接或間接經由第三地區所發生下列之重大交易事項，及其價格、付款條件、未實現損益：附表九
 - (1) 進貨金額及百分比與相關應付款項之期末餘額及百分比。
 - (2) 銷貨金額及百分比與相關應收款項之期末餘額及百分比。
 - (3) 財產交易金額及其所產生之損益數額。
 - (4) 票據背書保證或提供擔保品之期末餘額及其目的。
 - (5) 資金融通之最高餘額、期末餘額、利率區間及當期利息總額。
 - (6) 其他對當期損益或財務狀況有重大影響之交易事項，如勞務之提供或收受等。

三一、部門資訊

提供給主要營運決策者用以分配資源及評量部門績效之資訊，著重於每一交付或提供之產品或勞務之種類。合併公司之應報導部門如下：

尼龍部門－主要為尼龍粒及尼龍絲之製造銷售

織品部門－主要為平織布及針織布之製造銷售

海外貿易部門－主要為各種紡織產品之海外銷售據點

染紗及其他部門－主要為染紗之製造及銷售等

(一) 部門收入與營運結果

108年1月1日至9月30日							
	尼龍部門	織品部門	海外貿易部門	染紗及其他部門	合計	調整及沖銷	合計
營業收入(含調撥收入)	\$ 9,850,354	\$ 2,978,421	\$ 1,091,309	\$ 118,267	\$ 14,038,351	(\$ 2,741,798)	\$ 11,296,553
營業成本(含調撥成本)	(9,796,822)	(2,640,881)	(1,081,844)	(123,111)	(13,642,658)	2,741,798	(10,900,860)
營業毛利(損)	53,532	337,540	9,465	(8,844)	395,693	-	395,693
營業費用	(276,701)	(223,762)	(16,377)	(8,474)	(525,314)	-	(525,314)
營業(損失)利益	(\$ 223,169)	\$ 113,778	(\$ 6,912)	(\$ 13,318)	(\$ 129,621)	\$ -	(129,621)
營業外收入及支出							318,628
稅前淨利							\$ 189,007

107年1月1日至9月30日							
	尼龍部門	織品部門	海外貿易部門	染紗及其他部門	合計	調整及沖銷	合計
營業收入(含調撥收入)	\$ 13,399,460	\$ 2,526,478	\$ 3,357,248	\$ 112,977	\$ 19,396,163	(\$ 5,382,933)	\$ 14,013,230
營業成本(含調撥成本)	(12,925,632)	(2,348,486)	(3,317,914)	(119,241)	(18,711,273)	5,382,889	(13,328,384)
營業毛利(損)	473,828	177,992	39,334	(6,264)	684,890	(44)	684,846
營業費用	(270,506)	(240,842)	(25,907)	(7,904)	(545,159)	22	(545,137)
營業利益(損失)	\$ 203,322	(\$ 62,850)	\$ 13,427	(\$ 14,168)	\$ 139,731	(\$ 22)	139,709
營業外收入及支出							402,803
稅前淨利							\$ 542,512

部門利益係指各個部門所賺取之利潤，不包含應分攤之採用權益法之關聯企業損益份額、處分關聯企業損益、租金收入、利息收入、處分不動產、廠房及設備損益、處分投資損益、外幣兌換淨利益(損失)、金融工具評價損益、財務成本以及所得稅費用。此衡量金額係提供予主要營運決策者，用以分配資源予部門及評量其績效。

(二) 部門資產

108年9月30日							
	尼龍部門	織品部門	海外貿易部門	染紗及其他部門	合計	調整及沖銷	合計
現金及約當現金	\$ 100	\$ 300	\$ 486,059	\$ 1,886,464	\$ 2,372,923	\$ -	\$ 2,372,923
透過損益按公允價值衡量之金融資產	-	-	233,850	65,077	298,927	-	298,927
應收票據及帳款	2,071,975	750,548	246,674	-	3,069,197	(678,567)	2,390,630
應收關係人墊借款	-	-	-	380,000	380,000	(205,000)	175,000
存貨	2,240,082	896,626	8,997	19,221	3,164,926	(797)	3,164,129
其他流動資產	52,593	26,746	6,822	667,389	753,550	(392)	753,158
流動資產合計	4,364,750	1,674,220	982,402	3,018,151	10,039,523	(884,756)	9,154,767
透過損益按公允價值衡量之金融資產	-	-	-	14,004	14,004	-	14,004
透過其他綜合損益按公允價值衡量之金融資產	-	-	-	2,307,545	2,307,545	(579,808)	1,727,737
採用權益法之投資	-	-	-	2,963,719	2,963,719	(1,112,244)	1,851,475
不動產、廠房及設備	3,590,937	2,196,212	35,736	306,968	6,129,853	-	6,129,853
其他無形資產	5,956	2,428	102	78	8,564	-	8,564
其他非流動資產	1,925	49,888	113	174,275	226,201	-	226,201
資產總計	\$ 7,963,568	\$ 3,922,748	\$ 1,018,353	\$ 8,784,740	\$ 21,689,409	(\$ 2,576,808)	\$ 19,112,601

107年12月31日							
	尼龍部門	織品部門	海外貿易部門	染紗及其他部門	合計	調整及沖銷	合計
現金及約當現金	\$ 100	\$ 300	\$ 804,558	\$ 1,324,798	\$ 2,129,756	\$ -	\$ 2,129,756
透過損益按公允價值衡量之金融資產	-	-	362,161	51,224	413,385	-	413,385
應收票據及帳款	2,406,209	623,592	388,717	-	3,418,518	(1,291,511)	2,127,007
應收關係人墊借款	-	-	-	338,000	338,000	(142,000)	196,000
存貨	2,573,798	860,160	24,704	27,781	3,486,443	570	3,487,013
其他流動資產	54,112	15,032	8,193	128,031	205,368	(118)	205,250
流動資產合計	5,034,219	1,499,084	1,588,333	1,869,834	9,991,470	(1,433,059)	8,558,411
透過損益按公允價值衡量之金融資產	-	-	-	14,004	14,004	-	14,004
透過其他綜合損益按公允價值衡量之金融資產	-	-	-	2,499,407	2,499,407	(656,120)	1,843,287
採用權益法之投資	-	-	-	2,980,599	2,980,599	(1,119,486)	1,861,113
不動產、廠房及設備	3,786,855	2,152,485	39,188	316,472	6,295,000	-	6,295,000
其他無形資產	7,042	5,293	209	245	12,789	-	12,789
其他非流動資產	12,455	33,832	1,325	181,133	228,745	-	228,745
資產總計	\$ 8,840,571	\$ 3,690,694	\$ 1,629,055	\$ 7,861,694	\$ 22,022,014	(\$ 3,208,665)	\$ 18,813,349

	107年9月30日							
	尼龍部門	織品部門	海外貿易部門	染紗及其他部門	合計	調整及沖銷	合計	
現金及約當現金	\$ 100	\$ 300	\$ 1,180,358	\$ 2,078,307	\$ 3,259,065	\$ -	\$ 3,259,065	
透過損益按公允價值衡量								
之金融資產	-	-	456,803	55,124	511,927	-	511,927	
應收票據及帳款	3,749,576	556,801	724,464	-	5,030,841	(2,117,303)	2,913,538	
應收關係人墊借款	-	-	-	351,000	351,000	(144,000)	207,000	
存貨	2,202,406	870,875	47,034	25,703	3,146,018	(1,097)	3,144,921	
其他流動資產	53,038	19,935	14,306	285,611	372,890	(371)	372,519	
流動資產合計	<u>6,005,120</u>	<u>1,447,911</u>	<u>2,422,965</u>	<u>2,795,745</u>	<u>12,671,741</u>	<u>(2,262,771)</u>	<u>10,408,970</u>	
透過損益按公允價值衡量								
之金融資產	-	-	-	15,891	15,891	-	15,891	
透過其他綜合損益按公允								
價值衡量之金融資產	-	-	-	2,823,322	2,823,322	(782,200)	2,041,122	
採用權益法之投資	-	-	-	3,117,468	3,117,468	(1,185,330)	1,932,137	
不動產、廠房及設備	3,873,248	2,197,579	39,683	319,650	6,430,160	-	6,430,160	
其他無形資產	7,378	6,581	242	301	14,502	-	14,503	
其他非流動資產	8,379	14,939	115	99,699	123,132	-	123,132	
資產總計	<u>\$ 9,894,125</u>	<u>\$ 3,667,010</u>	<u>\$ 2,463,005</u>	<u>\$ 9,172,076</u>	<u>\$ 25,196,216</u>	<u>(\$ 4,230,301)</u>	<u>\$ 20,965,915</u>	

(三) 部門負債

因合併公司部門負債之衡量金額未提供予營運決策者，故無需揭露負債之衡量金額

力鵬企業股份有限公司及子公司
轉投資公司資金貸與他人

民國 108 年 1 月 1 日至 9 月 30 日

單位：新台幣仟元；外幣為元

附表一

編號 (註1)	貸出 公司	貸與 對象	往來科目 (註2)	是否為 關係人 (註3)	本 期 餘 額 (註3)	期 末 餘 額 (註8)	實 際 支 動 額	利率區間 (註4)	資金貸與 性質 (註4)	業務往 來 金額 (註5)	採 有 短 期 融 通 金 必 要 之 原 因 (註6)	提 果 列 帳 金 額	備 抵 額	擔 保 稱 價	品 質 價 值 (註7)	對 象 與 限 額 (註7)	資 金 總 額 (註7)	與 資 金 限 額 (註7)
1	力鵬投資股份有限公司	力鵬企業股份有限公司	應收關係人 墊借款	是	\$ 80,000	\$ 80,000	80,000	0.89919%~ 1.00744%	2	\$ -	營運週轉	\$ -	-	\$ -	82,326	\$ -	329,304	
	力麗企業股份有限公司	力麗企業股份有限公司	應收關係人 墊借款	是	80,000	80,000	80,000	0.89919%~ 0.98599%	2	-	營運週轉	-	-	-	82,326	-	329,304	
	力寶龍(上海)國際貿易有限公司	力寶龍(上海)國際貿易有限公司	應收關係人 墊借款	是	72,000	72,000	-	2.7%	2	-	營運週轉	-	-	-	82,326	-	329,304	
2	力興投資股份有限公司	力鵬企業股份有限公司	應收關係人 墊借款	是	65,000	65,000	65,000	0.89919%~ 1.00744%	2	-	營運週轉	-	-	-	67,994	-	271,975	
	力麗企業股份有限公司	力麗企業股份有限公司	應收關係人 墊借款	是	65,000	65,000	40,000	0.89919%~ 0.98599%	2	-	營運週轉	-	-	-	67,994	-	271,975	
3	鴻興投資股份有限公司	力鵬企業股份有限公司	應收關係人 墊借款	是	60,000	60,000	60,000	0.89919%~ 1.00744%	2	-	營運週轉	-	-	-	63,723	-	254,890	
	力麗企業股份有限公司	力麗企業股份有限公司	應收關係人 墊借款	是	60,000	60,000	55,000	0.89919%~ 0.98599%	2	-	營運週轉	-	-	-	63,723	-	254,890	
	力寶龍(上海)國際貿易有限公司	力寶龍(上海)國際貿易有限公司	應收關係人 墊借款	是	53,000	53,000	-	2.7%	2	-	營運週轉	-	-	-	63,723	-	254,890	

註 1：編號欄之說明：(1)發行人填 0。(2)被投資公司按公司別由阿拉伯數字 1 開始依序編號。

註 2：帳列之應收關係企業款項、應收關係人款項、股東往來、預付款、暫付款...等項目，如屬資金貸與性質者均須填入此欄位。

註 3：當年度資金貸與他人之最高餘額。

註 4：資金貸與性質應填列屬(1)業務往來者，應填列業務往來金額。業務往來金額係指貸出資金之公司與貸與對象最近一年度之業務往來金額。

註 5：資金貸與性質屬業務往來者，應填列業務往來金額。業務往來金額係指貸出資金之公司與貸與對象最近一年度之業務往來金額。例如：償還借款、購置設備、營業週轉...等。

註 6：資金貸與性質屬有短期融通資金之必要者，應具體說明必要貸與資金之原因及貸與對象之資金用途，例如：償還借款、購置設備、營業週轉...等。

註 7：對個別對象資金貸與限額：係力茂公司、力興公司及鴻興公司股東權益之 10%；資金貸與總額：係力茂公司、力興公司及鴻興公司股東權益之 40%。

註 8：若公開發行公司依據公開發行公司依據公開發行公司依據處理準則第 14 條第 1 項將資金貸與董事會決議，雖尚未掛款，仍應由董事會決議列入公告餘額，以揭露其承擔風險；惟嗣後資金償還，則應揭露其償還後餘額，以反應風險之調整。若公開發行公司依據處理準則第 14 條第 2 項經董事會決議，雖尚未掛款，仍應由董事會決議列入公告餘額，以揭露其承擔風險；惟嗣後資金償還，則應揭露其償還後餘額，以反應風險之調整。若公開發行公司依據處理準則第 14 條第 2 項經董事會決議，雖尚未掛款，仍應由董事會決議列入公告餘額，以揭露其承擔風險；惟嗣後資金償還，則應揭露其償還後餘額，以反應風險之調整。若公開發行公司依據處理準則第 14 條第 2 項經董事會決議，雖尚未掛款，仍應由董事會決議列入公告餘額，以揭露其承擔風險；惟嗣後資金償還，則應揭露其償還後餘額，以反應風險之調整。

力鵬企業股份有限公司及子公司

期末持有有價證券情形

民國 108 年 9 月 30 日

附表二

單位：新台幣仟元

持有之公司	有價證券種類及名稱 (註 1)	與發行人之關係 (註 2)	帳列科目	期股數 (單位數)	帳面金額 (註 3)	持股比例 (%)	市價	備註 (註 4)
力鵬企業股份有限公司	股票 關貿網路股份有限公司	無	透過損益按公允價值衡量之金融資產—非流動	427,675	\$ 15,589	0.29	\$ 15,589	
	亞太電信股份有限公司	"	"	5,000,000	30,150	0.12	30,150	
	力麗企業股份有限公司	該公司董事長與本公司相同，且該公司持有本公司股份 15.89% 為本公司之法人董事	透過其他綜合損益按公允價值衡量之金融資產—非流動	71,290,197	655,870	7.45	655,870	
	台灣絲織開發股份有限公司	無	透過損益按公允價值衡量之金融資產—非流動	3,302,964	11,909	5.43	-	
	華志創業投資股份有限公司	"	"	21,739	217	4.35	-	
	巨有科技股份有限公司	"	"	180,491	1,448	0.54	-	
	TECHGAINS PAN-PACIFIC Corp.	"	"	150,000	430	0.26	-	
	東捷資訊服務股份有限公司	"	"	33,750	-	0.13	-	
	華文網股份有限公司	"	"	6,250	-	0.12	-	
力茂投資股份有限公司	基金 受益憑證 日盛貨幣市場基金	"	透過損益按公允價值衡量之金融資產—非流動	1,010,686.32	15,014	-	15,014	
	股票 力麗	持有股權 46.62% 之股東	透過其他綜合損益按公允價值衡量之金融資產—非流動	43,442,710	399,673	4.54	399,673	質押 16,495,000 股作為發行短期票券之擔保品
鴻興投資股份有限公司	股票 力鵬	本公司之母公司	"	34,177,995	238,904	3.74	238,904	
	股票 力麗	持有股權 46.98% 之股東	透過其他綜合損益按公允價值衡量之金融資產—非流動	34,824,977	320,389	3.64	320,389	質押 16,212,000 股作為發行短期票券之擔保品
	股票 力鵬	本公司之母公司	"	24,618,087	172,080	2.69	172,080	
力興投資股份有限公司	股票 力麗	持有股權 47% 之股東	透過其他綜合損益按公允價值衡量之金融資產—非流動	38,239,623	351,805	3.99	351,805	
	股票 力鵬	本公司之母公司	透過損益按公允價值衡量之金融資產—非流動	24,152,024	168,823	2.64	168,823	
	股票 力鵬	本公司之母公司 力興公司之母公司 力鵬公司 實公司 採權益法評價之被投	透過損益按公允價值衡量之金融資產—非流動	305,000	3,096	0.04	3,096	

持有之公司	有價證券種類及名稱(註1)	與發行人之關係(註2)	帳列	科目	期股數(單位數)	帳面金額(註3)	持股比例%	市價	未備價	註(註4)
力寶龍(上海)國際貿易有限公司	有價證券種類及名稱(註1) 理財性商品 利多悅盈利182天	無	透過損益按公允價值衡量之金融資產	公允價值衡量	-	\$ 67,393	-	\$	67,393	
	財富班車進取4號	"	"	"	-	42,432	-		42,432	
	財富班車進取3號	"	"	"	-	107,625	-		107,625	
	天添利微計劃	"	"	"	-	11,927	-		11,927	
	結構性存款	"	"	"	-	3,557	-		3,557	
	月得盈三號	"	"	"	-	916	-		916	
	月得盈	"	"	"	-		-			

註1：本表所稱有價證券，係指屬國際財務報導準則第9號「金融工具」範圍內之股票、債券、受益憑證及上述項目所衍生之有價證券。

註2：有價證券發行人非屬關係人者，該欄免填。

註3：按公允價值衡量者，帳面金額乙欄請填公允價值評價調整後及扣除備抵損失之帳面餘額；非屬按公允價值衡量者，帳面金額乙欄請填攤銷後成本已扣除備抵損失之帳面餘額。

註4：所列有價證券有因提供擔保、質押借款或其他依約定而受限制使用者，應於備註欄註明提供擔保或質借股數、擔保或質借金額及限制使用情形。

註5：投資子公司及關聯企業權益相關資訊，請參閱附表七、附表八及附表九。

力鵬企業股份有限公司及子公司
累積買進或賣出同一有價證券之金額達新臺幣3億元或實收資本額20%以上

民國108年1月1日至9月30日

單位：仟元

附表三

買、賣之公司名稱及種類 (註1)	有價證券名稱及種類 (註1)	科目 列帳	交易對象 (註2)	幣別	期別	初買入(註3)		賣出		3處分損益 (註6)		期末(註5)	
						數量	金額	數量	金額	處分	損益	股數	金額
力寶龍(上海)國際貿易有限公司	理財性商品 財富標準連取 3號	透過損益按公允價值衡量之金融資產-流動	-	-	人民幣	-	\$ 78,921	-	\$ 54,719	\$ 54,180	539	-	\$ 24,741

註1：本表所稱有價證券，係指股票、債券、受益憑證及上述項目所衍生之有價證券。

註2：有價證券帳列採用權益法之投資者，須填寫該二欄，餘得免填。

註3：累計買進、賣出金額應按市價分開計算是否達3億元或實收資本額20%，其中買入金額包含透過損益按公允價值衡量之金融資產-流動未實現評價調整項目。

註4：實收資本額係指母公司之實收資本額。發行人股票無面額或每股面額非屬新臺幣10元者，有關實收資本額20%之交易金額規定，以資產負債表歸屬於母公司業主之權益10%計算之。

註5：期末餘額包含透過損益按公允價值衡量之金融資產-流動未實現評價調整項目。108年9月30日RMB：NTD匯率為4.35；108年1月1日至108年9月30日RMB：NTD平均匯率為4.5202。

註6：處分損益係列於利息收入。

力鵬企業股份有限公司及子公司

與關係人進、銷貨之金額達新台幣 1 億元或實收資本額 20% 以上

民國 108 年 1 月 1 日至 9 月 30 日

單位：新台幣千元

附表四

進(銷)貨之公司	交易對象名稱	關係	交易			情形			交易條件與一般交易不同之情形及原因(註1)		應收(付)票據、帳款		備註(註2)
			進(銷)貨	金額	佔總進(銷)貨之比率%	授信期間	單	價投	信	期	應收(付)票據、帳款之比率%	額	
力鵬企業股份有限公司	力鵬企業股份有限公司	該公司董事長與本公司相同	進	\$ 494,283	6	出貨後 30 天開票	不適用	不適用	不適用	應付帳款及票據 (\$ 132,054)	13		
"	"	"	銷	(420,616)	4	"	"	"	"	應收帳款及票據 83,137	3		
"	力麟科技股份有限公司	"	銷	(101,642)	1	"	"	"	"	應收帳款及票據 34,715	1		
"	力寶龍(上海)國際貿易有限公司	本公司間接持股 100% 之被投資公司	銷	(999,645)	9	出貨後 180 天 T/T	不適用	不適用	不適用	應收帳款及票據 677,509	24		

註 1：關係人交易條件如與一般交易條件不同，應於單價及授信期間欄位敘明差異情形及原因。

註 2：若有預收(付)款項情形者，應於備註欄敘明原因、金額及與一般交易型態之差異情形。

註 3：實收資本額係指母公司之實收資本額。發行人股票無面額或每股面額非屬新臺幣 10 元者，有關實收資本額 20% 之交易金額規定，以資產負債表歸屬於母公司業主之權益 10% 計算之。

力鵬企業股份有限公司及子公司

應收關係人款項達新台幣1億元或實收資本額20%以上

民國108年9月30日

附表五

單位：新台幣千元

帳 項 之 列 公 應 收 司	交 易 對 象 名 稱	關 係 稱	應 收 關 係 人 應 收 項 餘 額 (註1)	週 轉 率	逾 期 應 收 關 係 人 款 項		應 收 關 係 人 後 額	提 列 帳 備 金	抵 額
					金 額	處 理 方 式			
力鵬企業股份有限公司	力寶龍(上海)國際貿易有限公司	本公司間接持股100%之被投資公司	應收帳款 \$ 677,509	1.35次	\$ -	-	\$ 231,603	\$ -	-

註1：請依應收關係人帳款、票據、其他應收款...等分別填列。

註2：實收資本額係指母公司之實收資本額。發行人股票無面額或每股面額非屬新台幣10元者，有關實收資本額20%之交易金額規定，以資產負債表歸屬於母公司業主之權益10%計算之。

力鵬企業股份有限公司及子公司
 與各子公司間及各子公司間業務關係及重要交易往來情形及金額

民國 108 年 1 月 1 日至 9 月 30 日

單位：新台幣仟元

附表六

編 號 (註 1)	交 易 人 名 稱	交 易 往 來 對 象	與 交 易 人 之 關 係 (註 2)	交 易		情 形	
				目 金	額 交	估 合 併 總 資 產 之 比 率 (註 3)	或 收 入 比 率 (註 3)
0	108 年 1 月 1 日至 9 月 30 日 力鵬公司	力寶龍(上海)公司	母公司對孫公司	\$	677,509	T/T 匯款	4
0	"	力寶龍(上海)公司	母公司對孫公司		999,645	T/T 匯款	9
0	"	力寶龍(上海)公司	母公司對孫公司		233	T/T 匯款	-
0	"	In Talent Investments Limited	(1)		6,976	T/T 匯款	-
0	"	力興公司	(1)		65,000	交易條件與一般客戶無重大差異	-
0	"	力興公司	(1)		342	"	-
0	"	力興公司	(1)		51	"	-
0	"	鴻興公司	(1)		60,000	"	-
0	"	鴻興公司	(1)		319	"	-
0	"	鴻興公司	(1)		47	"	-
0	"	力茂公司	(1)		80,000	"	-
0	"	力茂公司	(1)		470	"	-
0	"	力茂公司	(1)		62	"	-

註 1：母公司及子公司相互間之業務往來資訊應分別於編號欄註明，編號之填寫方法如下：

(1) 母公司填 0。

(2) 子公司依公司別由阿拉伯數字 1 開始依序編號。

註 2：與交易人之關係有以下三種，標示種類即可（若係母子公司間或各子公司間之同一筆交易，則無須重複揭露。如：母公司對子公司之交易，若母公司已揭露，則子公司部分無須重複揭露；子公司對子公司之交易，若其一子公司已揭露，則另一子公司無須重複揭露）：

(1) 母公司對子公司。

(2) 子公司對母公司。

(3) 子公司對子公司。

註 3：交易往來金額佔合併總營收或總資產比率之計算，若屬資產負債項目者，以期未餘額佔合併總資產之方式計算；若屬損益項目者，以期中累積金額佔合併總營收之方式計算。

註 4：本表之重要交易往來情形得由公司依重大性原則決定是否須列示。

力鵬企業股份有限公司及子公司
被投資公司名稱、所在地區.....等相關資訊

民國 108 年 1 月 1 日至 9 月 30 日

單位：新台幣千元

附表七

投資公司名稱	被投資公司名稱 (註 1、2)	所在地區	主要營業項目	原始投資		期末		持有 面額	被投資公司 本期損益 (註 2)	本期認列之 損益 (註 2)	備註
				原 本 期	資 金 額	數 量	比 率 %				
力鵬企業股份有限公司	In Talent Investments Limited 力茂投資股份有限公司	薩摩亞 台北市松江路 162 號 11 樓	轉投資等相關業務 對各種生產事業、證券投 資、銀行等之轉投資	\$ 65,893 415,715	\$ 65,893 415,715	2,000,000 40,356,000	100.00 53.38	\$ 282,805 311,934	\$ 14,201 23,925	\$ 14,201 5,875	
	鴻興投資股份有限公司	"	"	401,449	401,449	26,296,000	53.02	246,611	15,841	3,432	
	力興投資股份有限公司	"	"	415,280	415,280	42,400,000	53.00	270,894	15,443	3,312	
	力榮投資股份有限公司	"	"	363,629	363,629	35,244,000	46.62	356,448	9,453	4,407	
	力豐投資股份有限公司	"	"	329,212	329,212	21,540,000	46.83	222,380	3,086	1,445	
	力龍科技股份有限公司	"	資訊軟體服務業	40,408	40,408	7,041,004	18.54	93,852	41,492	7,694	
	力麟科技股份有限公司	"	尼龍綉服生產	20,000	20,000	2,000,000	3.33	24,371	142,138	4,738	
	力麒建設股份有限公司	"	委託營造廠商興建商業大樓 及國民住宅出租、出售等 業務	492,829	492,829	51,117,852	6.87	941,281	771,998	53,042	
	福龍通運股份有限公司	台中市梧棲區自立二 街 122 號	汽車貨運貨運業、倉儲業、 汽車及零件製造業	28,000	28,000	2,800,000	20.00	34,525	5,389	1,078	
	力寶龍企業股份有限公司	台北市松江路 162 號 6 樓	休閒運動用品批發及零售業	-	348	-	-	-	-	-	
	力傑能源股份有限公司	台北市松江路 162 號 4 樓	煤炭零售及批發	90,000	90,000	9,000,000	30.00	96,626	12,339	3,692	
力茂投資股份有限公司	力傑能源股份有限公司	台北市松江路 162 號 11 樓	尼龍綉服生產	990	990	33,000	0.06	845	142,138	78	
力興投資股份有限公司	力麟科技股份有限公司	"	"	60,000	60,000	2,000,000	3.33	51,189	142,138	4,738	
鴻興投資股份有限公司	力麟科技股份有限公司	"	"	35,115	35,115	1,170,500	1.95	29,958	142,138	2,773	

註 1：公開發行公司如設有國外控股公司且依當地法令規定以合併報表為主要財務報表者，有關國外被投資公司資訊之揭露，得僅揭露至該控股公司之相關資訊。

註 2：非屬註 1 所述情形者，依下列規定填寫：

- (1) 「被投資公司名稱」、「所在地區」、「主要營業項目」、「原始投資金額」及「期末持股情形」等欄，應依本（公開發行）公司轉投資情形及每一直接或間接控制之被投資公司再轉投資情形依序填寫，並於備註欄註明各被投資公司與本（公開發行）公司之關係（如係屬子公司或孫公司）。
- (2) 「被投資公司本期損益」乙欄，應填寫各被投資公司之本期損益金額。
- (3) 「本期認列之投資損益」乙欄，僅須填寫本（公開發行）公司認列直接轉投資之各子公司及採權益法評價之各被投資公司之損益金額，餘得免填。於填寫「認列直接轉投資之各子公司本期損益金額」時，應確認各子公司本期損益金額業已包含其再轉投資依規定應認列之投資損益。

註 3：大陸被投資公司相關資訊請參閱附表八及九。

力聯企業股份有限公司及子公司
大陸投資資訊

民國 108 年 1 月 1 日至 9 月 30 日

單位：新台幣仟元，原幣為元

附表八

大陸被投資公司名稱	主要營業項目	實收資本額	投資方式	本 自 台 灣 匯 出 金 額	初 期 累 積 匯 出 金 額	本期匯出或收回投資金額		本 自 台 灣 匯 出 金 額	本 自 台 灣 匯 出 金 額	被 投 資 公 司 損 益	本 公 司 直 接 或 間 接 持 股 比 例 %	本 期 認 損 額 (註 2 B)	期 帳 面 價 值	截 至 本 期 止 之 未 回 收 之 投 資	止 期 之 盈 益
						出 收	回 收								
力寶龍(上海)國際貿易有限公司	人造纖維之布疋、織物等之批發、有稅商品買賣	\$ 65,893 USD 2,000,000	(註 1、(2))	\$ (USD 2,000,000)	\$ 65,893 (USD 2,000,000)	\$ -	\$ -	\$ 65,893 (USD 2,000,000)	\$ 14,201	\$ 14,201	100	\$ 14,201	\$ 282,805	\$ -	-

本期末累計自台灣匯出赴大陸地區投資金額	經經濟部投資審議會核准投資金額	依經濟部投資審議會規定赴大陸地區投資限額
USD2,000,000	USD2,000,000	\$5,782,820
NTD65,893	NTD65,893	

註：108 年 1 月 1 日至 9 月 30 日平均匯率 RMB：NTD = 1：4.5202

註 1：投資方式區分為下列三種，標示種類別即可：

- (1) 直接赴大陸地區從事投資。
- (2) 透過第三地區公司再投資大陸(請註明該第三地區之投資公司)。
- (3) 其他方式。

註 2：本期認列投資損益欄中：

- (1) 若屬籌備中，尚無投資損益者，應予註明。
- (2) 投資損益認列基礎分為下列三種，應予註明。
 - A. 經與中華民國會計師事務所所有合作關係之國際性會計師事務所查核簽證之財務報表。
 - B. 經台灣母公司簽證會計師查核簽證之財務報表。
 - C. 其他。

註 3：本表相關數字應以新台幣列示。

力鵬企業股份有限公司及子公司

與大陸被投資公司直接或間接經由第三地區所發生下列之重大交易事項，及其價格、付款條件、未實現損益及其他相關資訊

民國 108 年 1 月 1 日至 9 月 30 日

附表九

單位：除另予註明者外，
為新台幣仟元

大陸被投資公司名稱	交易類別	進金	銷貨 (註)		價格	交付條件	易條件	條與一般交易之比較	應收 (付) 票據、帳款	未實現 (損) 益	備註
			金額	百分比							
力寶龍(上海)國際貿易有限公司	銷貨	(\$ 999,645)	(9)		依當地市場行情訂定，交易條件與一般客戶相類似	出貨後 180 天，視當地狀況延長收款期限	類 似	應收帳款 \$ 677,509	\$ 797		

註：若為財產交易或其他類型交易者，應依情況修改用語。