

力麗企業股份有限公司  
及子公司

合併財務報告暨會計師查核報告  
民國108及107年度

地址：台北市松江路162號11樓

電話：(02)21002888

## § 目 錄 §

項	目 頁	次	財 務 報 告 附 註 編 號
一、封 面	1		-
二、目 錄	2		-
三、關係企業合併財務報告聲明書	3		-
四、會計師查核報告	4~7		-
五、合併資產負債表	8		-
六、合併綜合損益表	9~10		-
七、合併權益變動表	11		-
八、合併現金流量表	12~14		-
九、合併財務報告附註			
(一) 公司沿革	15		一
(二) 通過財務報告之日期及程序	16		二
(三) 新發布及修訂準則及解釋之適用	16~19		三
(四) 重大會計政策之彙總說明	19~34		四
(五) 重大會計判斷、估計及假設不確定性之主要來源	34		五
(六) 重要會計項目之說明	34~59		六~二一
(七) 關係人交易	66~73		二六
(八) 質抵押之資產	73		二七
(九) 重大或有負債及未認列之合約承諾	73		二八
(十) 重大之災害損失	-		-
(十一) 重大之期後事項	-		-
(十二) 其 他	59~66、73~74		二二~二五、 二九
(十三) 附註揭露事項			
1. 重大交易事項相關資訊	74~75、78~83		三十
2. 轉投資事業相關資訊	74~75、84~85		三十
3. 大陸投資資訊	75		三十
(十四) 部門資訊	76~77		三一
十、關係企業合併財務報表	86~87		-


## 關係企業合併財務報表聲明書

本公司 108 年度（自 108 年 1 月 1 日至 12 月 31 日止）依「關係企業合併營業報告書關係企業合併財務報表及關係報告書編製準則」應納入編製關係企業合併財務報表之公司與依國際財務準則第 10 號應納入編製母子公司合併財務報表之公司均相同，且關係企業合併財務報表所應揭露相關資訊於前揭母子公司合併財務報表中均已揭露，爰不再另行編製關係企業合併財務報表。

特此聲明

公司名稱：力麗企業股份有限公司

負責人：郭 紹 儀



中 華 民 國 109 年 3 月 30 日

### 會計師查核報告

力麗企業股份有限公司 公鑒：

#### 查核意見

力麗企業股份有限公司及其子公司民國 108 年及 107 年 12 月 31 日之合併資產負債表，暨民國 108 年及 107 年 1 月 1 日至 12 月 31 日之合併綜合損益表、合併權益變動表、合併現金流量表，以及合併財務報告附註（包括重大會計政策彙總），業經本會計師查核竣事。

依本會計師之意見，上開合併財務報告在所有重大方面係依照證券發行人財務報告編製準則及經金融監督管理委員會認可並發布生效之國際財務報導準則、國際會計準則、解釋及解釋公告準則編製，足以允當表達力麗企業股份有限公司及其子公司民國 108 年及 107 年 12 月 31 日之合併財務狀況，暨民國 108 年及 107 年 1 月 1 日至 12 月 31 日之合併財務績效及合併現金流量。

#### 查核意見之基礎

本會計師係依照會計師查核簽證財務報表規則及一般公認審計準則執行查核工作。本會計師於該等準則下之責任將於會計師查核合併財務報告之責任段進一步說明。本會計師所隸屬事務所受獨立性規範之人員已依會計師職業道德規範，與力麗企業股份有限公司及其子公司保持超然獨立，並履行該規範之其他責任。本會計師相信已取得足夠及適切之查核證據，以作為表示查核意見之基礎。

#### 關鍵查核事項

關鍵查核事項係指依本會計師之專業判斷，對力麗企業股份有限公司及其子公司民國 108 年度合併財務報告之查核最為重要之事項。該等事項已於

查核合併財務報告整體及形成查核意見之過程中予以因應，本會計師並不對該等事項單獨表示意見。

茲對力麗企業股份有限公司及其子公司民國 108 年度合併財務報告之關鍵查核事項敘明如下：

#### 進銷貨對象相同之銷貨收入真實性

基於收入認列之真實與否將影響財務報告之允當表達，因此本會計師於本年度查核時將進銷貨對象相同者之營業收入真實性列為本期關鍵查核事項。與營業收入認列相關之會計政策及攸關揭露資訊，請參閱合併財務報告附註四。

針對上述，本會計師執行主要查核程序包含瞭解並測試與營業收入相關主要內部控制之設計及執行有效性；取得 108 年度進銷貨對象相同之銷貨收入明細，檢視其合約皆來自外部訂單、確認其真實性及每筆出貨單皆有倉管主管簽核，貨運司機簽名託收及警衛簽名放行且核至收款文件並發函，以確認營業收入之真實性。

#### **其他事項**

力麗企業股份有限公司業已編製民國 108 及 107 年度之個體財務報表，並經本會計師出具無保留意見之查核報告在案，備供參考。

#### **管理階層與治理單位對合併財務報表之責任**

管理階層之責任係依照證券發行人財務報告編製準則暨經金融監督管理委員會認可並發布生效之國際財務報導準則、國際會計準則、解釋及解釋公告編製允當表達之合併財務報告，且維持與合併財務報告編製有關之必要內部控制，以確保合併財務報告未存有導因於舞弊或錯誤之重大不實表達。

於編製合併財務報告時，管理階層之責任亦包括評估力麗企業股份有限公司及其子公司繼續經營之能力、相關事項之揭露，以及繼續經營會計基礎之採用，除非管理階層意圖清算力麗企業股份有限公司及其子公司或停止營業，或除清算或停業外別無實際可行之其他方案。

力麗企業股份有限公司及其子公司之治理單位（含審計委員會）負有監督財務報導流程之責任。

## 會計師查核合併財務報表之責任

本會計師查核合併財務報告之目的，係對合併財務報告整體是否存有導因於舞弊或錯誤之重大不實表達取得合理確信，並出具查核報告。合理確信係高度確信，惟依照一般公認審計準則執行之查核工作無法保證必能偵出合併財務報告存有之重大不實表達。不實表達可能導因於舞弊或錯誤。如不實表達之個別金額或彙總數可合理預期將影響合併財務報告使用者所作之經濟決策，則被認為具有重大性。

本會計師依照一般公認審計準則查核時，運用專業判斷並保持專業上之懷疑。本會計師亦執行下列工作：

1. 辨認並評估合併財務報告導因於舞弊或錯誤之重大不實表達風險；對所評估之風險設計及執行適當之因應對策；並取得足夠及適切之查核證據以作為查核意見之基礎。因舞弊可能涉及共謀、偽造、故意遺漏、不實聲明或逾越內部控制，故未偵出導因於舞弊之重大不實表達之風險高於導因於錯誤者。
2. 對與查核攸關之內部控制取得必要之瞭解，以設計當時情況下適當之查核程序，惟其目的非對力麗企業股份有限公司及其子公司內部控制之有效性表示意見。
3. 評估管理階層所採用會計政策之適當性，及其所作會計估計與相關揭露之合理性。
4. 依據所取得之查核證據，對管理階層採用繼續經營會計基礎之適當性，以及使力麗企業股份有限公司及其子公司繼續經營之能力可能產生重大疑慮之事件或情況是否存在重大不確定性，作出結論。本會計師若認為該等事件或情況存在重大不確定性，則須於查核報告中提醒合併財務報告使用者注意合併財務報告之相關揭露，或於該等揭露係屬不適當時修正查核意見。本會計師之結論係以截至查核報告日所取得之查核證據為基礎。惟未來事件或情況可能導致力麗企業股份有限公司及其子公司不再具有繼續經營之能力。
5. 評估合併財務報告（包括相關附註）之整體表達、結構及內容，以及合併財務報告是否允當表達相關交易及事件。

6. 對於集團內組成合併之財務資訊取得足夠及適切之查核證據，以對合併財務報告表示意見。本會計師負責集團查核案件之指導、監督及執行，並負責形成集團查核意見。



本會計師與治理單位溝通之事項，包括所規劃之查核範圍及時間，以及重大查核發現（包括於查核過程中所辨認之內部控制顯著缺失）。

本會計師亦向治理單位提供本會計師所隸屬事務所受獨立性規範之人員已遵循會計師職業道德規範中有關獨立性之聲明，並與治理單位溝通所有可能被認為會影響會計師獨立性之關係及其他事項（包括相關防護措施）。


本會計師從與治理單位溝通之事項中，決定對力麗企業股份有限公司及其子公司民國 108 年度合併財務報告查核之關鍵查核事項。本會計師於查核報告中敘明該等事項，除非法令不允許公開揭露特定事項，或在極罕見情況下，本會計師決定不於查核報告中溝通特定事項，因可合理預期此溝通所產生之負面影響大於所增進之公眾利益。

勤業眾信聯合會計師事務所

會計師 吳 恪 昌




會計師 邱 明 玉



金融監督管理委員會核准文號  
金管證審字第 100028068 號

金融監督管理委員會核准文號  
金管證六字第 0930160267 號

中 華 民 國 109 年 3 月 30 日



力...公司  
民國108年12月31日

單位：新台幣仟元

代 碼	資 產	108年12月31日			107年12月31日		
		金 額	%	金 額	金 額	%	
	<b>流動資產</b>						
1100	現金及約當現金(附註六)	\$ 1,401,355	8	\$ 1,498,350	8		
1110	透過損益按公允價值衡量之金融資產-流動(附註七)	205,731	1	102,238	-		
1150	應收票據淨額(附註八)	129,619	1	132,478	1		
1160	應收票據-關係人淨額(附註八及二六)	25,408	-	88,234	-		
1170	應收帳款淨額(附註八)	845,128	5	1,163,654	6		
1180	應收帳款-關係人淨額(附註八及二六)	115,331	-	158,362	1		
1210	應收關係人墊借款(附註二六)	120,000	1	113,000	1		
1310	存貨-製造業及買賣業(附註九)	2,478,726	14	2,829,561	15		
1320	存貨-營建業(附註九)	-	-	2,687	-		
1410	預付款項	94,981	-	125,740	1		
1476	其他金融資產-流動(附註六)	25,133	-	52,121	-		
1479	其他流動資產	16,823	-	2,878	-		
11XX	流動資產總計	5,458,235	30	6,269,303	33		
	<b>非流動資產</b>						
1510	透過損益按公允價值衡量之金融資產-非流動(附註七)	1,347	-	1,347	-		
1517	透過其他綜合損益按公允價值衡量之金融資產-非流動(附註十)	-	-	67,842	1		
1550	採用權益法之投資(附註十三)	4,753,470	26	4,986,420	26		
1600	不動產、廠房及設備(附註十四)	7,490,669	42	7,470,922	39		
1755	使用權資產(附註十五)	19,657	-	-	-		
1780	其他無形資產	1,744	-	3,182	-		
1805	商 譽	63,337	-	63,337	-		
1840	遞延所得稅資產(附註二十)	112,585	1	124,464	1		
1915	預付設備款	28,134	-	18,119	-		
1990	其他非流動資產-其他	79,345	1	23,044	-		
15XX	非流動資產總計	12,550,288	70	12,758,677	67		
1XXX	資 產 總 計	\$ 18,008,523	100	\$ 19,027,980	100		
	<b>負 債 及 權 益</b>						
	<b>流動負債</b>						
2100	短期借款(附註十六)	\$ 2,163,267	12	\$ 1,992,008	11		
2110	應付短期票券(附註十六)	110,000	1	160,000	1		
2120	透過損益按公允價值衡量之金融負債-流動(附註七)	30,298	-	9,509	-		
2150	應付票據	9,254	-	241,331	1		
2160	應付票據-關係人(附註二六)	79	-	56,898	-		
2170	應付帳款	532,535	3	635,093	4		
2180	應付帳款-關係人(附註二六)	28,764	-	35,010	-		
2219	其他應付款	499,235	3	438,452	2		
2220	應付關係人墊借款(附註二六)	184,000	1	236,000	1		
2230	本期所得稅負債(附註二十)	47,778	-	108,376	1		
2280	租賃負債-流動(附註十五)	9,176	-	-	-		
2320	一年內到期之長期借款(附註十六)	624,463	3	360,015	2		
2399	其他流動負債	304,068	2	238,482	1		
21XX	流動負債總計	4,542,917	25	4,511,174	24		
	<b>非流動負債</b>						
2540	長期借款(附註十六)	1,651,679	9	2,192,973	12		
2570	遞延所得稅負債-非流動(附註二十)	96,653	1	96,751	-		
2580	租賃負債-非流動(附註十五)	10,219	-	-	-		
2640	淨確定福利負債-非流動(附註十七)	417,913	2	418,552	2		
2645	存入保證金	1,748	-	1,551	-		
2670	其他非流動負債	684	-	-	-		
25XX	非流動負債總計	2,178,896	12	2,709,827	14		
2XXX	負債總計	6,721,813	37	7,221,001	38		
	<b>歸屬於本公司業主之權益(附註十八)</b>						
	<b>股 本</b>						
3110	普通 股	9,573,029	53	9,573,029	50		
3200	資本公積	83,024	-	76,303	1		
	<b>保留盈餘</b>						
3310	法定盈餘公積	528,650	3	487,091	3		
3320	特別盈餘公積	40,464	-	40,464	-		
3350	未分配盈餘	62,527	1	463,712	2		
3300	保留盈餘總計	631,641	4	991,267	5		
3400	其他權益	1,851	-	54,997	-		
3500	庫藏股票	( 28,470 )	-	( 28,470 )	-		
31XX	本公司業主之權益總計	10,261,075	57	10,667,126	56		
36XX	非控制權益(附註十八)	1,025,635	6	1,139,853	6		
3XXX	權益總計	11,286,710	63	11,806,979	62		
	<b>負 債 與 權 益 總 計</b>	<b>\$ 18,008,523</b>	<b>100</b>	<b>\$ 19,027,980</b>	<b>100</b>		

後附之附註係本合併財務報告之一部分。

董事長：郭紹儀



經理人：郭紹儀




會計主管：許麗雪





力麗企業股份有限公司及子公司



民國 108 年及 107 年 1 月 1 日至 12 月 31 日

單位：新台幣仟元，惟  
每股盈餘為元

代 碼	108年度		107年度	
	金 額	%	金 額	%
	營業收入（附註二六）			
4100	\$ 11,968,710	100	\$ 12,775,112	99
4500	39,425	-	106,953	1
4000	<u>12,008,135</u>	<u>100</u>	<u>12,882,065</u>	<u>100</u>
	營業成本（附註九及二六）			
5110	11,202,519	93	11,940,682	93
5500	2,687	-	34,150	-
5000	<u>11,205,206</u>	<u>93</u>	<u>11,974,832</u>	<u>93</u>
5900	802,929	7	907,233	7
5910	-	-	( 391 )	-
5920	143	-	-	-
5950	<u>803,072</u>	<u>7</u>	<u>906,842</u>	<u>7</u>
	營業費用（附註二六）			
6100	432,773	4	415,326	3
6200	209,704	2	249,971	2
6300	52,266	-	59,535	-
6450	4,612	-	253	-
6000	<u>699,355</u>	<u>6</u>	<u>725,085</u>	<u>5</u>
6900	<u>103,717</u>	<u>1</u>	<u>181,757</u>	<u>2</u>
	營業外收入及支出（附註十九及二六）			
7010	137,230	1	136,689	1
7020	( 45,473 )	-	178,988	1
7050	( 92,337 )	( 1 )	( 85,146 )	( 1 )
7060	<u>( 100,726 )</u>	<u>( 1 )</u>	<u>76,339</u>	<u>1</u>
7000	<u>( 101,306 )</u>	<u>( 1 )</u>	<u>306,870</u>	<u>2</u>

（接次頁）

(承前頁)

代 碼	108年度		107年度	
	金 額	%	金 額	%
7900	\$ 2,411	-	\$ 488,627	4
7950	( 65,829 )	( 1 )	( 119,411 )	( 1 )
8200	( 63,418 )	( 1 )	369,216	3
其他綜合損益				
8310	不重分類至損益之項目			
8311	確定福利計畫之再衡量數			
	( 26,265 )	-	( 13,539 )	-
8320	採用權益法之關聯企業及合資之其他綜合損益之份額			
	( 77,719 )	( 1 )	( 217,590 )	( 2 )
8360	後續可能重分類至損益之項目			
8361	國外營運機構財務報表換算之兌換差額			
	17,307	-	( 46,226 )	-
8367	透過其他綜合損益按公允價值衡量之債務工具投資未實現評價損益			
	8,547	-	( 10,681 )	-
8370	採用權益法之關聯企業及合資之其他綜合損益之份額			
	1,046	-	( 1,307 )	-
8300	本年度其他綜合損益(稅後淨額)合計			
	( 77,084 )	( 1 )	( 289,343 )	( 2 )
8500	(\$ 140,502 )	( 1 )	\$ 79,873	1
淨利(損)歸屬於：				
8610	\$ 52,588	-	\$ 415,591	3
8620	( 116,006 )	( 1 )	( 46,375 )	-
8600	( \$ 63,418 )	( 1 )	\$ 369,216	3
綜合損益總額歸屬於：				
8710	(\$ 29,671 )	-	\$ 154,100	1
8720	( 110,831 )	( 1 )	( 74,227 )	-
8700	( \$ 140,502 )	( 1 )	\$ 79,873	1
每股盈餘(附註二一)				
來自繼續營業單位				
9710	\$ 0.06		\$ 0.44	
9810	\$ 0.06		\$ 0.44	

後附之附註係本合併財務報告之一部分。

董事長：郭紹儀




經理人：郭紹儀



會計主管：許麗雪





民國 108 年 12 月 31 日

單位：新台幣仟元

歸 屬 於 本 業 主 之 權 益

代 碼	股 數 ( 仟 股 )	本 股	資 本 公 積	保 留 盈 餘			權 益 調 整			歸 屬 於 本 公 司 業 主 權 益 總 計	非 控 制 權 益	權 益 總 額
				法 定 盈 餘 公 積	特 別 盈 餘 公 積	未 分 配 盈 餘	外 幣 換 算 差 額	透 過 其 他 綜 合 損 益 按 公 允 價 值 衡 量 之 金 融 資 產 未 實 現 損 益	庫 藏 股 票			
A1	957,303	\$ 9,573,029	\$ 72,312	\$ 487,091	\$ 40,464	\$ 547,140	(\$ 27,361)	\$ 323,675	(\$ 28,470)	\$ 10,987,880	\$ 1,158,778	\$ 12,146,658
B1	-	-	-	-	-	( 478,651 )	-	-	-	( 478,651 )	-	( 478,651 )
O1	-	-	-	-	-	-	-	-	-	-	( 13,500 )	( 13,500 )
C7	-	-	( 1,396 )	-	-	( 194 )	-	-	-	( 1,590 )	( 35 )	( 1,625 )
M1	-	-	5,387	-	-	-	-	-	-	5,387	-	5,387
O1	-	-	-	-	-	-	-	-	-	-	68,837	68,837
Q1	-	-	-	-	-	1,726	-	( 1,726 )	-	-	-	-
D1	-	-	-	-	-	415,591	-	-	-	415,591	( 46,375 )	369,216
D3	-	-	-	-	-	( 21,900 )	( 32,521 )	( 207,070 )	-	( 261,491 )	( 27,852 )	( 289,343 )
D5	-	-	-	-	-	393,691	( 32,521 )	( 207,070 )	-	154,100	( 74,227 )	79,873
Z1	957,303	9,573,029	76,303	487,091	40,464	463,712	( 59,882 )	114,879	( 28,470 )	10,667,126	1,139,853	11,806,979
A3	-	-	-	-	-	( 180 )	-	-	-	( 180 )	( 26 )	( 206 )
A5	957,303	9,573,029	76,303	487,091	40,464	463,532	( 59,882 )	114,879	( 28,470 )	10,666,946	1,139,827	11,806,773
B1	-	-	-	41,559	-	( 41,559 )	-	-	-	-	-	-
B5	-	-	-	-	-	( 382,921 )	-	-	-	( 382,921 )	-	( 382,921 )
O1	-	-	-	-	-	-	-	-	-	-	( 5,692 )	( 5,692 )
C7	-	-	3,955	-	-	-	-	-	-	3,955	766	4,721
M1	-	-	4,309	-	-	-	-	-	-	4,309	-	4,309
M7	-	-	( 1,543 )	-	-	-	-	-	-	( 1,543 )	-	( 1,543 )
Q1	-	-	-	-	-	-	-	-	-	-	1,565	1,565
D1	-	-	-	-	-	52,588	-	-	-	52,588	( 116,006 )	( 63,418 )
D3	-	-	-	-	-	( 29,113 )	11,703	( 64,849 )	-	( 82,259 )	5,175	( 77,084 )
D5	-	-	-	-	-	23,475	11,703	( 64,849 )	-	( 29,671 )	( 110,831 )	( 140,502 )
Z1	957,303	\$ 9,573,029	\$ 83,024	\$ 528,650	\$ 40,464	\$ 62,527	(\$ 48,179)	\$ 50,030	(\$ 28,470)	\$ 10,261,075	\$ 1,025,635	\$ 11,286,710

董事長：郭紹儀




經理人：郭紹儀

後 併 財 務 報 告 之 一 部 分



會計主管：許麗雲



力麗企業股份有限公司及子公司

合併現金流量表

民國 108 年及 107 年 1 月 1 日至 12 月 31 日

單位：新台幣仟元

代 碼		108年度	107年度
	營業活動之現金流量		
A10000	本年度稅前淨利益	\$ 2,411	\$ 488,627
A20010	收益費損項目		
A20100	折舊費用	709,260	635,712
A20200	攤銷費用	75,738	82,160
A20300	預期信用減損損失	4,612	253
A20900	財務成本	92,337	85,146
A21200	利息收入	( 56,356)	( 56,298)
A21300	股利收入	( 1,620)	( 3,445)
A20400	透過損益按公允價值衡量金融 資產及負債之淨損失(利益)	18,302	( 21,929)
A22300	採用權益法認列之關聯企業及 合資損益之份額	100,726	( 76,339)
A22500	處分及報廢不動產、廠房及設 備利益	( 4,506)	( 10,987)
A23100	處分投資利益	( 1,860)	( 12,557)
A23700	存貨跌價損失	984	38,595
A23900	聯屬公司間未(已)實現利益	( 143)	391
A24100	外幣兌換(利益)損失	( 28,815)	1,372
A30000	營業資產及負債之淨變動數		
A31115	強制透過損益按公允價值衡量 之金融資產	( 96,028)	124,503
A31130	應收票據	65,740	87,420
A31150	應收帳款	366,637	( 305,314)
A31200	存 貨	352,171	( 510,474)
A31230	預付款項	( 41,912)	( 255,935)
A31240	其他流動資產	( 13,945)	9,113
A31250	其他金融資產	9,750	26,334
A31990	其他資產	( 7,192)	( 4,385)
A32130	應付票據	( 288,896)	( 87,828)
A32150	應付帳款	( 108,743)	( 105,900)
A32180	其他應付款項	38,065	25,804

(接次頁)

(承前頁)

代 碼		108年度	107年度
A32230	其他流動負債	\$ 65,641	(\$ 23,757)
A32240	淨確定福利負債	( 28,539)	( 2,864)
A33000	營運產生之現金	1,223,819	127,418
A33100	收取之利息	59,274	54,858
AC0200	收取之股利	1,620	3,445
A33200	收取關聯企業之股利	72,650	39,603
A33300	支付之利息	( 90,116)	( 85,299)
A33500	(支付)退還之所得稅	( 165,058)	12,119
AAAA	營業活動之淨現金流入	<u>1,102,189</u>	<u>152,144</u>
投資活動之現金流量			
B00200	處分透過其他綜合損益按公允價值 衡量之金融資產	72,741	-
B00300	取得備供出售金融資產	-	( 1,597)
B01800	取得採用權益法之長期股權投資	( 15,200)	-
B02300	處分子公司之淨現金流入	-	22,447
B02700	取得不動產、廠房及設備	( 675,855)	( 1,321,463)
B02800	處分不動產、廠房及設備	5,210	468,142
B03700	質押定存	6,300	9,297
B03800	存出保證金	1,552	( 7,458)
B04300	應收關係人墊借款	( 7,000)	( 64,000)
B04500	購置無形資產	( 571)	( 2,300)
BBBB	投資活動之淨現金流出	<u>( 612,823)</u>	<u>( 896,932)</u>
籌資活動之現金流量			
C00100	短期借款	187,010	( 265,777)
C00500	應付短期票券	( 50,000)	( 400,000)
C01600	舉借長期借款	457,951	1,652,988
C01700	償還長期借款	( 719,582)	( 16,000)
C03100	存入保證金	179	( 806)
C03700	應付關係人墊借款	( 52,000)	( 30,000)
C04020	租賃本金償還	( 9,333)	-
C04500	支付本公司股東現金股利	( 378,612)	( 473,264)
C05800	支付現金股利予非控制權益	( 5,692)	( 13,500)
C05800	非控制權益變動	22	92,547
CCCC	籌資活動之淨現金流(出)入	<u>( 570,057)</u>	<u>546,188</u>

(接次頁)

(承前頁)

代 碼		108年度	107年度
DDDD	匯率變動對現金及約當現金之影響	<u>(\$ 16,304)</u>	<u>\$ 1,841</u>
EEEE	本年度現金及約當現金減少數	( 96,995)	( 196,759)
E00100	年初現金及約當現金餘額	<u>1,498,350</u>	<u>1,695,109</u>
E00200	年底現金及約當現金餘額	<u>\$ 1,401,355</u>	<u>\$ 1,498,350</u>

後附之附註係本合併財務報告之一部分。

董事長：郭紹儀



經理人：郭紹儀



會計主管：許麗雪



力麗企業股份有限公司及子公司

合併財務報表附註

民國 108 年及 107 年 1 月 1 日至 12 月 31 日

(除另註明外，金額以新台幣仟元為單位)

一、公司沿革

力麗企業股份有限公司(以下簡稱力麗公司)成立於 68 年，最初資本額為新台幣 16,000 仟元，歷經數次增資，截至 108 年 12 月 31 日資本總額為新台幣 9,573,029 仟元，主要營業項目為從事聚酯原絲、加工絲及聚酯粒之製造銷售及有關事業之經營投資，工廠分別設於桃園市中壢區及彰化縣芳苑鄉。另力麗公司從 93 年下半年度起增設營建部門，與關係企業力麒建設股份有限公司合作，共同興建住宅出售等業務。力麗公司股票於 79 年 8 月正式在臺灣證券交易所上市買賣。

力豪投資股份有限公司(以下簡稱力豪公司)及力贊投資股份有限公司(以下簡稱力贊公司)主要營業項目均為對各種生產事業之投資及對證券投資公司、銀行、保險公司、貿易公司、百貨公司、育樂公司、文化事業公司之投資及對興建商業大樓及國民住宅事業之投資等。力傑能源股份有限公司(以下簡稱力傑公司)，原名為力傑國際股份有限公司主要營業項目為紡織顧問業及服飾設計業等，於 103 年 12 月 12 日更名為力傑能源股份有限公司，同時變更主要營業項目為買賣煤炭。力寶龍企業股份有限公司(以下簡稱力寶龍公司)主要營業項目為休閒運動用品批發及零售事業等。PT. INDONESIA LIBOLON FIBER SYSTEM(以下簡稱 PT. INDONESIA LIBOLON)，原名為 PT. INDONESIA TAROKO TEXTILE，主要營業項目為人造纖維織品之織造染整及加工製造買賣業務。峰儀科技股份有限公司(以下簡稱峰儀公司)主要營業項目為電子材料批發及資料處理之服務。合併公司已於 107 年 7 月 31 日處分峰儀公司。德傑有限公司(以下簡稱德傑公司)主要營業項目為買賣煤炭。

力麗公司之功能性貨幣及合併財務報告之表達貨幣均為新台幣。

## 二、通過財務報告之日期及程序

本合併財務報告於 109 年 3 月 27 日經董事會通過。

## 三、新發布及修訂準則及解釋之適用

- (一) 首次適用修正後之證券發行人財務報告編製準則及金融監督管理委員會（以下稱「金管會」）認可並發布生效之國際財務報導準則（IFRS）、國際會計準則（IAS）、解釋（IFRIC）及解釋公告（SIC）（以下稱「IFRSs」）

除下列說明外，適用修正後之證券發行人財務報告編製準則及金管會認可並發布生效之 IFRSs 將不致造成合併公司會計政策之重大變動：

### 1. IFRS 16「租賃」

IFRS 16 規範租賃協議之辨認與出租人及承租人會計處理，該準則取代 IAS 17「租賃」及 IFRIC 4「決定一項安排是否包含租賃」等相關解釋。相關會計政策請參閱附註四。

#### 租賃定義

合併公司選擇僅就 108 年 1 月 1 日以後簽訂（或變動）之合約依 IFRS 16 評估是否係屬（或包含）租賃，先前已依 IAS 17 及 IFRIC 4 辨認為租賃之合約不予重新評估並依 IFRS 16 之過渡規定處理。

#### 合併公司為承租人

除低價值標的資產租賃及短期租賃選擇按直線基礎認列費用外，其他租賃係於合併資產負債表認列使用權資產及租賃負債。合併綜合損益表係分別表達使用權資產之折舊費用及租賃負債按有效利息法所產生之利息費用。於合併現金流量表中，償付租賃負債之本金金額將表達為籌資活動，支付利息部分則列為營業活動。適用 IFRS 16 前，分類為營業租賃之合約係按直線基礎認列費用。營業租賃現金流量於合併現金流量表係表達於營業活動。分類為融資租賃之合約係於合併資產負債表認列租賃資產及應付租賃款。



合併公司選擇將追溯適用 IFRS 16 之累積影響數調整於 108 年 1 月 1 日保留盈餘，不重編比較資訊。

合併公司亦適用下列權宜作法：

- (1) 租賃期間於 108 年 12 月 31 日以前結束之租賃依短期租賃處理。
- (2) 進行租賃負債之衡量時，對諸如租賃期間之決定使用後見之明

合併公司於 108 年 1 月 1 日認列租賃負債所適用之增額借款利率加權平均數為 1.87%，該租賃負債金額與 107 年 12 月 31 日不可取消營業租賃之未來最低租賃給付總額之差異說明如下：

107 年 12 月 31 日不可取消營業租賃之未來最低租賃給付總額	\$ 23,677
減：適用豁免之短期租賃	( 4,522)
減：適用豁免之低價值資產租賃	( 564)
108 年 1 月 1 日未折現總額	<u>\$ 18,591</u>
按 108 年 1 月 1 日增額借款利率折現後之現值	<u>\$ 18,167</u>
108 年 1 月 1 日租賃負債餘額	<u>\$ 18,167</u>

#### 合併公司為出租人

於過渡時對出租人之租賃將不作任何調整，且自 108 年 1 月 1 日起始適用 IFRS 16。

首次適用 IFRS16 時 108 年 1 月 1 日各資產、負債及權益項目調整如下：

#### 108 年 1 月 1 日資產、負債及權益之影響

	108 年 1 月 1 日 調整前金額	首 次 適 用 之 調 整	108 年 1 月 1 日 調整後金額
使用權資產	\$ -	\$ 18,322	\$ 18,322
採權益法之投資	<u>4,986,420</u>	( 37)	<u>4,986,383</u>
	<u>\$ 4,986,420</u>	<u>\$ 18,285</u>	<u>\$ 5,004,705</u>

(接次頁)

(承前頁)

	108年1月1日 調整前金額	首次適用 之調整	108年1月1日 調整後金額
租賃負債—流動	\$ -	\$ 8,470	\$ 8,470
租賃負債—非流動	-	9,697	9,697
其他負債—非流動 (除役負債)	-	324	324
	<u>\$ -</u>	<u>\$ 18,491</u>	<u>\$ 18,491</u>
未分配盈餘	\$ 463,712	(\$ 180)	\$ 463,532
非控制權益	<u>1,139,853</u>	<u>(26)</u>	<u>1,139,827</u>
	<u>\$ 1,603,565</u>	<u>(\$ 206)</u>	<u>\$ 1,603,359</u>

(二) 109年適用之金融監督管理委員會(以下稱「金管會」)認可之 IFRSs

新發布 / 修正 / 修訂準則及解釋	IASB 發布之生效日
IFRS 3 之修正「業務之定義」	2020年1月1日(註1)
IFRS 9、IAS 39 及 IFRS 7 之修正「利率指標變革」	2020年1月1日(註2)
IAS 1 及 IAS 8 之修正「重大性之定義」	2020年1月1日(註3)

註1：收購日在年度報導期間開始於2020年1月1日以後之企業合併及於前述日期以後發生之資產取得適用此項修正。

註2：2020年1月1日以後開始之年度期間推延適用此項修正。

註3：2020年1月1日以後開始之年度期間推延適用此項修正。

截至本合併財務報告通過發布日止，合併公司仍持續評估上列準則、解釋之修正對財務狀況與財務績效之影響，相關影響待評估完成時予以揭露。

(三) IASB 已發布但尚未經金管會認可並發布生效之 IFRSs

新發布 / 修正 / 修訂準則及解釋	IASB 發布之生效日(註1)
IFRS 10 及 IAS 28 之修正「投資者與其關聯企業或合資間之資產出售或投入」	未定
IFRS 17「保險合約」	2021年1月1日
IAS 1 之修正「將負債分類為流動或非流動」	2022年1月1日

註1：除另註明外，上述新發布 / 修正 / 修訂準則或解釋係於各該日期以後開始之年度報導期間生效。

截至本合併財務報告通過發布日止，合併公司仍持續評估上列準則、解釋之修正對財務狀況與財務績效之影響，相關影響待評估完成時予以揭露。

#### 四、重大會計政策之彙總說明

##### (一) 遵循聲明

本合併財務報告係依照證券發行人財務報告編製準則及經金管會認可並發布生效之 IFRSs 編製。

##### (二) 編製基礎

除按公允價值衡量之金融工具外，本合併財務報告係依歷史成本基礎編製。

公允價值衡量依照相關輸入值之可觀察程度及重要性分為第 1 等級至第 3 等級：

1. 第 1 等級輸入值：係指於衡量日可取得之相同資產或負債於活絡市場之報價（未經調整）。
2. 第 2 等級輸入值：係指除第 1 等級之報價外，資產或負債直接（亦即價格）或間接（亦即由價格推導而得）之可觀察輸入值。
3. 第 3 等級輸入值：係指資產或負債之不可觀察之輸入值。

##### (三) 資產與負債區分流動與非流動之標準

流動資產包括：

1. 主要為交易目的而持有之資產；
2. 預期於資產負債表日後 12 個月內實現之資產；及
3. 現金及約當現金（但不包括於資產負債表日後逾 12 個月用以交換或清償負債而受到限制者）。

流動負債包括：

1. 主要為交易目的而持有之負債；
2. 於資產負債表日後 12 個月內到期清償之負債（即使於資產負債表日後至通過發布財務報告前已完成長期性之再融資或重新安排付款協議，亦屬流動負債），以及

3. 不能無條件將清償期限遞延至資產負債表日後至少 12 個月之負債。惟負債之條款可能依交易對方之選擇，以發行權益工具而導致其清償者，並不影響分類。

非屬上述流動資產或流動負債者，係分類為非流動資產或非流動負債。

合併公司從事建造工程部分，其營業週期長於一年，是以與營建業務相關之資產及負債，係按正常營業週期作為劃分流動或非流動之標準。

#### (四) 合併基礎

本合併財務報告係包含本公司及由本公司所控制個體（子公司）之財務報告。合併綜合損益表已納入被收購或被處分子公司於當期自收購日起或至處分日止之營運損益。子公司之財務報告已予適當調整，以使其會計政策與合併公司之會計政策一致。於編製合併財務報告時，各個體間之交易、帳戶餘額、收益及費損已全數予以銷除。子公司之綜合損益總額係歸屬至本公司業主及非控制權益，即使非控制權益因而成為虧損餘額。

當合併公司對子公司所有權權益之變動未導致喪失控制者，係作為權益交易處理。合併公司及非控制權益之帳面金額已予調整，以反映其於子公司相對權益之變動。非控制權益之調整金額與所支付或收取對價之公允價值間之差額，係直接認列為權益且歸屬於本公司業主。

子公司明細、持股比例及營業項目，請參閱附註十二及附表五。

#### (五) 企業合併

企業合併係採收購法處理。收購相關成本於成本發生及勞務取得當期列為費用。

商譽係按移轉對價之公允價值、被收購者之非控制權益金額以及收購者先前已持有被收購者之權益於收購日之公允價值之總額，超過收購日所取得可辨認資產及承擔之負債之淨額衡量。倘於重評估後，收購日所取得可辨認資產及承擔負債之淨額仍超過移轉對價、被收購者之非控制權益以及收購者先前已持有被收購者之權益

於收購日公允價值之總數，則該差額為廉價購買利益，並立即認列為損益。

當合併公司於企業合併所移轉之對價包括因或有對價約定而產生之資產或負債時，或有對價係以收購日之公允價值衡量，並作為交換被收購者而支付移轉對價之一部分。或有對價公允價值之變動若屬衡量期間之調整，係追溯調整收購成本並相對調整商譽。衡量期間之調整係指於「衡量期間」（自收購日起不得超過一年）內因取得於收購日已存在事實與情況之額外資訊所產生之調整。

非屬衡量期間調整之或有對價公允價值變動，其後續處理將取決於或有對價之分類。分類為權益並列入資本公積—認股權之或有對價不得再衡量，且其後續交割係於權益內調整，並轉列資本公積—普通股發行溢價。其他或有對價於後續資產負債表日依公允價值衡量，公允價值變動認列於損益。

#### (六) 外 幣

各個體編製財務報告時，以個體功能性貨幣以外之貨幣（外幣）交易者，依交易日匯率換算為功能性貨幣記錄。

外幣貨幣性項目於每一資產負債表日以收盤匯率換算。因交割貨幣性項目或換算貨幣性項目產生之兌換差額，於發生當期認列於損益。

應收或應付國外營運機構之貨幣性項目，該項目之清償目前既無計畫亦不可能於可預見之未來發生（故構成對該國外營運機構淨投資之一部分），則其兌換差額原始係認列為其他綜合損益，並於處分淨投資時，自權益重分類至損益。

以公允價值衡量之外幣非貨幣性項目係以決定公允價值當日之匯率換算，所產生之兌換差額列為當期損益，惟屬公允價值變動認列於其他綜合損益者，其產生之兌換差額列於其他綜合損益。

以歷史成本衡量之外幣非貨幣性項目係以交易日之匯率換算，不再重新換算。

於編製合併財務報告時，國外營運機構（包含營運所在國家或使用之貨幣與本公司不同之子公司、關聯企業、合資或分公司）之

資產及負債以每一資產負債表日匯率換算為新台幣。收益及費損項目係以當期平均匯率換算，所產生之兌換差額列於其他綜合損益（並分別歸屬予本公司業主及非控制權益）。

因收購國外營運機構產生之商譽及因收購國外營運機構對資產及負債帳面金額所作之公允價值調整，係視為該國外營運機構之資產及負債，並以每一資產負債表日之收盤匯率換算，所產生之兌換差額認列於其他綜合損益。

#### (七) 存 貨

存貨包括原料、物料、製成品及在製品。存貨係以成本與淨變現價值孰低衡量，比較成本與淨變現價值時除同類別存貨外係以個別項目為基礎。淨變現價值係指在正常情況下之估計售價減除至完工尚需投入之估計成本及完成出售所需之估計成本後之餘額。存貨成本之計算係採加權平均法。

#### (八) 投資關聯企業

關聯企業係指合併公司具有重大影響，但非屬子公司之企業。

合併公司對投資關聯企業係採用權益法。權益法下，投資關聯企業原始依成本認列，取得日後帳面金額係隨合併公司所享有之關聯企業損益及其他綜合損益份額與利潤分配而增減。此外，針對關聯企業權益之變動係按持股比例認列。

取得成本超過合併公司於取得日所享有關聯企業可辨認資產及負債淨公允價值份額之數額列為商譽，該商譽係包含於該投資之帳面金額且不得攤銷；合併公司於取得日所享有關聯企業可辨認資產及負債淨公允價值份額超過取得成本之數額列為當期損益。

關聯企業發行新股時，合併公司若未按持股比例認購，致使持股比例發生變動，並因而使投資之股權淨值發生增減時，其增減數調整資本公積—採權益法認列關聯企業股權淨值之變動數及採用權益法之投資。惟若未按持股比例認購或取得致使對關聯企業之所有權權益減少者，於其他綜合損益中所認列與該關聯企業有關之金額按減少比例重分類，其會計處理之基礎係與關聯企業若直接處分相關資產或負債所必須遵循之基礎相同；前項調整如應借記資本公

積，而採用權益法之投資所產生之資本公積餘額不足時，其差額借記保留盈餘。

當合併公司對關聯企業之損失份額等於或超過其在該關聯企業之權益（包括權益法下投資關聯企業之帳面金額及實質上屬於合併公司對該關聯企業淨投資組成部分之其他長期權益）時，即停止認列進一步之損失。合併公司僅於發生法定義務、推定義務或已代關聯企業支付款項之範圍內，認列額外損失及負債。

合併公司於評估減損時，係將投資之整體帳面金額（含商譽）視為單一資產比較可回收金額與帳面金額，進行減損測試，所認列之減損損失不分攤至構成投資帳面金額之組成部分之任何資產，包括商譽。減損損失之任何迴轉，於該投資之可回收金額後續增加之範圍內予以認列。

合併公司自其投資不再為關聯企業之日停止採用權益法，其對原關聯企業之保留權益以公允價值衡量，該公允價值及處分價款與停止採用權益法當日之投資帳面金額之差額，列入當期損益。此外，於其他綜合損益中所認列與該關聯企業有關之所有金額，其會計處理之基礎係與關聯企業若直接處分相關資產或負債所必須遵循之基礎相同。若對關聯企業之投資成為合資之投資，或對合資之投資成為對關聯企業之投資，合併公司係持續採用權益法而不對保留權益作再衡量。

合併公司與關聯企業間之逆流、順流及側流交易所產生之損益，僅在與合併公司對關聯企業權益無關之範圍內，認列於合併財務報告。

另子公司間相互持股所認列之投資損益部分，採用慣例法認列對各子公司之投資損益。

#### (九) 不動產、廠房及設備

不動產、廠房及設備係以成本認列，後續以成本減除累計折舊及累計減損損失後之金額衡量。

建造中之不動產、廠房及設備係以成本減除累計減損損失後之金額認列。成本包括專業服務費用及符合資本化條件之借款成本。

該等資產於完工並達預期使用狀態時，分類至不動產、廠房及設備之適當類別並開始提列折舊。

不動產、廠房及設備於耐用年限內按直線基礎提列折舊，對每一重大部分單獨提列折舊。若租賃期間較耐用年限短者，則於租賃期間內提列折舊。合併公司至少於每一年度結束日對估計耐用年限、殘值及折舊方法進行檢視。並推延適用會計估計變動之影響。

不動產、廠房及設備除列時，淨處分價款與該資產帳面金額間之差額係認列於損益。

#### (十) 無形資產

##### 1. 單獨取得

單獨取得之有限耐用年限無形資產原始以成本衡量，後續係以成本減除累計攤銷及累計減損損失後之金額衡量。無形資產於耐用年限內按直線基礎進行攤銷，合併公司至少於每一年度結束日對估計耐用年限、殘值及攤銷方法進行檢視，並推延適用會計估計變動之影響。非確定耐用年限無形資產係以成本減除累計減損損失列報。

##### 2. 除 列

無形資產除列時，淨處分價款與該資產帳面金額間之差額係認列於當期損益。

#### (十一) 商 譽

企業合併所取得之商譽係依收購日所認列之商譽金額作為成本，後續以成本減除累計減損損失後之金額衡量。

為減損測試之目的，商譽分攤至合併公司預期因該合併綜效而受益之各現金產生單位或現金產生單位群組（簡稱「現金產生單位」）。

受攤商譽之現金產生單位每年（及有跡象顯示該單位可能已減損時）藉由包含商譽之該單位帳面金額與其可回收金額之比較，進行該單位之減損測試。若分攤至現金產生單位之商譽係當年度企業合併所取得，則該單位應於當年度結束前進行減損測試。若受攤商譽之現金產生單位之可回收金額低於其帳面金額，減損損失係先減



少該現金產生單位受攤商譽之帳面金額，次就該單位內其他各資產帳面金額之比例減少各該資產帳面金額。任何減損損失直接認列為當期損失。商譽減損損失不得於後續期間迴轉。

處分受攤商譽現金產生單位內之某一營運時，與該被處分營運有關之商譽金額係包含於營運之帳面金額以決定處分損益。

#### (十二) 有形、無形資產（商譽除外）及合約成本相關資產之減損

合併公司於每一資產負債表日評估是否有任何跡象顯示有形及無形資產（商譽除外）可能已減損。若有任一減損跡象存在，則估計該資產之可回收金額。倘無法估計個別資產之可回收金額，合併公司估計該資產所屬現金產生單位之可回收金額。共用資產係依合理一致之基礎分攤至最小現金產生單位群組。

針對非確定耐用年限及尚未可供使用之無形資產，至少每年及有減損跡象時進行減損測試。

可回收金額為公允價值減出售成本與其使用價值之較高者。個別資產或現金產生單位之可回收金額若低於其帳面金額時，將該資產或現金產生單位之帳面金額調減至其可回收金額，減損損失係認列於損益。

當減損損失於後續迴轉時，該資產、現金產生單位或合約成本相關資產之帳面金額調增至修訂後之可回收金額，惟增加後之帳面金額以不超過該資產、現金產生單位或合約成本相關資產若未於以前年度認列減損損失時所決定之帳面金額（減除攤銷或折舊）。減損損失之迴轉係認列於損益。

#### (十三) 金融工具

金融資產與金融負債於合併公司成為該工具合約條款之一方時認列於合併資產負債表。

原始認列金融資產與金融負債時，若金融資產或金融負債非屬透過損益按公允價值衡量者，係按公允價值加計直接可歸屬於取得或發行金融資產或金融負債之交易成本衡量。直接可歸屬於取得或發行透過損益按公允價值衡量之金融資產或金融負債之交易成本，則立即認列為損益。

## 1. 金融資產

金融資產之慣例交易係採交易日會計認列及除列。

### (1) 衡量種類

合併公司所持有之金融資產種類為透過損益按公允價值衡量之金融資產、按攤銷後成本衡量之金融資產與透過其他綜合損益按公允價值衡量之債務工具投資。

#### A. 透過損益按公允價值衡量之金融資產

透過損益按公允價值衡量之金融資產包括強制透過損益按公允價值衡量及指定為透過損益按公允價值衡量之金融資產。強制透過損益按公允價值衡量之金融資產包括未指定透過其他綜合損益按公允價值衡量之權益工具投資，及不符合分類為按攤銷後成本衡量或透過其他綜合損益按公允價值衡量之債務工具投資。

金融資產於原始認列時指定為透過損益按公允價值衡量，若該指定可消除或重大減少衡量或認列不一致。

透過損益按公允價值衡量之金融資產係按公允價值衡量，其再衡量產生之利益或損失（不包含該金融資產所產生之任何股利或利息）係認列於損益。公允價值之決定方式請參閱附註二五。

#### B. 按攤銷後成本衡量之金融資產

合併公司投資金融資產若同時符合下列兩條件，則分類為按攤銷後成本衡量之金融資產：

- a. 係於某經營模式下持有，該模式之目的係持有金融資產以收取合約現金流量；及
- b. 合約條款產生特定日期之現金流量，該等現金流量完全為支付本金及流通在外本金金額之利息。

按攤銷後成本衡量之金融資產（包括現金及約當現金、按攤銷後成本衡量之應收帳款）於原始認列後，係以有效利息法決定之總帳面金額減除任何減損損失之攤銷後成本衡量，任何外幣兌換損益則認列於損益。

除下列兩種情況外，利息收入係以有效利率乘以金融資產總帳面金額計算：

- a. 購入或創始之信用減損金融資產，利息收入係以信用調整後有效利率乘以金融資產攤銷後成本計算。
- b. 非屬購入或創始之信用減損，但後續變成信用減損之金融資產，應自信用減損後之次一報導期間起以有效利率乘以金融資產攤銷後成本計算利息收入。

信用減損金融資產係指發行人或債務人已發生重大財務困難、違約、債務人很有可能聲請破產或其他財務重整或由於財務困難而使金融資產之活絡市場消失。

約當現金包括自取得日起 3 個月內、高度流動性、可隨時轉換成定額現金且價值變動風險甚小之定期存款，係用於滿足短期現金承諾。

#### C. 透過其他綜合損益按公允價值衡量之債務工具投資

合併公司投資債務工具若同時符合下列兩條件，則分類為透過其他綜合損益按公允價值衡量之金融資產：

- a. 係於某經營模式下持有，該模式之目的係藉由收取合約現金流量及出售金融資產達成；及
- b. 合約條款產生特定日期之現金流量，該等現金流量完全為支付本金及流通在外本金金額之利息。

透過其他綜合損益按公允價值衡量之債務工具投資係按公允價值衡量，帳面金額之變動中屬以有效利息法計算之利息收入、外幣兌換損益與減損損失或迴轉利益係認列於損益，其餘變動係認列於其他綜合損益，於投資處分時重分類為損益。

#### D. 透過其他綜合損益按公允價值衡量之權益工具投資

合併公司於原始認列時，可作一不可撤銷之選擇，將非持有供交易且非企業合併收購者所認列或有對價之權益工具投資，指定透過其他綜合損益按公允價值衡量。

透過其他綜合損益按公允價值衡量之權益工具投資係按公允價值衡量，後續公允價值變動列報於其他綜合損益，並累計於其他權益中。於投資處分時，累積損益直接移轉至保留盈餘，並不重分類為損益。

透過其他綜合損益按公允價值衡量之權益工具投資之股利於合併公司收款之權利確立時認列於損益中，除非該股利明顯代表部分投資成本之回收。

## (2) 金融資產及合約資產之減損

合併公司於每一資產負債表日按預期信用損失評估按攤銷後成本衡量之金融資產（含應收帳款）、透過其他綜合損益按公允價值衡量之債務工具投資、應收租賃款之減損損失。

應收帳款、應收租賃及合約資產款均按存續期間預期信用損失認列備抵損失。其他金融資產係先評估自原始認列後信用風險是否顯著增加，若未顯著增加，則按 12 個月預期信用損失認列備抵損失，若已顯著增加，則按存續期間預期信用損失認列備抵損失。

預期信用損失係以發生違約之風險作為權重之加權平均信用損失。12 個月預期信用損失係代表金融工具於報導日後 12 個月內可能違約事項所產生之預期信用損失，存續期間預期信用損失則代表金融工具於預期存續期間所有可能違約事項產生之預期信用損失。

合併公司為內部信用風險管理目的，在不考量所持有擔保品之前提下，判定有內部或外部資訊顯示債務人已不可能清償債務時，代表金融資產已發生違約。

所有金融資產之減損損失係藉由備抵帳戶調降其帳面金額，惟透過其他綜合損益按公允價值衡量之債務工具投資之備抵損失係認列於其他綜合損益，並不減少其帳面金額。

### (3) 金融資產之除列

合併公司僅於對來自金融資產現金流量之合約權利失效，或已移轉金融資產且該資產所有權之幾乎所有風險及報酬已移轉予其他企業時，始將金融資產除列。

按攤銷後成本衡量之金融資產整體除列時，其帳面金額與所收取對價間之差額係認列於損益。透過其他綜合損益按公允價值衡量之債務工具投資整體除列時，其帳面金額與所收取對價加計已認列於其他綜合損益之任何累計利益或損失之總和間之差額係認列於損益。透過其他綜合損益按公允價值衡量之權益工具投資整體除列時，累積損益直接移轉至保留盈餘，並不重分類為損益。

## 2. 金融負債

### (1) 後續衡量

除下列情況外，所有金融負債係以有效利息法按攤銷後成本衡量：

#### 透過損益按公允價值衡量之金融負債

透過損益按公允價值衡量之金融負債包含持有供交易及指定為透過損益按公允價值衡量。

持有供交易之金融負債係按公允價值衡量，所產生之利息係認列於財務成本，其他再衡量產生之利益或損失係認列於其他利益及損失。公允價值之決定方式請參閱附註二五。

### (2) 金融負債之除列

除列金融負債時，其帳面金額與所支付對價（包含任何所移轉之非現金資產或承擔之負債）間之差額認列為損益。

## 3. 衍生工具

合併公司簽訂之衍生工具包括遠期外匯合約、利率交換及換匯，用以管理合併公司之利率及匯率風險。

衍生工具於簽訂衍生工具合約時，原始以公允價值認列，後續於資產負債表日按公允價值再衡量，後續衡量產生之利益或損失直接列入損益，然指定且為有效避險工具之衍生工具，其認列於損益之時點則將視避險關係之性質而定。當衍生工具之公允價值為正值時，列為金融資產；公允價值為負值時，列為金融負債。

衍生工具若嵌入於 IFRS 9 範圍內之資產主契約，係以整體合約決定金融資產分類。衍生工具若嵌入於非 IFRS 9 範圍內之資產主契約（如嵌入於金融負債主契約），而嵌入式衍生工具若符合衍生工具之定義，其風險及特性與主契約之風險及特性並非緊密關聯，且混合合約非透過損益按公允價值衡量時，該衍生工具係視為單獨衍生工具。

#### (十四) 收入認列

合併公司於客戶合約辨認履約義務後，將交易價格分攤至各履約義務，並於滿足各履約義務時認列收入。

##### 商品銷貨收入

商品銷貨收入來自於客戶對商品已有訂定價格與使用之權利且負有再銷售之主要責任，並承擔商品陳舊過時風險，合併公司係於該時點認列收入及應收帳款。

去料加工時，加工產品所有權之控制並未移轉，是以去料時不認列收入。

於正常營業範圍內之不動產銷售係分期收取固定交易價格並認列合約負債，於考量重大財務組成部分後，於各該筆不動產完工且交付予買方時認列收入。

#### (十五) 租 賃

##### 108 年

合併公司於合約成立日評估合約是否係屬（或包含）租賃。

## 1. 合併公司為出租人

當租賃條款係移轉附屬於資產所有權之幾乎所有風險與報酬予承租人，則將其分類為融資租賃。所有其他租賃則分類為營業租賃。

營業租賃下，減除租賃誘因後之租賃給付係按直線基礎於相關租賃期間內認列為收益。因取得營業租賃所發生之原始直接成本，係加計至標的資產之帳面金額，並按直線基礎於租賃期間內認列為費用。

當租賃同時包含土地及建築物要素時，合併公司係依附屬於各要素所有權之幾乎所有風險與報酬是否已移轉予承租人以評估各要素之分類係為融資租賃或營業租賃。租賃給付按合約成立日土地及建築物租賃權利之公允價值相對比例分攤予土地及建築物。若租賃給付能可靠地分攤至此兩項要素，各要素係按所適用之租賃分類處理。若租賃給付無法可靠地分攤至此兩項要素，則整體租賃係分類為融資租賃，惟若此兩項要素均明顯符合營業租賃標準，則整體租賃分類為營業租賃。

## 2. 合併公司為承租人

除適用認列豁免之低價值標的資產租賃及短期租賃之租賃給付係按直線基礎於租賃期間內認列為費用，其他租賃皆於租賃開始日認列使用權資產及租賃負債。

使用權資產原始按成本（包含租賃負債之原始衡量金額、租賃開始日前支付之租賃給付減除收取之租賃誘因、原始直接成本及復原標的資產之估計成本）衡量，後續按成本減除累計折舊及累計減損損失後之金額衡量，並調整租賃負債之再衡量數。

使用權資產採直線基礎自租賃開始日起至耐用年限屆滿時或租賃期間屆滿時兩者之較早者提列折舊。

租賃負債原始按租賃給付（包含固定給付）之現值衡量。若租賃隱含利率容易確定，租賃給付使用該利率折現。若該利率並非容易確定，則使用承租人增額借款利率。

後續，租賃負債採有效利息法按攤銷後成本基礎衡量，且利息費用係於租賃期間分攤。

## 107年

當租賃條款係移轉附屬於資產所有權之幾乎所有風險與報酬予承租人，則將其分類為融資租賃。所有其他租賃則分類為營業租賃。

### 1. 合併公司為出租人

營業租賃之租賃收益係按直線基礎於相關租賃期間內認列為收益。

### 2. 合併公司為承租人

營業租賃給付係按直線基礎於租賃期間內認列為費用。

## (十六) 借款成本

直接可歸屬於取得、建造或生產符合要件之資產之借款成本，係作為該資產成本之一部分，直到該資產達到預定使用或出售狀態之幾乎所有必要活動已完成的為止。

特定借款如於符合要件之資本支出發生前進行暫時投資而賺取之投資收入，係自符合資本化條件之借款成本中減除。

除上述外，所有其他借款成本係於發生當期認列為損益。

## (十七) 員工福利

### 1. 短期員工福利

短期員工福利相關負債係以換取員工服務而預期支付之非折現金額衡量。

### 2. 退職後福利

確定提撥退休計畫之退休金係於員工提供服務期間將應提撥之退休金數額認列為費用。

確定福利退休計畫之確定福利成本（含服務成本、淨利息及再衡量數）係採預計單位福利法精算。服務成本（含當期服務成本及淨確定福利負債（資產）淨利息於發生時認列為員工福利費用。再衡量數（含精算損益及扣除利息後之計畫資產報酬）於發生時認列於其他綜合損益並列入保留盈餘，後續期間不重分類至損益。



淨確定福利負債（資產）係確定福利退休計畫之提撥短絀（剩餘）。淨確定福利資產不得超過從該計畫退還提撥金或可減少未來提撥金之現值。

力豪公司、力贊公司、力傑公司及力寶龍公司之退休金係採確定提撥退休辦法。

#### (十八) 庫藏股票

力豪公司及力贊公司買回公司股票時，係以購買成本入帳，處分時，庫藏股票交易所產生的價差列於股東權益項下。

力麗公司買回公司股票係公司在法令規定範圍內收回或收買自己之股份，尚未處分或註銷前，依收回或收買之成本列為股東權益之減項。

庫藏股票之處分價格高於帳面價值者，其差額列為資本公積—庫藏股票交易；處分價格低於帳面價值者，其差額則先沖抵同種類庫藏股票之交易所產生之資本公積，如有不足，則借記保留盈餘。

#### (十九) 所得稅

所得稅費用係當期所得稅及遞延所得稅之總和。

##### 1. 當期所得稅

依我國所得稅法規定計算之未分配盈餘加徵所得稅，係於股東會決議年度認列。

以前年度應付所得稅之調整，列入當期所得稅。

##### 2. 遞延所得稅

遞延所得稅係依帳載資產及負債帳面金額與計算課稅所得之課稅基礎二者所產生之暫時性差異計算。遞延所得稅負債一般係就所有應課稅暫時性差異予以認列，而遞延所得稅資產則於很有可能課稅所得以供可減除暫時性差異、虧損扣抵或購置機器設備、研究發展等支出所產生之所得稅抵減使用時認列。

與投資子公司及關聯企業相關之應課稅暫時性差異皆認列遞延所得稅負債，惟合併公司若可控制暫時性差異迴轉之時間點，且該暫時性差異很有可能於可預見之未來不會迴轉者除外。與此類投資及權益有關之可減除暫時性差異，僅於其很有

可能有足夠課稅所得用以實現暫時性差異之利益，且於可預見之未來預期將迴轉的範圍內，予以認列遞延所得稅資產。

遞延所得稅資產之帳面金額於每一資產負債表日予以重新檢視，並針對已不再很有可能具有足夠之課稅所得以供其回收所有或部分資產者，調減帳面金額。原未認列為遞延所得稅資產者，亦於每一資產負債表日予以重新檢視，並在未來很有可能產生課稅所得以供其回收所有或部分資產者，調增帳面金額。

遞延所得稅資產及負債係以預期負債清償或資產實現當期之稅率衡量，該稅率係以資產負債表日已立法或已實質性立法之稅率及稅法為基礎。遞延所得稅負債及資產之衡量係反映合併公司於資產負債表日預期回收或清償其資產及負債帳面金額之方式所產生之租稅後果。

### 3. 當期及遞延所得稅

當期及遞延所得稅係認列於損益，惟與認列於其他綜合損益或直接計入權益之項目相關之當期及遞延所得稅係分別認列於其他綜合損益或直接計入權益。若當期所得稅或遞延所得稅係自企業合併所產生，其所得稅影響數納入企業合併之會計處理。

## 五、重大會計判斷、估計及假設不確定性之主要來源

合併公司於採用會計政策時，對於不易自其他來源取得相關資訊者，管理階層必須基於歷史經驗及其他攸關之因素作出相關之判斷、估計及假設。實際結果可能與估計有所不同。

管理階層將對估計與基本假設持續檢視。若估計之修正僅影響當期，則於修正當期認列。若會計估計之修正同時影響當期及未來期間，則於修正當期及未來期間認列。

## 六、現金及約當現金

	108年12月31日	107年12月31日
庫存現金及週轉金	\$ 723	\$ 1,047
銀行支票及活期存款	114,913	87,671

(接次頁)

(承前頁)

	108年12月31日	107年12月31日
外幣存款	\$ 122,064	\$ 75,065
短期票券	-	9,991
原始到期日在3個月以內之銀行 外幣定期存款	<u>1,163,655</u>	<u>1,324,576</u>
	<u>\$ 1,401,355</u>	<u>\$ 1,498,350</u>

截至108年及107年12月31日，下列定期存款提供質押，帳列於「其他金融資產－流動」項下，請參閱附註二七。

	108年12月31日	107年12月31日	用	途
定期存款	\$ -	\$ 2,000		進貨履約保證
定期存款	-	4,300		銷售合約履約保證
	<u>\$ -</u>	<u>\$ 6,300</u>		

七、透過損益按公允價值衡量之金融工具

	108年12月31日	107年12月31日
<u>強制透過損益按公允價值衡量</u>		
<u>－流動</u>		
衍生工具（未指定避險）		
－換匯合約	\$ -	\$ 5,655
非衍生金融資產		
－國內上市（櫃）股票	80,492	72,543
－國內開放型基金	<u>125,239</u>	<u>24,040</u>
	<u>\$ 205,731</u>	<u>\$ 102,238</u>
<u>強制透過損益按公允價值衡量</u>		
<u>－非流動</u>		
非衍生金融資產		
－國外未上市（櫃）普 通股	\$ 373	\$ 373
－國內未上市（櫃）普 通股	<u>974</u>	<u>974</u>
	<u>\$ 1,347</u>	<u>\$ 1,347</u>
<u>透過損益按公允價值衡量之金 融負債－流動</u>		
衍生工具（未指定避險）		
－換匯合約	<u>\$ 30,298</u>	<u>\$ 9,509</u>

(一) 於資產負債表日未適用避險會計且尚未到期之換匯合約如下：

108年12月31日

幣別	到期日	合約金額	匯率
美金兌台幣	109.01.14~109.01.21	USD 140,000 仟元 /NTD 4,229,100 仟元	30.18~30.25

107年12月31日

幣別	到期日	合約金額	匯率
人民幣兌美金	108.01.23	RMB 100,000 仟元 /USD 14,375 仟元	6.9563
美金兌台幣	108.01.18~108.01.23	USD 90,000 仟元 /NTD 2,770,350 仟元	30.75~30.80

合併公司從事換匯合約交易之目的，主要係為規避外幣資產及負債因匯率波動產生之風險。

(二) 107年12月31日上市櫃公司股票市價 13,966 仟元，提供作為發行短期票券之擔保品請參閱附註二七，惟 107年12月31日未動用該額度。

(三) 108及107年度透過損益按公允價值衡量之金融資產及負債一流動之評價分別為損失 18,302 仟元及利益 21,929 仟元。

八、應收票據及帳款

	<u>108年12月31日</u>	<u>107年12月31日</u>
<u>應收票據</u>		
按攤銷後成本衡量		
總帳面金額	\$ 130,824	\$ 133,738
應收票據一關係人	25,408	88,234
減：備抵損失	( <u>1,205</u> )	( <u>1,260</u> )
	<u>\$ 155,027</u>	<u>\$ 220,712</u>
因營業而發生	<u>\$ 155,027</u>	<u>\$ 220,712</u>
<u>應收帳款</u>		
按攤銷後成本衡量		
總帳面金額	\$ 849,977	\$ 1,174,717
應收帳款一關係人	115,331	158,362
減：備抵損失	( <u>4,849</u> )	( <u>11,063</u> )
	<u>\$ 960,459</u>	<u>\$ 1,322,016</u>

## 應收帳款

合併公司對客戶之授信期間原則上為月結 30 天到 180 天，應收帳款不予計息。除個別客戶實際發生信用減損提列減損損失外，合併公司參考歷史經驗、考量個別客戶財務狀況及所處產業、競爭優勢與展望，將個別客戶區分為不同風險群組並依各群組之預期損失率認列備抵損失。

為減輕信用風險，合併公司管理階層指派專責團隊負責授信額度之決定、授信核准及其他監控程序以確保逾期應收款項之回收已採取適當行動。此外，合併公司於資產負債表日會逐一複核應收款項之可回收金額以確保無法回收之應收款項已提列適當減損損失。據此，本公司管理階層認為合併公司之信用風險已顯著減少。

合併公司衡量應收票據及帳款（不含關係人）之備抵損失如下（合併公司係以立帳日為基準評估）：

### 108 年 12 月 31 日

	30 天以下	31~60 天	61~90 天	91~120 天	121 天以上	合 計
預期信用損失率	0.5%~1%	0.5%~3%	0.5%~10%	0.5%~50%	0.5%~100%	
總帳面金額	\$ 643,211	\$ 166,617	\$ 80,862	\$ 67,490	\$ 22,621	\$ 980,801
備抵損失（存續期間預期信用損失）	( 3,699)	( 1,703)	( 356)	( 250)	( 46)	( 6,054)
攤銷後成本	\$ 639,512	\$ 164,914	\$ 80,506	\$ 67,240	\$ 22,575	\$ 974,747

### 107 年 12 月 31 日

	30 天以下	31~60 天	61~90 天	91~120 天	121 天以上	合 計
預期信用損失率	0.5%~1%	0.5%~3%	0.5%~10%	0.5%~50%	0.5%~100%	-
總帳面金額	\$ 757,174	\$ 341,504	\$ 123,143	\$ 58,992	\$ 27,642	\$ 1,308,455
備抵損失（存續期間預期信用損失）	( 5,301)	( 5,823)	( 751)	( 298)	( 150)	( 12,323)
攤銷後成本	\$ 751,873	\$ 335,681	\$ 122,392	\$ 58,694	\$ 27,492	\$ 1,296,132

應收票據及帳款備抵損失之變動資訊如下：

	108年度	107年度
年初餘額	\$ 12,323	\$ 12,455
加：由其他應收款備抵呆帳轉入	-	89
加：本年度提列減損損失	4,612	253
減：轉催收款	( 10,900)	( 300)
減：合併處分	-	( 174)
外幣換算差額	19	-
年底餘額	\$ 6,054	\$ 12,323

合併公司設定質押作為借款擔保之應收帳款金額，請參閱附註十六及二七。

## 九、存 貨

(一) 存貨－紡織業、零售業及批發業之明細如下：

	108年12月31日	107年12月31日
商 品	\$ 119,314	\$ 292,638
製 成 品	1,432,126	1,636,078
在 製 品	204,205	171,621
原 物 料	577,997	654,140
在途存貨	<u>145,084</u>	<u>75,084</u>
	<u>\$ 2,478,726</u>	<u>\$ 2,829,561</u>

108及107年度與紡織業存貨相關之銷貨成本分別為10,413,385仟元及11,025,520仟元。

108及107年度與零售及批發存貨相關之銷貨成本分別為789,134仟元及915,162仟元。

108及107年度紡織業及零售及批發之銷貨成本包括存貨跌價損失分別為損失3,744仟元及損失117,863仟元。

108年及107年12月31日之紡織業及零售及批發存貨相關之存貨備抵跌價損失分別為198,188仟元及194,076仟元。

合併公司設定質押作為借款擔保之金額請參閱附註十六及二七。

(二) 存貨－營建業之明細如下：

	108年12月31日	107年12月31日
待售房地	\$ -	\$ 2,687
待售車位－淨額	<u>-</u>	<u>-</u>
	<u>\$ -</u>	<u>\$ 2,687</u>

車位均係與力麒建設公司共同持有之機械式或平面式停車位，各佔二分之一權利。

108及107年度與營建業存貨相關之營建成本分別為2,687仟元及34,150仟元。

108 及 107 年度營建業之銷貨成本包含存貨跌價轉回利益分別為 2,760 仟元及 79,268 仟元。

108 年及 107 年 12 月 31 日之營建業之存貨備抵跌價損失分別為 15,702 仟元及 18,462 仟元。

108 年度營建業之存貨淨變現價值回升利益 2,760 仟元，係部分待售房屋及車位已於 108 年出售予非關係人所產生。

#### 十、透過其他綜合損益按公允價值衡量之金融資產

	<u>108年12月31日</u>	<u>107年12月31日</u>
<u>非流動</u>		
<u>國外投資</u>		
債券投資－杜拜主權債券	\$ -	\$ 15,626
債券投資－莫斯科信貸銀行債券	-	24,879
債券投資－麥格理銀行債券	-	27,337
	<u>\$ -</u>	<u>\$ 67,842</u>

透過其他綜合損益按公允價值衡量之債務工具投資相關信用風險管理及減損評估資訊，請參閱附註十一。

#### 十一、債務工具投資之信用風險管理

合併公司投資之債務工具為透過其他綜合損益按公允價值衡量之金融資產：

	<u>108年12月31日</u>	<u>107年12月31日</u>
總帳面金額	\$ -	\$ 76,389
備抵損失	-	-
	-	76,389
公允價值調整	-	( 8,547)
	<u>\$ -</u>	<u>\$ 67,842</u>

合併公司採行之政策係僅投資於信用評等為投資等級以上（含）且於減損評估屬信用風險低之債務工具，並根據市場狀況及債務人之重大資訊，以評估債務工具投資自原始認列後信用風險是否顯著增加。

合併公司考量外部評等機構提供之各等級歷史違約損失率、債務人現時財務狀況與其所處產業之前景預測，以衡量債務工具投資之預期信用損失。

## 十二、子 公 司

本合併財務報告編製主體如下：

投資公司名稱	子 公 司 名 稱	業 務 性 質	所 持 股 權 百 分 比	
			108年 12月31日	107年 12月31日
力麗公司	力豪公司	轉投資等相關業務	53.38%	53.38%
力麗公司	力贊公司	轉投資等相關業務	53.17%	53.17%
力麗公司	力傑公司	煤零售及批發	70.00%	70.00%
力麗公司	力寶龍公司	休閒運動用品批發及零售業務	100.00%	90.78%
力麗公司	PT. INDONESIA LIBOLON	人造纖維織品之織造染整及 加工製造買賣業務	70.00%	70.00%
力豪公司	峰儀公司	電子材料批發及資料處理之 服務	-(註)	-(註)
力傑公司	德傑公司	煤零售及批發	65.00%	100.00%

註：合併公司力豪公司已於 107 年 7 月 31 日處分峰儀公司。

## 十三、採用權益法之投資

### 投資關聯企業

	108年12月31日	107年12月31日
具重大性之關聯企業		
力鵬企業股份有限公司	\$ 2,533,570	\$ 2,662,698
個別不重大之關聯企業	<u>2,219,900</u>	<u>2,323,722</u>
	<u>\$ 4,753,470</u>	<u>\$ 4,986,420</u>

### (一) 具重大性之關聯企業

公 司 名 稱	所 持 股 權 及 表 決 權 比 例	
	108年12月31日	107年12月31日
力鵬企業股份有限公司	25.11%	25.11%

上述關聯企業之業務性質、主要營業場所及公司註冊之國家資訊，請參閱附表五「被投資公司資訊、所在地區...等相關資訊」。

採用權益法之關聯企業之損益及其他綜合損益份額，係依據各關聯企業同期間經會計師查核之財務報告認列。

關聯企業具公開市場報價之第 1 等級公允價值資訊如下：

公 司 名 稱	108年12月31日	107年12月31日
力鵬企業股份有限公司	<u>\$ 1,605,167</u>	<u>\$ 1,816,433</u>
力麒建設股份有限公司	<u>\$ 546,911</u>	<u>\$ 465,522</u>



合併公司對上述所有關聯企業皆採權益法衡量。

以下彙總性財務資訊係以各關聯企業 IFRSs 合併財務報告為基礎編製，並已反映採權益法時所作之調整。

力鵬企業股份有限公司

	<u>108年12月31日</u>	<u>107年12月31日</u>
流動資產	\$ 7,465,967	\$ 8,057,663
非流動資產	10,213,716	10,404,941
流動負債	( 6,574,025)	( 5,751,246)
非流動負債	( 1,511,665)	( 2,603,109)
權益	9,593,993	10,108,249
庫藏股	<u>432,404</u>	<u>432,404</u>
	<u>\$ 10,026,397</u>	<u>\$ 10,540,653</u>
合併公司持股比例	25.11%	25.11%
合併公司享有之權益	\$ 2,517,628	\$ 2,646,758
逆流交易之未實現損益	( 3,956)	( 4,099)
其他調整	<u>19,898</u>	<u>20,039</u>
投資帳面金額	<u>\$ 2,533,570</u>	<u>\$ 2,662,698</u>
	<u>108年度</u>	<u>107年度</u>
營業收入	<u>\$ 14,452,347</u>	<u>\$ 17,402,672</u>
本年度淨(損)利	(\$ 268,889)	\$ 169,245
其他綜合損益	( 80,242)	( 298,633)
綜合損益總額	<u>(\$ 349,131)</u>	<u>(\$ 129,388)</u>

(二) 個別不重大之關聯企業彙總資訊

	<u>108年度</u>	<u>107年度</u>
合併公司享有之份額		
繼續營業單位本年度		
淨利	\$ 55,719	\$ 14,740
其他綜合損益	( 59,704)	( 147,525)
綜合損益總額	<u>(\$ 3,985)</u>	<u>(\$ 132,785)</u>

對合併公司採用權益法之投資其所享有之損益及其他綜合損益份額中，係依據各關聯企業同期間經會計師查核之財務報告認列，其中有力麒建設股份有限公司、福麗通運股份有限公司及 PT LONG JOHN INNOVATION MATERIAL 之財務報表，並非由合併公司之簽證會計師查核係由其他會計師查核簽證。

合併公司設定質押作為借款擔保之投資關聯企業金額請參閱附註十六及二七。惟 108 年及 107 年 12 月 31 日皆未動用該額度。

#### 十四、不動產、廠房及設備

	108年12月31日	107年12月31日
自有土地	\$ 2,432,559	\$ 2,363,358
建築物	1,281,192	1,204,274
機器設備	2,842,724	2,743,194
運輸設備	25,017	31,074
其他設備	254,480	207,696
出租資產	593,448	655,127
待驗設備	61,249	266,199
	<u>\$ 7,490,669</u>	<u>\$ 7,470,922</u>

#### (一) 自用 - 108 年

	自有土地	建築物	機器設備	出租資產	運輸設備	其他設備	待驗設備	合計
成本								
108年1月1日餘額	\$ 2,366,537	\$ 2,595,992	\$ 11,205,106	\$ 791,444	\$ 104,498	\$ 1,670,223	\$ 266,199	\$ 18,999,999
增添	212	2,287	472,582	-	2,526	59,483	149,995	687,085
處分	-	( 8,133)	( 570,662)	-	( 2,293)	( 27,189)	-	( 608,277)
淨兌換差額	14,735	1,071	15,440	-	208	532	6,739	38,725
科目移轉	54,254	179,793	134,804	( 65,577)	621	56,731	( 361,684)	( 1,058)
108年12月31日餘額	<u>\$ 2,435,738</u>	<u>\$ 2,771,010</u>	<u>\$ 11,257,270</u>	<u>\$ 725,867</u>	<u>\$ 105,560</u>	<u>\$ 1,759,780</u>	<u>\$ 61,249</u>	<u>\$ 19,116,474</u>
累計折舊及減損								
108年1月1日餘額	\$ 3,179	\$ 1,391,718	\$ 8,461,912	\$ 136,317	\$ 73,424	\$ 1,462,527	\$ -	\$ 11,529,077
處分	-	( 8,133)	( 569,965)	-	( 2,293)	( 27,182)	-	( 607,573)
折舊費用	-	98,979	519,654	-	10,374	70,667	-	699,674
淨兌換差額	-	1,177	2,945	-	107	398	-	4,627
科目移轉	-	6,077	-	( 3,898)	( 1,069)	( 1,110)	-	-
108年12月31日餘額	<u>\$ 3,179</u>	<u>\$ 1,489,818</u>	<u>\$ 8,414,546</u>	<u>\$ 132,419</u>	<u>\$ 80,543</u>	<u>\$ 1,505,300</u>	<u>\$ -</u>	<u>\$ 11,625,805</u>
108年12月31日淨額	<u>\$ 2,432,559</u>	<u>\$ 1,281,192</u>	<u>\$ 2,842,724</u>	<u>\$ 593,448</u>	<u>\$ 25,017</u>	<u>\$ 254,480</u>	<u>\$ 61,249</u>	<u>\$ 7,490,669</u>

#### (二) 107 年

	自有土地	建築物	機器設備	出租資產	運輸設備	其他設備	待驗設備	合計
成本								
107年1月1日餘額	\$ 2,259,824	\$ 2,529,054	\$ 10,518,963	\$ 668,164	\$ 97,358	\$ 1,697,946	\$ 249,845	\$ 18,021,154
增添	251,816	456,982	32,175	-	8,937	35,227	808,673	1,593,810
處分	-	( 473,441)	( 114,658)	-	( 2,883)	( 78,884)	-	( 669,866)
合併減少	-	-	-	-	( 610)	( 309)	-	( 919)
淨兌換差額	( 21,800)	( 3,659)	( 9,025)	-	( 277)	( 6,638)	( 7,325)	( 48,724)
科目移轉	( 123,303)	87,056	777,651	123,280	1,973	22,881	( 784,994)	104,544
107年12月31日餘額	<u>\$ 2,366,537</u>	<u>\$ 2,595,992</u>	<u>\$ 11,205,106</u>	<u>\$ 791,444</u>	<u>\$ 104,498</u>	<u>\$ 1,670,223</u>	<u>\$ 266,199</u>	<u>\$ 18,999,999</u>
累計折舊及減損								
107年1月1日餘額	\$ 2,914	\$ 1,323,194	\$ 8,102,528	\$ 128,420	\$ 67,170	\$ 1,497,164	\$ -	\$ 11,121,390
處分	-	( 17,599)	( 114,034)	-	( 2,788)	( 78,577)	-	( 212,998)
折舊費用	265	94,442	481,566	-	10,406	49,033	-	635,712
合併減少	-	-	-	-	( 85)	( 87)	-	( 172)
淨兌換差額	-	( 2,601)	( 8,439)	-	( 210)	( 3,605)	-	( 14,855)
科目移轉	-	( 5,718)	291	7,897	( 1,069)	( 1,401)	-	-
107年12月31日餘額	<u>\$ 3,179</u>	<u>\$ 1,391,718</u>	<u>\$ 8,461,912</u>	<u>\$ 136,317</u>	<u>\$ 73,424</u>	<u>\$ 1,462,527</u>	<u>\$ -</u>	<u>\$ 11,529,077</u>
107年12月31日淨額	<u>\$ 2,363,358</u>	<u>\$ 1,204,274</u>	<u>\$ 2,743,194</u>	<u>\$ 655,127</u>	<u>\$ 31,074</u>	<u>\$ 207,696</u>	<u>\$ 266,199</u>	<u>\$ 7,470,922</u>

(三) 合併公司之不動產、廠房及設備係以直線基礎按下列耐用年數計提折舊：

建築物	
辦公大樓及廠房	25~40年
倉庫	10~25年
水電工程	10~20年
修繕維護工程	3~10年
機器設備	
機器工程	5~15年
電器工程	5~9年
修繕維護工程	2~5年
運輸設備	
升降機及電梯	10~15年
堆高機及拖板車	5~6年
其他設備	
動力設備	9~15年
工程設備	5~15年
其他設備	5~10年
修繕維護工程	2~5年

(四) 合併公司設定質押作為借款擔保之不動產、廠房及設備金額請參閱附註十六及二七。

	108年12月31日	107年12月31日
土地、建築物及機器設備	<u>\$ 4,782,812</u>	<u>\$ 5,008,961</u>

#### 十五、租賃協議

##### (一) 使用權資產—108年

	108年12月31日
使用權資產帳面金額	
土地	\$ 1,192
建築物	<u>18,465</u>
	<u>\$ 19,657</u>
	108年度
使用權資產之增添	<u>\$ 10,921</u>
使用權資產之折舊費用	
土地	\$ 60
建築物	<u>9,526</u>
	<u>\$ 9,586</u>

(二) 租賃負債－108 年

	<u>108年12月31日</u>
租賃負債帳面金額	
流    動	<u>\$ 9,176</u>
非 流 動	<u>\$ 10,219</u>

租賃負債之折現率區間如下：

	<u>108年12月31日</u>
土    地	1.4749%
建 築 物	1.24%~3%

(三) 其他租賃資訊

	<u>108年度</u>
短期租賃費用	<u>\$ 22,151</u>
租賃之現金（流出）總額	<u>(\$ 32,041)</u>

十六、借    款

(一) 短期借款

	<u>108年12月31日</u>	<u>107年12月31日</u>
<u>擔保借款</u>		
銀行借款	\$ 1,243,267	\$ 1,642,008
<u>無擔保借款</u>		
信用額度借款	<u>920,000</u>	<u>350,000</u>
	<u>\$ 2,163,267</u>	<u>\$ 1,992,008</u>

銀行週轉性借款之利率於 108 年及 107 年 12 月 31 日分別為 0.6815%~1.2136%及 0.6789%~1.24%。

銀行擔保借款之利率於 108 年及 107 年 12 月 31 日分別為 0.96%~4%及 0.98%~9.25%。

108 年及 107 年 12 月 31 日之短期借款係以不動產、廠房及設備為擔保品，請參閱附註十四及二七。

(二) 應付短期票券

承兌 / 保證機構	108年12月31日	
	利率	帳面金額
無擔保 中華票券	0.58%	\$ 110,000

承兌 / 保證機構	107年12月31日	
	利率	帳面金額
無擔保 台灣票券及國際票券	0.66%~0.75%	\$ 160,000

(三) 長期借款

	利率	108年12月31日	107年12月31日
長期銀行借款			
彰化銀行			
信用借款，106.08.15 ~ 111.08.15，總額度新台幣8億元，利息按月支付，自108.11.15償還第1期，嗣後以每3個月為1期，分12期本金平均攤還。	1.65%~1.70%	\$ 183,334	\$ 500,000
台灣銀行			
信用借款，106.08.15 ~ 111.06.14，總額度新台幣5億元，訂約後兩年內一次或分次撥貸，利息按月支付，自108.12.14償還第1期，嗣後以每6個月為1期，共分6期，前5期每期償還新台幣8,000萬，第6期償還新台幣1億。	1.4799%~1.6543%	420,000	200,000
中國輸出入銀行			
信用借款，106.09.15 ~ 111.09.15，總額度新台幣6億元，自首動日起5年，按每3個月21日為付息日，自108.03.15償還第1期，嗣後以每6個月為1期，共分8期平均攤還本金。	1.3677%~1.3690%	425,000	600,000

(接次頁)

(承前頁)

	利 率	108年12月31日	107年12月31日
兆豐銀行			
土地、建築物及機器設備抵押借款，106.09.15～111.09.15，總額度新台幣7億元，利息按月支付，每筆借款期間最長不逾180天，每筆借款應於屆期時乙次清償，得循環動用。	1.4818%～ 1.492747%	\$ 441,000	\$ 350,000
BANK CENTRAL ASIA			
土地、建築物、機器設備、應收帳款及存貨抵押借款，107.04.05～114.04.05，總額度美金2,050萬元，利息按月支付，自108.05.05償還第1期，嗣後以每個月為1期，分72期平均攤還本金，該資金僅受限於購買機器設備。	3.75%～ 4.5%	546,307	629,671
BANK CENTRAL ASIA			
土地、建築物、機器設備、應收帳款及存貨抵押借款，107.06.28～114.06.28，總額度美金632.4萬元，利息按月支付，自108.07.28償還第1期，嗣後以每個月為1期，分72期平均攤還本金，該資金僅受限於購買土地。	3.75%～ 4.5%	173,813	194,265
BANK CENTRAL ASIA			
土地、建築物、機器設備、應收帳款及存貨抵押借款，107.10.28～114.10.28，總額度美金317.6萬元，利息按月支付，自108.11.28償還第1期，嗣後以每個月為1期，分72期平均攤還本金，該資金僅受限於購買機器設備。	4.25%～ 4.5%	86,688	79,052
		<u>2,276,142</u>	<u>2,552,988</u>
減：一年內到期部分轉列流動負債		<u>( 624,463 )</u>	<u>( 360,015 )</u>
		<u>\$ 1,651,679</u>	<u>\$ 2,192,973</u>

截至 108 年 12 月 31 日止，力麗公司依兆豐國際商業銀行借款合同之規定，於借款存續期間內經會計師查核簽證之年度合併財務報告，應維持特定財務比例，說明如下：

流動比例（流動資產／流動負債）不得低於 100%，負債比率（負債總額／權益總額）不得高於 110%，利息保障倍數〔（稅前淨利＋利息費用＋折舊＋攤提）／利息費用〕不得低於 5 倍。

截至 108 年 12 月 31 日止，PT. INDONESIA LIBOLON 依 BANK CENTRAL ASIA 借款合同之規定，於借款存續期間內經會計師查核簽證之年度財務報告，應維持特定財務比例，說明如下：

負債比率（含息負債／權益總額）不得高於 200%，利息保障倍數〔（稅前淨利＋利息費用＋折舊＋攤提）／利息費用〕不得低於 1.25 倍，流動比例（流動資產／流動負債）不得低於 100%。

長期借款之擔保品，請參閱附註十四及二七。

## 十七、退職後福利計畫

### （一）確定提撥計畫

力麗公司及國內子公司所適用「勞工退休金條例」之退休金制度，係屬政府管理之確定提撥退休計畫，依員工每月薪資 6% 提撥退休金至勞工保險局之個人專戶。

國外子公司依當地法令規定提撥退休金至相關退休金管理專案。

### （二）確定福利計畫

力麗公司依我國「勞動基準法」辦理之退休金制度係屬政府管理之確定福利退休計畫。員工退休金之支付，係根據服務年資及核准退休日前 6 個月平均工資計算。該等公司按員工每月薪資總額 2% 提撥退休金，交由勞工退休準備金監督委員會以該委員會名義存入台灣銀行之專戶，年度終了前，若估算專戶餘額不足給付次一年度內預估達到退休條件之勞工，次年度 3 月底前將一次提撥其差額。該專戶係委託勞動部勞動基金運用局管理，力麗公司並無影響投資管理策略之權利。

列入合併資產負債表之確定福利計畫金額列示如下：

	108年12月31日	107年12月31日
確定福利義務現值	\$ 538,344	\$ 506,404
計畫資產公允價值	( <u>120,431</u> )	( <u>87,852</u> )
淨確定福利負債	<u>\$ 417,913</u>	<u>\$ 418,552</u>

淨確定福利負債（資產）變動如下：

	確 定 福 利 義 務 現 值	計 畫 資 產 公 允 價 值	淨 確 定 福 利 負 債 ( 資 產 )
107年1月1日餘額	<u>\$ 493,831</u>	( <u>\$ 82,203</u> )	<u>\$ 411,628</u>
服務成本			
前期服務成本	-	-	-
當期服務成本	14,373	-	14,373
利息費用（收入）	<u>11,040</u>	( <u>1,161</u> )	<u>9,879</u>
認列於損益	<u>25,413</u>	( <u>1,161</u> )	<u>24,252</u>
再衡量數			
計畫資產報酬（除包含於 淨利息之金額外）	-	( 1,603 )	( 1,603 )
精算（利益）損失—人口			
統計假設變動	487	-	487
—財務假設變動	( 1,890 )	-	( 1,890 )
—經驗調整	<u>16,545</u>	<u>-</u>	<u>16,545</u>
認列於其他綜合損益	<u>15,142</u>	( <u>1,603</u> )	<u>13,539</u>
雇主提撥	-	( 21,705 )	( 21,705 )
福利支付	( 21,326 )	18,820	( 2,506 )
兌換差額	( <u>6,656</u> )	<u>-</u>	( <u>6,656</u> )
107年12月31日	<u>\$ 506,404</u>	( <u>\$ 87,852</u> )	<u>\$ 418,552</u>
108年1月1日餘額	<u>\$ 506,404</u>	( <u>\$ 87,852</u> )	<u>\$ 418,552</u>
服務成本			
前期服務成本	2,778	-	2,778
當期服務成本	13,103	-	13,103
利息費用（收入）	<u>11,582</u>	( <u>1,111</u> )	<u>10,471</u>
認列於損益	<u>27,463</u>	( <u>1,111</u> )	<u>26,352</u>

（接次頁）



(承前頁)

	確定福利 義務現值	計畫資產 公允價值	淨確定福利 負債(資產)
再衡量數			
計畫資產報酬(除包含於 淨利息之金額外)	\$ -	(\$ 3,081)	(\$ 3,081)
精算(利益)損失—人口			
統計假設變動	200	-	200
—財務假設變動	26,563	-	26,563
—經驗調整	<u>2,583</u>	<u>-</u>	<u>2,583</u>
認列於其他綜合損益	<u>29,346</u>	<u>( 3,081)</u>	<u>26,265</u>
雇主提撥	-	( 48,688)	( 48,688)
福利支付	( 27,671)	20,301	( 7,370)
兌換差額	<u>2,802</u>	<u>-</u>	<u>2,802</u>
108年12月31日	<u>\$ 538,344</u>	<u>(\$ 120,431)</u>	<u>\$ 417,913</u>

確定福利計畫認列於損益之金額依功能別彙總如下：

	108年度	107年度
營業成本	\$ 18,415	\$ 19,930
推銷費用	1,526	1,084
管理費用	6,085	2,923
研發費用	<u>326</u>	<u>315</u>
	<u>\$ 26,352</u>	<u>\$ 24,252</u>

力麗公司因「勞動基準法」之退休金制度暴露於下列風險：

1. 投資風險：勞動部勞動基金運用局透過自行運用及委託經營方式，將勞工退休基金分別投資於國內(外)權益證券與債務證券及銀行存款等標的，惟合併公司之計畫資產得分配金額係以不低於當地銀行2年定期存款利率計算而得之收益。
2. 利率風險：政府公債之利率下降將使確定福利義務現值增加，惟計畫資產之債務投資報酬亦會隨之增加，兩者對淨確定福利負債之影響具有部分抵銷之效果。
3. 薪資風險：確定福利義務現值之計算係參考計畫成員之未來薪資。因此計畫成員薪資之增加將使確定福利義務現值增加。

力麗公司之確定福利義務現值係由合格精算師進行精算，衡量日之重大假設如下：

	108年12月31日	107年12月31日
折現率	0.75%	1.125%
長期平均調薪率	2.25%	2.25%

若重大精算假設分別發生合理可能之變動，在所有其他假設維持不變之情況下，將使確定福利義務現值增加（減少）之金額如下：

	108年12月31日	107年12月31日
折現率		
增加 0.25%	(\$ 13,229)	(\$ 13,080)
減少 0.25%	<u>\$ 13,788</u>	<u>\$ 13,647</u>
薪資預期增加率		
增加 0.25%	<u>\$ 13,353</u>	<u>\$ 13,262</u>
減少 0.25%	(\$ 12,882)	(\$ 12,780)

由於精算假設可能彼此相關，僅單一假設變動之可能性不大，故上述敏感度分析可能無法反映確定福利義務現值實際變動情形。

	108年12月31日	107年12月31日
預期1年內提撥金額	<u>\$ 21,532</u>	<u>\$ 21,788</u>
確定福利義務平均到期期間	12.2年	12.5年

## 十八、權益

### (一) 股本

#### 普通股

	108年12月31日	107年12月31日
額定股數（仟股）	<u>1,200,000</u>	<u>1,200,000</u>
額定股本	<u>\$12,000,000</u>	<u>\$12,000,000</u>
已發行且已收足股款之股數 （仟股）	<u>957,303</u>	<u>957,303</u>
已發行股本	<u>\$ 9,573,029</u>	<u>\$ 9,573,029</u>

- 力麗公司 108 年 12 月 31 日實收資本額為 9,573,029 仟元，分為 957,302,942 股，每股面額 10 元，均為普通股。

2. 已發行之普通股每股面額為 10 元，每股享有一表決權及收取股利之權利。

(二) 資本公積

	108年12月31日	107年12月31日
庫藏股票交易	\$ 22,889	\$ 18,579
採權益法認列關聯企業資本公積之變動	55,617	53,206
取得子公司股權價格與帳面價值之差額	<u>4,518</u>	<u>4,518</u>
	<u>\$ 83,024</u>	<u>\$ 76,303</u>

資本公積中屬超過票面金額發行股票所得之溢額（包括以超過面額發行普通股、庫藏股票交易及取得或處分子公司股權價格與帳面價值差額等）產生之資本公積，得用以彌補虧損，亦得於公司無虧損時，用以發放現金股利或撥充股本，其撥充股本每年以實收股本之一定比率為限。

因採用權益法之投資產生之資本公積，除彌補虧損外，不得作為任何用途。

(三) 保留盈餘及股利政策

1. 依力麗公司章程之盈餘分派政策規定，年度總決算如有盈餘，應先彌補累積虧損後，再依法提撥 10% 為法定盈餘公積；但法定公積累積已達實收資本總額時，得免繼續提列。次依法令或主管機關規定提撥或迴轉特別盈餘公積；如尚有餘額，加計期初累積未分配盈餘作為可供分配盈餘，並提撥可分配盈餘百分之零至百分之百，由董事會擬具盈餘分配議案，提請股東會決議後分派之。其中現金股利不得低於股利總數之 5%，但現金股利每股若未達 0.1 元時，得改以股票股利發放，由於產業環境多變，並朝多角化發展，董事會得依資本預算及資金狀況全數改以股票股利發放。力麗公司章程規定之員工及董監事酬勞分派政策，參閱附註十九之(六)員工酬勞及董監事酬勞。

2. 力麗公司於 108 年 6 月 12 日及 107 年 6 月 12 日舉行股東常會，分別決議通過 107 及 106 年度盈餘分配案如下：

	盈 餘 分 配 案 每 股 股 利 ( 元 )			
	107年度	106年度	107年度	106年度
法定盈餘公積	\$ 41,559	\$ -	\$ -	\$ -
現金股利	382,921	478,651	0.4	0.5

力麗公司已於 109 年 3 月 27 日經董事會不擬分配盈餘，尚待 109 年 6 月 18 日召開之股東常會決議。

力麗公司依金管證發字第 1010012865 號函、金管證發字第 1010047490 號函、金管證發字第 1030006415 號及「採用國際財務報導準則 (IFRSs) 後，提列特別盈餘公積之適用疑義問答」等規定提列及迴轉特別盈餘公積。

法定盈餘公積應提撥至其餘額達公司實收股本總額時為止。法定盈餘公積得用以彌補虧損。公司無虧損時，法定盈餘公積超過實收股本總額 25% 之部分除得撥充股本外，尚得以現金分配。

#### (四) 非控制權益

	108年度	107年度
期初餘額	\$ 1,139,853	\$ 1,157,461
歸屬於非控制權益之份額		
追溯適用 IFRS 9 影響數	-	1,317
追溯適用 IFRS 16 影響數	( 26)	-
本期淨損	( 116,006)	( 46,375)
採用權益法之關聯企業之資本公積變動數	766	( 35)
採用權益法之關聯企業之其他綜合損益份額	1,011	( 22,649)
透過其他綜合損益按公允價值衡量之金融資產	4,164	( 5,203)
子公司現金增資所增加之非控制權益	22	92,547
取得子公司發放現金股利	( 5,692)	( 13,500)
取得子公司所增加之非控制權益	1,543	-
處分子公司峰儀公司所減少之非控制權益	-	( 23,710)
期末餘額	<u>\$ 1,025,635</u>	<u>\$ 1,139,853</u>

(五) 庫藏股票

力麗公司 108 及 107 年度庫藏股股數之增減變動如下：

108年度				
收回原因	期初股數	本期增加	本期減少	期末股數
子公司持有母公司股份	<u>10,774,028</u>	<u>-</u>	<u>-</u>	<u>10,774,028</u>

107年度				
收回原因	期初股數	本期增加	本期減少	期末股數
子公司持有母公司股份	<u>10,774,028</u>	<u>-</u>	<u>-</u>	<u>10,774,028</u>

子公司持有力麗公司股票之目的係為維護股東權益，其相關資訊如下：

子公司名稱	持有股數	轉列庫藏股票金額
<u>108年12月31日</u>		
力豪公司	4,672,653	\$ 11,842
力贊公司	6,101,375	<u>16,628</u>
		<u>\$ 28,470</u>
<u>107年12月31日</u>		
力豪公司	4,672,653	\$ 11,842
力贊公司	6,101,375	<u>16,628</u>
		<u>\$ 28,470</u>

力麗公司 108 年及 107 年 12 月 31 日帳列庫藏股票金額 28,470 仟元，係力豪公司及力贊公司持有力麗公司股份轉列庫藏股票 28,470 仟元，其轉列金額已依力麗公司對子公司之綜合持股比例調整。力麗公司 108 年 12 月 31 日市價每股 9.57 元。

本公司持有之庫藏股票，依證券交易法規定不得質押，亦不得享有股利之分派及表決權等權利。力豪公司及力贊公司持有力麗公司股票視同庫藏股票處理，除不得參與本公司之現金增資及無表決權外，其餘與一般股東權利相同。

## 十九、繼續營業單位淨利

### (一) 其他收入

	108年度	107年度
租金收入		
營業租賃租金收入	\$ 49,910	\$ 46,737
利息收入		
銀行存款	51,604	50,350
關係人借款利息	995	869
利息收入－其他	3,757	5,079
股利收入	1,620	3,445
其    他	29,344	30,209
	<u>\$ 137,230</u>	<u>\$ 136,689</u>

### (二) 其他利益及損失

	108年度	107年度
處分不動產、廠房及設備利益	\$ 4,506	\$ 10,987
淨外幣兌換（損失）利益	( 21,618)	147,748
透過損益按公允價值衡量之 金融資產及負債（損失）		
利益	( 18,302)	21,929
處分投資利益	1,860	12,557
其他損失	( 11,919)	( 14,233)
	<u>(\$ 45,473)</u>	<u>\$ 178,988</u>

### (三) 財務成本

	108年度	107年度
銀行借款利息	\$ 82,843	\$ 68,482
向關係人借款利息	2,328	3,584
財務費用	3,965	7,733
租賃負債之利息	419	-
其    他	2,782	5,347
	<u>\$ 92,337</u>	<u>\$ 85,146</u>

利息資本化相關資訊如下：

	108年度	107年度
利息資本化金額	\$ 6,693	\$ 227
利息資本化利率	1.469925%~ 4.375%	1.479263%~ 1.521071%

(四) 折舊及攤銷

	108年度	107年度
不動產、廠房及設備	\$ 699,674	\$ 635,712
使用權資產	9,586	-
攤銷費用(包含其他無形資產 及預付款項之攤銷)	75,738	82,160
合計	<u>\$ 784,998</u>	<u>\$ 717,872</u>
折舊費用依功能別彙總		
營業成本	\$ 671,336	\$ 610,559
營業費用	30,441	17,256
營業外支出	7,483	7,897
	<u>\$ 709,260</u>	<u>\$ 635,712</u>
攤銷費用依功能別彙總		
營業成本	\$ 74,638	\$ 78,199
營業費用	1,100	2,570
營業外支出	-	1,391
	<u>\$ 75,738</u>	<u>\$ 82,160</u>

(五) 員工福利費用

	108年度		
	營業成本	營業費用	合計
薪資費用	\$ 603,602	\$ 131,682	\$ 735,284
勞健保費用	61,745	9,683	71,428
退休金費用			
確定提撥計畫	16,804	3,398	20,202
確定福利計畫 (附註十七)	18,416	7,936	26,352
	<u>35,220</u>	<u>11,334</u>	<u>46,554</u>
董事酬金	-	5,685	5,685
其他員工福利	53,148	8,574	61,722
員工福利費用合計	<u>\$ 753,715</u>	<u>\$ 166,958</u>	<u>\$ 920,673</u>

	107年度		
	營業成本	營業費用	合計
薪資費用	\$ 602,137	\$ 152,632	\$ 754,769
勞健保費用	59,264	10,473	69,737

(接次頁)

(承前頁)

	107年度		
	營業成本	營業費用	合計
退休金費用			
確定提撥計畫	\$ 16,842	\$ 4,130	\$ 20,972
確定福利計畫 (附註十七)	<u>19,930</u>	<u>4,322</u>	<u>24,252</u>
	36,772	8,452	45,224
董事酬金	-	14,421	14,421
其他員工福利	<u>53,180</u>	<u>6,599</u>	<u>59,779</u>
員工福利費用合計	<u>\$ 751,353</u>	<u>\$ 192,577</u>	<u>\$ 943,930</u>

截至 108 年及 107 年 12 月 31 日止，合併公司員工人數分別為 1,859 人及 1,905 人。

(六) 員工酬勞及董監事酬勞

力麗公司依章程規定係按當年度扣除分派員工及董監酬勞前之稅前利益分別以不低於 2% 及不高於 5% 提撥員工酬勞及董監事酬勞。

力麗公司 108 及 107 年度估列員工酬勞及董監事酬勞分別於 109 年 3 月 27 日及 108 年 3 月 25 日經董事會決議如下：

估列比例

	108年度	107年度
員工酬勞	2%	2%
董監事酬勞	2%	2%

金 額

	108年度		107年度	
	現	金	現	金
員工酬勞	\$	2,002	\$	10,775
董監事酬勞		2,002		10,775

年度合併財務報告通過發布日後若金額仍有變動，則依會計估計變動處理，於次一年度調整入帳。

有關力麗公司 108 及 107 年董事會決議之員工酬勞及董監事酬勞資訊，請至台灣證券交易所「公開資訊觀測站」查詢。



二十、繼續營業單位所得稅

(一) 認列於損益之所得稅費用（利益）主要組成項目：

	108年度	107年度
當期所得稅		
本年度產生者	\$ 59,909	\$ 117,819
未分配盈餘加徵	10	416
土地增值稅	960	4,860
以前年度之調整	( 2,220)	( 3,024)
	<u>58,659</u>	<u>120,071</u>
遞延所得稅		
本年度產生者	7,170	12,498
稅率變動	-	( 13,158)
	<u>7,170</u>	<u>( 660)</u>
認列於損益之所得稅費用	<u>\$ 65,829</u>	<u>\$ 119,411</u>

會計所得與當期所得稅費用之調節如下：

	108年度	107年度
稅前淨（損）利按法定稅率計		
算之所得稅費用	(\$ 42,749)	\$ 57,024
調節項目之所得稅影響數		
依權益法認列之投資損失	60,415	17,953
金融資產評價（利益）損		
失	( 1,625)	1,476
免稅所得	( 10,712)	( 5,419)
已實現投資損失	( 214)	( 2,750)
其他	13,100	( 4,424)
未認列之虧損扣抵	48,864	53,299
以前年度之所得稅費用於		
本年度調整	( 2,220)	( 3,024)
未分配盈餘加徵	10	416
土地增值稅	960	4,860
當期所得稅費用	<u>\$ 65,829</u>	<u>\$ 119,411</u>

我國於 107 年修正中華民國所得稅法將營利事業所得稅稅率由 17%調整為 20%。該修正並規定 107 年度未分配盈餘所適用之稅率將由 10%調降為 5%。其他轄區所產生之稅額係依各相關轄區適用之稅率計算。

(二) 本期所得稅負債

	<u>108年12月31日</u>	<u>107年12月31日</u>
本期所得稅負債		
應付所得稅	\$ 53,138	\$ 114,491
加：以前年度應付所得稅	2,458	-
減：當期扣繳稅款	( <u>7,818</u> )	( <u>6,115</u> )
	<u>\$ 47,778</u>	<u>\$ 108,376</u>

(三) 遞延所得稅資產與負債

	<u>108年12月31日</u>	<u>107年12月31日</u>
<u>遞延所得稅資產</u>		
暫時性差異		
退休金超限數	\$ 8,461	\$ 16,351
備抵閒置資產跌價損失	127	217
備抵存貨跌價損失	45,753	36,401
確定福利退休金計畫	34,439	50,891
不休假獎金	3,402	3,282
未實現兌換損失	6,769	1,157
其他	13,634	5,164
虧損扣抵	-	11,001
	<u>\$ 112,585</u>	<u>\$ 124,464</u>
<u>遞延所得稅負債</u>		
土地增值稅準備	\$ 96,653	\$ 96,653
未實現兌換利益	-	94
其他	-	4
	<u>\$ 96,653</u>	<u>\$ 96,751</u>

(四) 所得稅核定情形

力麗公司、力贊公司及力豪公司營利事業所得稅結算申報案經稅捐稽徵機關核定至 106 年度。力傑公司及力寶龍公司營利事業所得稅結算申報案經稅捐稽徵機關核定至 107 年度。PT. INDONESIA LIBOLON 營利事業所得稅結算申報案經印尼當局稅捐稽徵機關核定至 106 年度。

## 二一、基本及稀釋每股盈餘（虧損）

計算每股盈餘之分子及分母揭露如下：

	金額（分子）				股數	每股盈餘（虧損）（元）			
	稅前 （未減少數 股權）	稅後 （未減少數 股權）	本期純益（損） （歸屬於母 公司股東）			稅前 （未減少數 股權）	稅後 （未減少數 股權）	本期純益（損） （歸屬於母 公司股東）	
<b>108 年度</b>									
基本每股盈餘									
屬於普通股股東之本期純益 （損）	\$ 2,411	(\$ 63,418)	\$ 52,588	951,565	\$ 0.003	(\$ 0.07)	\$ 0.06		
具稀釋作用之潛在普通股之影響 員工酬勞	-	-	-	456					
稀釋每股盈餘									
屬於普通股股東之本期純益 （損）加潛在普通股之影響	\$ 2,411	(\$ 63,418)	\$ 52,588	952,021	\$ 0.003		\$ 0.06		
<b>107 年度</b>									
基本每股盈餘									
屬於普通股股東之本期純益	\$ 488,627	\$ 369,216	\$ 415,591	951,565	\$ 0.51	\$ 0.39	\$ 0.44		
具稀釋作用之潛在普通股之影響 員工酬勞	-	-	-	1,092					
稀釋每股盈餘									
屬於普通股股東之本期純益加 潛在普通股之影響	\$ 488,627	\$ 369,216	\$ 415,591	952,657	\$ 0.51	\$ 0.39	\$ 0.44		

若合併公司得選擇以股票或現金發放員工酬勞，則計算稀釋每股盈餘時，假設員工酬勞將採發放股票方式，並於該潛在普通股具有稀釋作用時計入加權平均流通在外股數，以計算稀釋每股盈餘。於次年度決議員工酬勞發放股數前計算稀釋每股盈餘時，亦繼續考量該等潛在普通股之稀釋作用。

## 二二、處分子公司

合併公司於 107 年 7 月簽訂處分峰儀科技股份有限公司之協議，峰儀科技股份有限公司係負責合併公司電子材料批發及資料處理之服務之營運。合併公司於 107 年 7 月 31 完成處分，並對子公司喪失控制。

### (一) 收取之對價

總收取對價—現金	峰儀科技股份有限 公 司
	<u>\$ 26,376</u>

### (二) 對喪失控制之資產及負債之分析

流動資產	峰儀科技股份有限 公 司
現金及約當現金	\$ 3,929
應收帳款	36,970

(接次頁)

(承前頁)

	峰儀科技股份有限 公 司
存 貨	\$ 57,335
其他流動資產	24,448
非流動資產	
不動產、廠房及設備	747
其他資產	14,023
流動負債	
短期借款	( 30,000)
應付款項	( 41,401)
其他應付款項	( 16,655)
處分之淨資產	<u>\$ 49,396</u>

(三) 處分子公司之利益

	峰儀科技股份有限 公 司
收取之對價	\$ 26,376
處分之淨資產	( 49,396)
非控制權益	23,710
處分利益	<u>\$ 690</u>

(四) 處分子公司之淨現金流入

	峰儀科技股份有限 公 司
以現金及約當現金收取之對價	\$ 26,376
減：處分之現金及約當現金 餘額	( 3,929)
	<u>\$ 22,447</u>

二三、與非控制權益之股權交易

(一) 合併公司於108年3月18日未按持股比例認購力寶龍子公司現金增資股權，致持股比例由90.78%上升為100%。

(二) 合併公司於108年2月27日未按持股比例認購德傑子公司現金增資股權，致持股比例由100%下降為65%。

由於上述交易並未改變合併公司對該等子公司之控制，合併公司係視為權益交易處理，計產生權益交易差額 1,543 仟元，帳列資本公積減項。

#### 二四、資本風險管理

合併公司進行資本管理以確保集團內各企業能夠於繼續經營之前提下，藉由將債務及權益餘額最適化，以使股東報酬極大化。合併公司之整體策略並無變化。

合併公司不須遵守其他外部資本規定。

#### 二五、金融工具

##### (一) 公允價值資訊－非按公允價值衡量之金融工具

合併公司管理階層認為非按公允價值衡量之金融資產及金融負債之帳面金額趨近其公允價值或其公允價值無法可靠衡量。

##### (二) 公允價值資訊－以重複性基礎按公允價值衡量之金融工具

108 年 12 月 31 日

	第 1 級	第 2 級	第 3 級	合 計
透過損益按公允價值衡量之金融資產	\$ 205,731	\$ -	\$ 1,347	\$ 207,078
透過損益按公允價值衡量之金融負債	\$ -	\$ 30,298	\$ -	\$ 30,298

107 年 12 月 31 日

	第 1 級	第 2 級	第 3 級	合 計
透過損益按公允價值衡量之金融資產	\$ 96,583	\$ 5,655	\$ 1,347	\$ 103,585
透過其他綜合損益按公允價值衡量之金融資產	\$ 67,842	\$ -	\$ -	\$ 67,842
透過損益按公允價值衡量之金融負債	\$ -	\$ 9,509	\$ -	\$ 9,509

108 及 107 年度無第 1 等級與第 2 等級公允價值衡量間移轉情形。

(三) 第 2 等級公允價值衡量之評價技術及輸入值：

金融工具類別	評價技術及輸入值
衍生工具－換匯合約	現金流量折現法：按期末可觀察換匯及合約所訂匯率估計未來現金流量，並以可反映各交易對方信用風險之折現率分別折現

(四) 第 3 等級公允價值衡量之評價技術及輸入值：

未上市（櫃）權益投資係採資產法，按個別資產及個別負債之總價值，以反映投資標的之整體價值。

(五) 金融工具之種類

	108年12月31日	107年12月31日
<u>金融資產</u>		
透過損益按公允價值衡量		
強制透過損益按公允價值衡量	\$ 207,078	\$ 103,585
透過其他綜合損益按公允價值衡量之金融資產－債務工具投資	-	67,842
按攤銷後成本衡量之金融資產	2,675,503	3,221,257
<u>金融負債</u>		
透過損益按公允價值衡量		
持有供交易	30,298	9,509
按攤銷後成本衡量	5,631,201	6,155,286

(六) 108 年度操作衍生性金融商品產生之淨利益為 34,915 仟元，分別為未交割損失 30,298 仟元及已交割利益 65,213 仟元，帳列營業外收入及支出項下。107 年度操作衍生性金融商品產生之淨利益為 76,178 仟元，分別為未交割損失 3,854 仟元及已交割利益 80,032 仟元，帳列營業外收入及支出項下。

(七) 財務風險管理目的與政策

合併公司主要金融工具包括權益及債務投資、借款、應收帳款、應付帳款等。合併公司之財務管理部門係為各業務單位提供服務，統籌協調進入國內與國際金融市場操作，藉由依照風險程度與廣度分析暴險之內部風險報告監督及管理合併公司營運有關之財務風

險。該等風險包括市場風險（包含匯率風險、利率風險及其他價格風險）、信用風險及流動性風險。

合併公司透過衍生金融工具規避暴險，以減輕該等風險之影響。衍生金融工具之運用受合併公司董事會通過之政策所規範，其為匯率風險、利率風險、信用風險、衍生金融工具與非衍生金融工具之運用以及剩餘流動資金之投資之書面原則。內部稽核人員持續地針對政策之遵循與暴險額度進行覆核。合併公司並未以投機目的而進行金融工具（包括衍生性金融工具）之交易。

#### 1. 市場風險

合併公司之營運活動使合併公司承擔之主要財務風險為外幣匯率變動風險以及利率變動風險。

合併公司從事各式衍生金融工具以管理所承擔之外幣匯率風險，包括：以遠期外匯合約規避因出口而產生之匯率風險。

合併公司有關金融工具市場風險之暴險及其對該等暴險之管理與衡量方式並無改變。

#### 敏感度分析

對於合併公司具重大影響之外幣金融資產及負債部位，於考量尚未到期之換匯換利合約及換匯交易契約後之淨部位進行風險衡量。

合併公司主要受到美金匯率波動之影響。

敏感度分析僅包括流通在外之外幣貨幣性項目，並將其期末之換算以匯率變動1%予以調整。下表之正數係表示當新台幣（功能性貨幣）貶值1%時，將使稅前淨利增加之金額；當新台幣（功能性貨幣）升值1%時，其對稅前淨利影響將為同金額之負數。

## 108年12月31日

金 融 資 產	外 幣 元	外 幣 仟 元	匯 率	帳面新台幣仟元	敏 感 度 分 析	
					變 動 幅 度	損 益 影 響
<u>金 融 資 產</u>						
<u>貨幣性項目</u>						
美金：新台幣	\$ 53,346,139	\$ 53,346	29.98	\$ 1,599,317	1%	\$ 15,993
<u>非貨幣性項目</u>						
美金：新台幣	96,149	96	29.98	2,883	1%	29
<u>金 融 負 債</u>						
<u>貨幣性項目</u>						
美金：新台幣	63,941,895	63,942	29.98	1,916,978	1%	( 19,170)
<u>非貨幣性項目</u>						
<u>衍生工具</u>						
美金：新台幣	140,000,000	140,000	29.98	30,298	1%	( 303)

## 107年12月31日

金 融 資 產	外 幣 元	外 幣 仟 元	匯 率	帳面新台幣仟元	敏 感 度 分 析	
					變 動 幅 度	損 益 影 響
<u>金 融 資 產</u>						
<u>貨幣性項目</u>						
美金：新台幣	\$ 55,145,868	\$ 55,146	30.715	\$ 1,693,805	1%	\$ 16,938
<u>非貨幣性項目</u>						
美金：新台幣	96,149	96	30.715	2,953	1%	30
<u>金 融 負 債</u>						
<u>貨幣性項目</u>						
美金：新台幣	44,072,869	44,073	30.715	1,353,698	1%	( 13,537)
<u>非貨幣性項目</u>						
<u>衍生工具</u>						
美金：新台幣	90,000,000	90,000	30.715	9,509	1%	( 95)

## 2. 信用風險

信用風險係指交易對方拖欠合約義務而造成公司財務損失之風險。為減輕信用風險，合併公司針對重大之交易對象均要求提供擔保品或其他擔保之權利。據此，合併公司管理階層認為合併公司之信用風險已顯著減少。

## 3. 流動性風險

合併公司係透過管理及維持足夠部位之現金及約當現金以支應公司營運並減輕現金流量波動之影響。合併公司管理階層監督銀行融資額度使用狀況並確保借款合同條款之遵循。

銀行借款對合併公司而言係為一項重要流動性來源。截至108年及107年12月31日止，合併公司未動用之短期銀行融資額度（含信用狀開狀額度）分別為6,837,840仟元及6,204,950仟元。



(1) 非衍生金融負債剩餘合約到期分析係依合併公司最早可能被要求還款之日期，按金融負債未折現現金流量（包含本金及估計利息）編製。因此，合併公司可被要求立即還款之銀行借款，係列於下表最早之期間內，不考慮銀行立即執行該權利之機率；其他非衍生金融負債到期分析係依照約定之還款日編製。分析如下：

108年12月31日

非衍生性金融負債	1年內	1至2年內	2至5年內	5年以上
短期借款	\$ 2,163,267	\$ -	\$ -	\$ -
應付短期票券	110,000	-	-	-
應付票據（含關係人）	9,333	-	-	-
應付帳款（含關係人）	561,299	-	-	-
其他應付款（含關係人）	326,476	-	-	-
應付關係人墊借款	184,000	-	-	-
長期借款（包含1年或一營運週期內到期）	624,463	997,464	596,390	57,825
存入保證金	1,748	-	-	-
租賃負債	9,541	3,416	7,339	-
其他非流動負債	-	-	324	360
	<u>\$ 3,990,127</u>	<u>\$ 1,000,880</u>	<u>\$ 604,053</u>	<u>\$ 58,185</u>

107年12月31日

非衍生性金融負債	1年內	1至2年內	2至5年內	5年以上
短期借款	\$ 1,992,008	\$ -	\$ -	\$ -
應付短期票券	160,000	-	-	-
應付票據（含關係人）	298,229	-	-	-
應付帳款（含關係人）	670,103	-	-	-
其他應付款（含關係人）	245,958	-	-	-
應付關係人墊借款	236,000	-	-	-
長期借款（包含1年或一營運週期內到期）	360,015	737,165	1,243,161	212,647
存入保證金	1,551	-	-	-
	<u>\$ 3,963,864</u>	<u>\$ 737,165</u>	<u>\$ 1,243,161</u>	<u>\$ 212,647</u>

(2) 衍生金融負債之流動性

針對衍生金融工具之流動性分析，就採淨額交割之衍生工具而言，係以未折現之合約淨現金流入及流出為基礎編製；就採總額交割之衍生工具而言，係以未折現之總現金流入及流出為基礎編製。

108年12月31日

衍生性金融負債	1年內	1至2年內	2至5年內	5年以上
淨額交割				
換匯合約	\$ 30,298	\$ -	\$ -	\$ -

107年12月31日

衍生性金融負債	1年內	1至2年內	2至5年內	5年以上
淨額交割				
換匯合約	\$ 9,509	\$ -	\$ -	\$ -

二六、關係人交易

本公司及子公司（係力麗公司之關係人）間之交易、帳戶餘額、收益及費損於合併時全數予以銷除，故未揭露於本附註。除已於其他附註揭露外，合併公司與其他關係人間之交易如下。

(一) 關係人名稱及其關係

關係人名稱	與合併公司之關係
力鵬企業股份有限公司	關聯企業
力麗科技股份有限公司	關聯企業
力麒建設股份有限公司	關聯企業
福麗通運股份有限公司	關聯企業
力茂投資股份有限公司	關聯企業
力興投資股份有限公司	關聯企業
鴻興投資股份有限公司	關聯企業
力麟科技股份有限公司	關聯企業
東廷投資股份有限公司	實質關係人
力寶龍（上海）國際貿易有限公司	實質關係人
LIBOLON INTERNATIONAL CORP.	實質關係人
翊榮投資股份有限公司	實質關係人
凱祥投資股份有限公司	實質關係人

(二) 營業收入

關係人類別 / 名稱	108年度	107年度
關聯企業	\$ 1,048,214	\$ 980,506
其他關係人	302,078	108,532
	<u>\$ 1,350,292</u>	<u>\$ 1,089,038</u>

合併公司向關聯企業及其他關係人之銷貨與一般交易無重大差異。

(三) 進 貨

關係人類別 / 名稱	108年度	107年度
關聯企業		
力鵬企業	\$ 527,802	\$ 600,510
其 他	1,307	17,864
其他關係人	<u>14,760</u>	<u>12</u>
	<u>\$ 543,869</u>	<u>\$ 618,386</u>

合併公司向關聯企業及其他關係人之進貨與一般交易無重大差異。

(四) 應收關係人款項 (不含對關係人放款)

帳 列 項 目	關係人類別 / 名稱	108年12月31日	107年12月31日
應收帳款	關聯企業		
	力鵬企業	\$ 77,172	\$ 92,058
	其 他	1,187	764
	其他關係人	<u>36,972</u>	<u>65,540</u>
		<u>\$ 115,331</u>	<u>\$ 158,362</u>
應收票據	關聯企業		
	力鵬企業	<u>\$ 25,408</u>	<u>\$ 88,234</u>

流通在外之應收關係人款項未收取保證金。108及107年度應收關係人款項並未提列呆帳費用。

(五) 應付關係人款項 (不含向關係人借款)

帳 列 項 目	關係人類別 / 名稱	108年12月31日	107年12月31日
應付帳款	關聯企業		
	力鵬企業	\$ 25,606	\$ 34,104
	其 他	38	894
	其他關係人	<u>3,120</u>	<u>12</u>
		<u>\$ 28,764</u>	<u>\$ 35,010</u>
應付票據	關聯企業		
	力鵬企業	\$ -	\$ 54,108
	其 他	<u>79</u>	<u>2,790</u>
		<u>\$ 79</u>	<u>\$ 56,898</u>

流通在外之應付關係人款項餘額係未提供擔保。

(六) 取得之不動產、廠房及設備

關係人類別 / 名稱	取 得 價 款	
	108年度	107年度
關聯企業		
機器設備	\$ 642	\$ 130
其他設備	4,264	2,177
	<u>\$ 4,906</u>	<u>\$ 2,307</u>

(七) 取得其他資產

關係人類別 / 名稱	取 得 價 款	
	108年度	107年度
關聯企業		
電腦軟體	<u>\$ 286</u>	<u>\$ 1,005</u>

(八) 處分不動產、廠房及設備

項 目	關係人類別 / 名稱	處 分 價 款		處 分 ( 損 ) 益	
		108年度	107年度	108年度	107年度
運輸設備	關聯企業	\$ -	\$ 380	\$ -	\$ 285
其他設備	關聯企業	-	-	-	-
房屋及建築	關聯企業				
	力麟科技	-	464,000	-	8,157
		<u>\$ -</u>	<u>\$ 464,380</u>	<u>\$ -</u>	<u>\$ 8,442</u>

(九) 應收關係人墊借款

108年12月31日					
	最高餘額	期末餘額	利率區間 %	利息收入	期末應收 資金融通息
關聯企業					
力鵬企業	<u>\$ 120,000</u>	<u>\$ 120,000</u>	0.89598~0.97842	<u>\$ 995</u>	<u>\$ 95</u>
107年12月31日					
	最高餘額	期末餘額	利率區間 %	利息收入	期末應收 資金融通息
關聯企業					
力鵬企業	<u>\$ 127,000</u>	<u>\$ 113,000</u>	0.90962~0.98232	<u>\$ 869</u>	<u>\$ 96</u>

合併公司提供短期放款予關聯企業及其他關係人，利率區間與市場利率相近。

## (十) 應付關係人墊借款

	108年12月31日				期末應付
	最高餘額	期末餘額	利率區間%	利息費用	資金融通息
關聯企業					
力茂投資	\$ 80,000	\$ 76,000	0.89919~0.98599	\$ 688	\$ 62
力興投資	64,000	33,000	0.89919~0.98599	368	27
鴻興投資	60,000	55,000	0.89919~0.98599	461	44
力麗科技	40,000	20,000	3	811	51
	<u>\$ 244,000</u>	<u>\$ 184,000</u>		<u>\$ 2,328</u>	<u>\$ 184</u>

	107年12月31日				期末應付
	最高餘額	期末餘額	利率區間%	利息費用	資金融通息
關聯企業					
力茂投資	\$ 72,000	\$ 72,000	0.92388~1.00744	\$ 571	\$ 60
力興投資	68,000	64,000	0.92388~1.00744	403	53
鴻興投資	63,000	60,000	0.92388~1.00744	372	50
力麗科技	45,000	40,000	3	1,218	102
其他關係人					
翊榮投資	60,000	-	3	311	-
凱翔投資	60,000	-	3	709	-
	<u>\$ 368,000</u>	<u>\$ 236,000</u>		<u>\$ 3,584</u>	<u>\$ 265</u>

合併公司向關聯企業及其他關係人借款之借款利率與市場利率相當。向關聯企業及其他關係人之借款皆為無擔保借款。

## (十一) 其他

租 金 收 入	108年度	107年度
關聯企業		
力鵬企業	\$ 28,012	\$ 25,809
力麗科技	4,298	4,297
其 他	6,327	1,888
其他關係人	10	10
	<u>\$ 38,647</u>	<u>\$ 32,004</u>

合併公司向關聯企業及其他關係人收取之租金收入係參考當地一般行情，收款期間為1個月期票。

租 金 支 出	108年度	107年度
關聯企業		
力鵬企業	\$ 7,890	\$ 7,721
其 他	2,957	3,264
	<u>\$ 10,847</u>	<u>\$ 10,985</u>

合併公司支付關聯企業之租金係參考當地一般行情，付款期間為1個月期票。

運	費	108年度	107年度
關聯企業		<u>\$ 19,544</u>	<u>\$ 20,457</u>
資 訊 服 務 費		108年度	107年度
關聯企業			
力麗科技		<u>\$ 20,040</u>	<u>\$ 19,676</u>
其 他 收 入		108年度	107年度
關聯企業			
力鵬企業		\$ 2,314	\$ 1,616
其 他		60	1,565
其他關係人		<u>175</u>	<u>33</u>
		<u>\$ 2,549</u>	<u>\$ 3,214</u>
消 耗 品 — 公 用 流 體		108年度	107年度
關聯企業			
力鵬企業		<u>\$ 5,811</u>	<u>\$ 6,618</u>

## (十二) 對主要管理階層之獎酬

董事及其他主要管理階層成員之薪酬總額如下：

	108年度	107年度
短期員工福利	<u>\$ 17,905</u>	<u>\$ 18,047</u>
退職後福利	<u>170</u>	<u>740</u>
	<u>\$ 18,075</u>	<u>\$ 18,787</u>

董事及主要管理人員之薪酬係由薪酬委員會依照個人績效及市場趨勢決定。

## (十三) 股權交易

關聯企業	交易行為	交易日期	標 的 股 數	價 款
	出售股權	107.07	峰儀科技	2,600,000 <u>\$ 26,376</u>

#### (十四) 其他關係人交易

1. 合併公司 107 年 1 月向力麗科技股份有限公司簽訂「力麗電子發票模組案」總價 335 仟元（未稅），已於 107 年 1 月驗收，帳列電腦軟體項下。
2. 合併公司 107 年 5 月與力麗科技股份有限公司簽訂「二維條碼標籤列印設備」總價 130 仟元（未稅），已於 107 年 5 月驗收，帳列機器設備項下。
3. 合併公司 107 年 5 月與力麗科技股份有限公司簽訂「寄倉系統增修案」總價 570 仟元（未稅），已於 107 年 5 月驗收，帳列電腦軟體項下。
4. 合併公司分別於 106 年 10 月及 107 年 6 月與力麗科技股份有限公司簽訂「電子發票系統作業模組案」總價 200 仟元（未稅），分別已於 107 年 6 月及 108 年 3 月驗收，帳列電腦軟體項下。
5. 合併公司 106 年 11 月與力麗科技股份有限公司簽訂「Technical Support Service For Management System」原幣美金總價 3 仟元，新台幣總價 79 仟元，已於 107 年 6 月驗收，帳列其他設備項下。
6. 合併公司 106 年 12 月與力麗科技股份有限公司簽訂「監視系統整合工程」總價 648 仟元（未稅），已於 107 年 7 月驗收，帳列其他設備項下。
7. 合併公司 107 年 9 月與力麗科技股份有限公司簽訂「倉管一課週邊監視器增設工程」總價 343 仟元（未稅），已於 107 年 10 月驗收，帳列其他設備項下。
8. 合併公司 107 年 11 月與力麗科技股份有限公司簽訂「彰化廠區力麗 VGIP 網路設備更換」總價 1,106 仟元（未稅），已於 107 年 12 月驗收，帳列其他設備項下。
9. 合併公司 107 年 5 月向力麗科技股份有限公司簽訂「用餐終端管理控制系統」總價 275 仟元（未稅），已於 108 年 2 月驗收，帳列其他設備 220 仟元（未稅）及雜項購置 55 仟元（未稅）項下。

10. 合併公司 107 年 9 月向力麗科技股份有限公司簽訂「假撚二廠監視器增修工程」總價 137 仟元(未稅)，已於 108 年 3 月驗收，帳列其他設備項下。
11. 合併公司 107 年 11 月向力麗科技股份有限公司簽訂「化纖廠監視器增修工程」總價 110 仟元(未稅)，已於 108 年 3 月驗收，帳列其他設備項下。
12. 合併公司 107 年 6 月向力麗科技股份有限公司簽訂「電子發票系統開發」總價 100 仟元(未稅)，已於 108 年 3 月驗收，帳列電腦軟體項下
13. 合併公司 108 年 3 月向力麗科技股份有限公司簽訂「假撚二廠增設攝影監控系統」總價 180 仟元(未稅)，已於 108 年 5 月驗收，帳列其他設備項下。
14. 合併公司 107 年 9 月向力麗科技股份有限公司簽訂「中壢廠檢管包裝線系統修改」總價 594 仟元(未稅)，已於 108 年 5 月驗收，帳列機器設備項下。
15. 合併公司 108 年 4 月向力麗科技股份有限公司簽訂「DELL NETWORKING S3100 SERIES TYPE S3124」原幣美金總價 4 仟元，新台幣總價 132 仟元(未稅)，已於 108 年 4 月驗收，帳列其他設備項下。
16. 合併公司 108 年 6 月向力麗科技股份有限公司簽訂「COMPUTER LAPTOP PU」原幣美金總價 1 仟元，新台幣總價 33 仟元(未稅)，已於 108 年 6 月驗收，帳列其他設備項下。
17. 合併公司 107 年 10 月向力麗科技股份有限公司購入電腦設備總價 48 仟元(未稅)，已於 108 年 10 月驗收，帳列機器設備項下。
18. 合併公司 107 年 12 月向力麗科技股份有限公司簽訂「到港日系系統增修案」總價 186 仟元(未稅)，已於 108 年 12 月驗收，帳列電腦軟體項下。



19. 合併公司 107 年 12 月向力麗科技股份有限公司簽訂「Purchase Management ,Payment Management,Accounting and Finance system」原幣美金總價 113 仟元，新台幣總價 3,452 仟元（未稅），已於 108 年 12 月驗收，帳列其他設備項下。

## 二七、質抵押之資產

合併公司下列資產已提供作為金融機構之擔保品。

	108年12月31日	107年12月31日
定期存款（附註六）	\$ -	\$ 6,300
透過損益按公允價值衡量之 金融資產—流動（附註七）	-	13,966
應收帳款（附註八）	183,693	63,199
採權益法之投資（附註十三）	206,123	216,327
不動產、廠房及設備（附註十四）	4,782,812	5,008,961
存貨（附註九）	373,870	335,053
	<u>\$ 5,546,498</u>	<u>\$ 5,643,806</u>

## 二八、重大或有負債及未認列之合約承諾

除已於其他附註所述者外，合併公司於資產負債表日之重大承諾事項及或有事項如下：

截至 108 年及 107 年 12 月 31 日止，合併公司尚有已開立未使用信用狀明細如下：

	108年12月31日	107年12月31日
美 金	\$ 2,336	\$ 3,608
歐 元	-	920
日 幣	714,000	858,105

單位：外幣仟元

## 二九、具重大影響之外幣資產及負債資訊

以下資訊係按合併公司各個體功能性貨幣以外之外幣彙總表達，所揭露之匯率係指該等外幣換算至功能性貨幣之匯率。具重大影響之外幣資產及負債如下：

單位：外幣元／台幣仟元

	108年12月31日			107年12月31日		
	外幣	匯率	帳面價值	外幣	匯率	帳面價值
<u>外幣資產</u>						
<u>貨幣性項目</u>						
美金	\$ 53,346,139	29.98 (美元： 新台幣)	\$ 1,599,317	\$ 55,145,868	30.715 (美元： 新台幣)	\$ 1,693,805
人民幣	206,824,587	4.305 (人民幣： 新台幣)	890,380	106,447,103	4.472 (人民幣： 新台幣)	476,031
<u>非貨幣性項目</u>						
透過損益按公允價值衡量之金融資產－非流動						
美金	96,149	29.98 (美元： 新台幣)	2,883	96,149	30.715 (美元： 新台幣)	2,953
採用權益法之投資						
印尼幣	304,044,164,189	0.0021567 (印尼盾： 新台幣)	655,732	363,435,274,137	0.0021211 (印尼盾： 新台幣)	770,883
衍生工具						
人民幣	-	4.305 (人民幣： 美金)	-	100,000,000	4.472 (人民幣： 美金)	5,655
<u>外幣負債</u>						
<u>貨幣性項目</u>						
美金	63,941,895	29.98 (美元： 新台幣)	1,916,978	44,072,869	30.715 (美元： 新台幣)	1,353,698
<u>非貨幣性項目</u>						
衍生工具						
美金	140,000,000	29.98 (美元： 新台幣)	30,298	90,000,000	30.715 (美元： 新台幣)	9,509

具重大影響之外幣兌換損益未實現如下：

外幣	108年度		107年度	
	匯率	淨兌換(損)益	匯率	淨兌換(損)益
美金	29.98	\$ 1,090	30.715	(\$ 21,348)
人民幣	4.305	( 2,147)	4.472	( 610)

### 三十、附註揭露事項

(一) 重大交易事項及(二)轉投資事業相關資訊：

1. 資金貸與他人。(附表一)
2. 為他人背書保證：無
3. 期末持有有價證券情形(不包含投資子公司、關聯企業及合資控制部分)。(附表二)

4. 累積買進或賣出同一有價證券之金額達新臺幣 3 億元或實收資本額 20% 以上：無
5. 取得不動產之金額達新臺幣 3 億元或實收資本額 20% 以上：無
6. 處分不動產之金額達新臺幣 3 億元或實收資本額 20% 以上：無
7. 與關係人進、銷貨之金額達新臺幣 1 億元或實收資本額 20% 以上。(附表三)
8. 應收關係人款項達新臺幣 1 億元或實收資本額 20% 以上：無
9. 從事衍生工具交易。(請參閱附註七及二五)
10. 其他：母子公司間及各子公司間之業務關係及重要交易往來情形及金額。(附表四)
11. 被投資公司資訊。(附表五)

(三) 大陸投資資訊：

1. 大陸被投資公司名稱、主要營業項目、實收資本額、投資方式、資金匯出入情形、持股比例、本期損益及認列之投資損益、期末投資帳面金額、已匯回投資損益及赴大陸地區投資限額：無
2. 與大陸被投資公司直接或間接經由第三地區所發生下列之重大交易事項，及其價格、付款條件、未實現損益：無
  - (1) 進貨金額及百分比與相關應付款項之期末餘額及百分比。
  - (2) 銷貨金額及百分比與相關應收款項之期末餘額及百分比。
  - (3) 財產交易金額及其所產生之損益數額。
  - (4) 票據背書保證或提供擔保品之期末餘額及其目的。
  - (5) 資金融通之最高餘額、期末餘額、利率區間及當期利息總額。
  - (6) 其他對當期損益或財務狀況有重大影響之交易事項，如勞務之提供或收受等。

### 三一、部門資訊

提供給主要營運決策者用以分配資源及評量部門績效之資訊，著重於每一交付或提供之產品或勞務之種類。合併公司之應報導部門如下：

紡織部門－聚酯原絲、加工絲及聚酯粒之製造銷售、人造纖維織品之織造染整及加工製造買賣業務

營建部門－房地及車位

投資及其他部門－對各種生產事業之投資、買賣煤炭、休閒運動用品批發及零售事業、電子材料批發及資料處理

#### (一) 部門收入與營運結果

合併公司繼續營業單位之收入與營運結果依應報導部門分析如下：

	108 年度				
	紡織部門	營建部門	投資及其他部門	沖銷	合計
營業收入(含調撥收入)	\$ 14,070,796	\$ 39,425	\$ 1,109,894	(\$ 3,211,980)	\$ 12,008,135
營業成本	13,448,709	2,687	966,899	(3,213,232)	11,205,063
營業毛利	622,087	36,738	142,995	1,252	803,072
營業費用	(568,169)	(1,333)	(132,661)	2,808	(699,355)
營業利益	\$ 53,918	\$ 35,405	\$ 10,334	\$ 4,060	103,717
營業外收入及支出					(101,306)
稅前利益					\$ 2,411

	107 年度				
	紡織部門	營建部門	投資及其他部門	沖銷	合計
營業收入(含調撥收入)	\$ 15,002,693	\$ 106,953	\$ 1,198,626	(\$ 3,426,207)	\$ 12,882,065
營業成本	14,331,852	34,150	1,065,317	(3,456,096)	11,975,223
營業毛利	670,841	72,803	133,309	29,889	906,842
營業費用	(557,827)	(1,501)	(140,940)	(24,817)	(725,085)
營業利益(損失)	\$ 113,014	\$ 71,302	(\$ 7,631)	\$ 5,072	181,757
營業外收入及支出					306,870
稅前利益					\$ 488,627

部門利益係指各個部門所賺取之利潤，不包含應分攤之採用權益法之關聯企業損益份額、處分關聯企業損益、租金收入、利息收入、處分不動產、廠房及設備損益、處分投資損益、外幣兌換淨利益(損失)、金融工具評價損益、財務成本以及所得稅費用。此衡量金額係提供予主要營運決策者，用以分配資源予部門及評量其績效。

(二) 部門資產及負債

因合併公司部門資產及負債之衡量金額未提供予營運決策者，故無需揭露資產及負債之衡量金額。

(三) 主要產品及勞務之收入

合併公司繼續營業單位之主要產品及勞務收入分析如下：

	108年度	107年度
聚酯原絲及聚酯粒	\$ 1,993,896	\$ 2,035,332
聚酯加工絲	5,954,013	6,741,568
瓶用酯粒	2,139,058	2,425,294
售煤收入	842,509	886,437
房地收入	39,425	106,953
長纖維物	789,628	329,734
其他	249,606	356,747
	<u>\$12,008,135</u>	<u>\$12,882,065</u>

(四) 地區別資訊

合併公司主要於亞洲營運。

合併公司來自外部客戶之繼續營業單位收入依營運地點區分與非流動資產按資產所在地區分之資訊列示如下：

	來自外部客戶之收入		非流動資產	
	108年度	107年度	108年12月31日	107年12月31日
亞洲	\$10,251,985	\$10,970,741	\$ 7,540,204	\$ 7,492,223
美洲	1,280,395	1,261,359	-	-
歐洲	311,864	410,965	-	-
其他地區	163,891	239,000	-	-
	<u>\$12,008,135</u>	<u>\$12,882,065</u>	<u>\$ 7,540,204</u>	<u>\$ 7,492,223</u>

非流動資產不包括分類為金融工具及遞延所得稅資產。

(五) 主要客戶資訊

108 及 107 年度無其他來自單一客戶之收入達合併公司收入總額之 10% 以上者。

力麗企業股份有限公司及子公司  
資金貸與他人  
民國 108 年度

單位：除另予註明者外  
，為新台幣仟元

附表一

編號 (註1)	貸出資金之公司	貸與對象	往來科目 (註2)	是否為關係人 (註3)	本最高額 (註4)	期末餘額 (註5)	實際支額 (註6)	利率區間 (註7)	資金貸與性質 (註8)	業務往來金額 (註9)	有短期融通資金必要之原因 (註10)	提列備抵金額	擔保名稱	品對個別對象		註
														價值	金額	
0	力麗企業股份有限公司	力麗企業股份有限公司	應收關係人 墊借款	是	\$ 80,000	\$ 50,000	\$ -	3%	2	\$ -	營運週轉	\$ -	-	\$ 1,026,108	\$ 4,104,430	
0	力麗企業股份有限公司	德傑有限公司	應收關係人 墊借款	是	620,000	500,000	-	1.66084%	2	-	營運週轉	-	-	1,026,108	4,104,430	
0	力麗企業股份有限公司	PT. INDONESIA LIBOLON FIBER SYSTEM	應收關係人 墊借款	是	1,060,000	975,000	607,095	3.0681%~ 3.3899%	2	-	營運週轉	-	-	1,026,108	4,104,430	
1	力麗企業股份有限公司	力麗企業股份有限公司	應收關係人 墊借款	是	75,000	75,000	75,000	0.89598%~ 1.01858%	2	-	營運週轉	-	-	72,101	288,403	
1	力麗企業股份有限公司	力麗企業股份有限公司	應收關係人 墊借款	是	75,000	71,000	71,000	0.89598%~ 0.99601%	2	-	營運週轉	-	-	72,101	288,403	
1	力麗企業股份有限公司	力麗企業股份有限公司	應收關係人 墊借款	是	75,000	-	-	2.7%	2	-	營運週轉	-	-	72,101	288,403	
1	力麗企業股份有限公司	德傑有限公司	應收關係人 墊借款	是	20,000	20,000	3,432	1.66084%	2	-	營運週轉	-	-	72,101	288,403	
2	力麗企業股份有限公司	力麗企業股份有限公司	應收關係人 墊借款	是	45,000	45,000	45,000	0.89598%~ 1.01858%	2	-	營運週轉	-	-	42,860	171,439	
2	力麗企業股份有限公司	力麗企業股份有限公司	應收關係人 墊借款	是	45,000	42,000	24,000	0.89598%~ 0.99601%	2	-	營運週轉	-	-	42,860	171,439	
3	力麗企業股份有限公司	力麗企業股份有限公司	應收關係人 墊借款	是	30,000	30,000	28,000	3%	2	-	營運週轉	-	-	32,187	128,750	
3	力麗企業股份有限公司	德傑有限公司	應收關係人 墊借款	是	30,000	-	-	1.66084%	2	-	營運週轉	-	-	32,187	128,750	

註1：編號之說明如下：

(1) 發行人填 0。

(2) 根據投資公司按公司別由阿拉伯數字 1 開始依序編號。

註2：帳列之應收關係企業款項、應收關係人款項、預付款、暫付款...等項目，如屬資金貸與性質者均須填入此欄位。

註3：當年度資金貸與他人之最高餘額。

註4：資金貸與性質應填列屬(1)業務往來者或屬(2)有短期融通資金之必要者。

註5：資金貸與性質屬業務往來者，應填列業務往來金額。業務往來金額係指貸出資金之公司與貸與對象最近一年度之業務往來金額。

註6：資金貸與性質屬有短期融通資金之必要者，應具體說明必要貸與資金之原因及貸與對象之資金用途，例如：償還借款、購置設備、營業週轉...等。

註7：應填列公司依資金貸與他人作業程序，所訂定對個別對象資金貸與之限額（係力麗公司、力傑公司、力豪公司及力贊公司股東權益之 10%）及資金貸與總限額（係力麗公司、力傑公司、力豪公司及力贊公司股東權益之 40%）。

註8：若公開發行公司依據公開發行公司資金貸與及資產保證處理準則第 14 條第 1 項將資金貸與董事會決議，雖尚未撥款，以揭露其承擔風險；惟嗣後資金償還，則應揭露其償還後餘額，以及應風險之調整。若公開發行公司依據處理準則第 14 條第 2 項經董事會決議授權董事長於一定期間內分次撥款或循環動用，仍應以董事會通過之資金貸與總額作為公告申報之餘額，嗣後資金償還，惟考量仍可能再次撥款，故仍應以董事會通過之資金貸與總額作為公告申報之餘額。

力麗企業股份有限公司及子公司  
 期末持有有價證券情形  
 民國 108 年 12 月 31 日

單位：除另予註明者外，  
 為新台幣仟元

附表二

持有之公司	有價證券種類及名稱(註1)	與有價證券發行人之關係(註2)	帳列科目	期股	帳數	帳面金額(註3)	持股比例	公允價值	未備值(註4)
力麗企業股份有限公司	上市櫃公司股票 關貿網路	無	透過損益按公允價值衡量之 金融資產—流動	427,675	\$ 15,781	0.29	\$ 15,781		
	開發金	"	"	1,217,782	11,849	0.01	11,849		
	亞太電信	"	"	3,277,157	37,650	0.09	37,650		
	東捷資訊 股票	"	"	33,750	1,455	0.12	1,455		
力贊投資股份有限公司	The Techgains Pan-Pacific Corp.	無	透過損益按公允價值衡量之 金融資產—非流動	150,000	373	0.26	-		
	巨有科技	"	"	114,508	974	0.34	-		
	華文網	"	"	6,250	-	0.12	-		
	上市公司股票 力麗	力贊公司之母公司	透過其他綜合損益按公允價值 衡量之金融資產—非 流動	6,101,375	58,390	0.64	58,390		
力豪投資股份有限公司	亞太電信	無	透過損益按公允價值衡量之 金融資產—流動	65,543	753	-	753		
	上市櫃公司股票 麒	力贊公司之母公司力麗公司 採權益法評價之被投資 公司	透過損益按公允價值衡量之 金融資產—流動	977,000	10,307	0.13	10,307		
	上市公司股票 力麗	力豪公司之母公司	透過其他綜合損益按公允價值 衡量之金融資產—非 流動	4,672,653	44,717	0.49	44,717		
	亞太電信	無	透過損益按公允價值衡量之 金融資產—流動	65,543	753	-	753		
味全 彩	味全 彩	"	透過損益按公允價值衡量之 金融資產—流動	25,000	626	-	626		
	雷	"	"	40,000	1,318	0.04	1,318		

(接次頁)

(承前頁)

持有之公司	有價證券種類及名稱(註1)	與有價證券發行人之關係(註2)	帳列科目	期股		帳面金額(註3)	持股比例	未備	
				數	帳(註)			允價	值(註4)
力蒙投資股份有限公司	國內基金 日盛貨幣市場基金	無	透過損益按公允價值衡量之金融資產—流動	3,372,634	\$ 50,177	-	\$ 50,177		
力傑能源股份有限公司	國內基金 日盛貨幣市場基金	無	透過損益按公允價值衡量之金融資產—流動	5,045,285	75,062	-	75,062		

註1：本表所稱有價證券，係指屬國際財務報導準則第9號「金融工具」範圍內之股票、債券、受益憑證及上述項目所衍生之有價證券。

註2：有價證券發行人非屬關係人者，該欄免填。

註3：按公允價值衡量者，帳面金額乙欄請填公允價值評價調整後及扣除備抵損失之帳面餘額；非屬按公允價值衡量者，帳面金額乙欄請填攤銷後成本（已扣除備抵損失）之帳面餘額。

註4：所列有價證券有因提供擔保、質押借款或其他依約定而受限制使用者，應於備註欄註明提供擔保或質借股數、擔保或質借金額及限制使用情形。

註5：投資子公司及關聯企業權益相關資訊，請參閱附表五。



力麗企業股份有限公司及子公司  
與關係人進、銷貨之金額達新台幣1億元或實收資本額20%以上  
民國108年度

附表三

單位：除另予註明者外，  
為新台幣仟元

進(銷)貨之公司	交易對象名稱	關係	交易			情形			交易條件與一般交易不同之情形及原因		應收(付)票據、帳款		備註(註2)
			進(銷)貨	金額	佔總進(銷)貨之比率	授信期	授信期	授信期	除	額	佔總應收(付)票據、帳款之比率		
力麗企業股份有限公司	力麗企業股份有限公司	本公司採權益法評價之被投資公司	銷	(\$ 778,523)	( 7)	1個月期票	不適用	不適用	應收票據及帳款 \$ 78,592	9			
"	"	"	進	521,560	8	"	"	"	應付票據及帳款 ( 25,207)	( 6)			
"	PT INDONESIA LIBOLON FIBER SYSTEM	本公司之子公司	銷	( 272,174)	( 3)	"	"	"	應收票據及帳款 78,953	9			
"	LIBOLON INTERNATIONAL CORPORATION	實質關係人	銷	( 207,798)	( 2)	"	"	"	應收票據及帳款 23,612	3			
力傑能源股份有限公司	力麗企業股份有限公司	本公司之母公司	銷	( 176,340)	( 20)	"	"	"	應收票據及帳款 12,058	14			
"	力麗企業股份有限公司	本公司之母公司採權益法評價之被投資公司	銷	( 135,106)	( 15)	"	"	"	應收票據及帳款 13,696	16			
PT INDONESIA LIBOLON FIBER SYSTEM	力麗企業股份有限公司	本公司採權益法評價之被投資公司	銷	( 122,318)	( 15)	"	"	"	應收票據及帳款 11,930	6			
"	力麗企業股份有限公司	本公司之母公司	進	272,174	68	"	"	"	應付票據及帳款 ( 78,953)	50			

註1：關係人交易條件如與一般交易條件不同，應於單價及授信期間欄位敘明差異情形及原因。

註2：若有預收(付)款項情形者，應於備註欄敘明原因、契約約定條款、金額及與一般交易型態之差異情形。

註3：實收資本額係指母公司之實收資本額。發行人股票無面額或每股面額非屬新台幣10元者，有關實收資本額20%交易金額規定，以資產負債表歸屬於母公司業主之權益10%計算之。

力麗企業股份有限公司及子公司  
 與各子公司間之業務關係及重要交易往來情形及金額

民國 108 年度

附表四

單位：除另予註明者外，  
 為新台幣仟元

編號 (註1)	交易人	名稱	交易往來對象	與交易人之關係(註2)	交易科目	往來		來 易 條 件	情形 估 總 資 產 之 比 率 (註3)
						金額	金額		
0	力麗公司		力贊公司	母公司對子公司	應付關係人墊借款	\$ 24,000		依一般交易條件	-
0	力麗公司		力贊公司	母公司對子公司	應付利息	19		依一般交易條件	-
0	力麗公司		力贊公司	母公司對子公司	租金收入	10		依一般交易條件	-
0	力麗公司		力贊公司	母公司對子公司	利息支出	174		依一般交易條件	-
0	力麗公司		力贊公司	母公司對子公司	租金收入	10		依一般交易條件	-
0	力麗公司		力贊公司	母公司對子公司	利息支出	662		依一般交易條件	-
0	力麗公司		力贊公司	母公司對子公司	應付關係人墊借款	71,000		依一般交易條件	-
0	力麗公司		力贊公司	母公司對子公司	應付利息	56		依一般交易條件	-
0	力麗公司		力贊公司	母公司對子公司	租金收入	16		依一般交易條件	-
0	力麗公司		力贊公司	母公司對子公司	銷貨收入	11		依一般交易條件	-
0	力麗公司		力贊公司	母公司對子公司	應收帳款及票據	1		依一般交易條件	-
0	力麗公司		力贊公司	母公司對子公司	利息收入	657		依一般交易條件	-
0	力麗公司		力贊公司	母公司對子公司	應收利息	64		依一般交易條件	-
0	力麗公司		力贊公司	母公司對子公司	租金收入	3,952		依一般交易條件	-
0	力麗公司		力贊公司	母公司對子公司	券務費	1,371		依一般交易條件	-
0	力麗公司		力贊公司	母公司對子公司	應收利息	1,654		依一般交易條件	-
0	力麗公司		力贊公司	母公司對子公司	銷貨收入	272,174		依一般交易條件	-
0	力麗公司		力贊公司	母公司對子公司	應收帳款及票據	78,953		依一般交易條件	2
0	力麗公司		力贊公司	母公司對子公司	利息收入	17,719		依一般交易條件	-
0	力麗公司		力贊公司	母公司對子公司	應收關係人墊借款	607,095		依一般交易條件	3
0	力麗公司		力贊公司	母公司對孫公司	利息收入	823		依一般交易條件	-
1	PT.INDONESIA LIBOLON FIBER SYSTEM		力麗公司	子公司對母公司	下腳收入	470		依一般交易條件	-
2	力傑公司		力麗公司	子公司對母公司	銷貨收入	176,340		依一般交易條件	1
2	力傑公司		力麗公司	子公司對母公司	應收帳款及票據	13,696		依一般交易條件	-
2	力傑公司		力贊公司	子公司對子公司	利息收入	617		依一般交易條件	-
2	力傑公司		力贊公司	子公司對子公司	應收利息	12		依一般交易條件	-
2	力傑公司		力贊公司	子公司對子公司	應收關係人墊借款	28,000		依一般交易條件	-
3	力豪公司		力傑公司	子公司對子公司	利息收入	9		依一般交易條件	-
3	力豪公司		力傑公司	子公司對子公司	應收利息	5		依一般交易條件	-
3	力豪公司		力傑公司	子公司對子公司	應收關係人墊借款	3,432		依一般交易條件	-
4	力寶龍公司		力麗公司	子公司對母公司	銷貨收入	176		依一般交易條件	-

註 1：母公司及子公司相互間之業務往來資訊應分別於編號欄註明，編號之填寫方法如下：

(1) 母公司填 0。

(2) 子公司依公司別由阿拉伯數字 1 開始依序編號。

註 2：與交易人之關係有以下三種，標示種類即可（若係母子公司間或各子公司間之同一筆交易，則無須重複揭露。如：母公司對子公司之交易，若母公司已揭露，則子公司部分無須重複揭露；子公司對子公司之交易，若其一子公司已揭露，則另一子公司無須重複揭露）：

(1) 母公司對子公司。

(2) 子公司對母公司。

(3) 子公司對子公司。

註 3：交易往來金額佔合併總營收或總資產比率之計算，若屬資產負債項目者，以期末餘額佔合併總資產之方式計算；若屬損益項目者，以期中累積金額佔合併總營收之方式計算。

註 4：本表之重要交易往來情形得由公司依重大性原則決定是否須列示。

力麗企業股份有限公司及子公司  
被投資公司名稱、所在地區.....等相關資訊

民國 108 年度

附表五

單位：除另予註明者外，  
為新台幣仟元

投資公司名稱	被投資公司名稱 (註 1、2)	所在地區	主要營業項目	原本期	原始投 本期	投資 末去	額 年底	期 底股	末 數比	持 率帳	有 帳面	被 本	投資 期損	公司 損益	本期 認列之	註
				本	期	末	年	年		比	金	(註 2)	(註 2)	(註 2)	(註 3)	
力麗企業股份有限公司	力豪投資股份有限公司	台北市松江路 162 號 11 樓	對各種生產產業、證券投資公司、銀行等之轉投資	\$ 416,616	\$ 416,616	\$ 416,616	\$ 416,616	40,356,000	53.38	\$ 465,307	( \$ 60,026 )	( \$ 33,911 )				
	力賢投資股份有限公司	"	"	359,877	359,877	359,877	359,877	24,460,000	53.17	281,728	( 63,194 )	( 36,041 )				
	力興投資股份有限公司	"	"	376,000	376,000	376,000	376,000	37,600,000	47.00	313,460	( 11,830 )	( 5,560 )				
	鴻興投資股份有限公司	"	"	364,595	364,595	364,595	364,595	23,304,000	46.98	297,781	( 423 )	( 199 )				
	力茂投資股份有限公司	"	"	363,629	363,629	363,629	363,629	35,244,000	46.62	391,229	23,753	11,074				
	力麗科技股份有限公司	"	資訊軟體及資料處理之服務	74,031	74,031	74,031	74,031	11,031,102	29.05	153,269	62,540	18,167				
	力寶龍企業股份有限公司	台北市松江路 162 號 6 樓	休閒運動用品批發及零售	50,000	50,000	50,000	50,000	5,000,000	100.00	15,831	( 21,517 )	( 21,140 )				
	福麗通股份有限公司	中市梧棲區自立二街 122 號	汽車貨櫃貨運業	35,000	35,000	35,000	35,000	3,500,000	25.00	43,237	5,710	1,427				
	力鵬企業股份有限公司	台北市松江路 162 號 6 樓	從事染整加工、人造纖維及平織布之織造	1,221,597	1,221,597	1,221,597	1,221,597	145,353,853	15.89	1,589,239	( 268,889 )	( 42,462 )				
	力麟建設股份有限公司	台北市吉林路 99 號 8 樓	委託營造廠商興建商業大樓及國民住宅出租出售	470,606	470,606	470,606	470,606	51,839,894	6.97	905,035	827,825	57,693				
	力傑能源股份有限公司	台北市松江路 162 號 4 樓	煤零售及批發	210,000	210,000	210,000	210,000	21,000,000	70.00	225,267	11,931	8,390				
	力麟科技股份有限公司	台北市松江路 162 號 11 樓	尼龍薄膜生產	39,580	39,580	39,580	39,580	2,100,000	3.50	23,901	( 183,864 )	( 6,435 )				
	PT. INDONESIA LIBOLON FIBER SYSTEM	Lantai 1 JI. Cideng Barat No. 15, RT.011/RW.001 Kel. Duri Pulo. Kec. Gambir. DKZ Jakarta	人造纖維織品之織造染整及加工製造買賣業務	1,056,340	1,056,340	1,056,340	1,056,340	9,170,000	70.00	636,487	( 202,492 )	( 141,745 )				
	PT. LONG JOHN INNOVATION MATERIAL	JALAN UBRUG, Kel. Kembangkung, Kec. Jatiluhur, Kab. Purwakarta, Prop. Jawa Barat	針織布料、布料改良	15,200	15,200	15,200	-	500	20.00	15,201	28	6				
力豪投資股份有限公司	力鵬企業股份有限公司	台北市松江路 162 號 6 樓	從事染整加工、人造纖維及平織布之製造	568,957	568,957	568,957	568,957	48,614,968	5.32	535,282	( 268,889 )	( 268,889 )				質押 2,890,000 股作為短期借款及發行短期票券之擔保品
	力麟科技股份有限公司	台北市松江路 162 號 11 樓	尼龍薄膜生產	95,010	95,010	95,010	95,010	3,167,000	5.28	36,476	( 183,864 )	( 183,864 )				
力賢投資股份有限公司	力鵬企業股份有限公司	台北市松江路 162 號 6 樓	從事染整加工、人造纖維及平織布之織造	436,245	436,245	436,245	436,245	35,668,763	3.90	409,049	( 268,889 )	( 268,889 )				質押 15,199,000 股作為發行短期票券之擔保品
力傑能源股份有限公司	力麟科技股份有限公司 德傑有限公司	台北市松江路 162 號 11 樓 薩摩亞	尼龍薄膜生產 煤零售及批發	105,000	105,000	105,000	105,000	3,500,000	5.83	40,311	( 183,864 )	( 183,864 )				
				40	40	40	31	1,300	65.00	1	( 2,579 )	( 2,579 )				

註 1：公開發行公司如設有國外控股公司且依當地法令規定以合併報表為主要財務報表者，有關國外被投資公司資訊之揭露，得僅揭露至該控股公司之相關資訊。

註 2：非屬註 1 所述情形者，依下列規定填寫：

(1) 「被投資公司名稱」、「所在地區」、「主要營業項目」、「原始投資金額」及「期末持股情形」等欄，應依本（公開發行）公司轉投資情形及每一直接或間接控制之被投資公司再轉投資情形依序填寫，並於備註欄註明各被投資公司與本（公開發行）公司之關係（如係屬子公司或孫公司）。

(2) 「被投資公司本期損益」乙欄，應填寫各被投資公司之本期損益金額。

(3) 「本期認列之投資損益」乙欄，僅須填寫本（公開發行）公司認列直接轉投資之各子公司及採權益法評價之各被投資公司之損益金額，餘得免填。於填寫「認列直接轉投資之各子公司本期損益金額」時，應確認各子公司本期損益金額業已包含其再轉投資依規定應認列之投資損益。

力麗企業股份有限公司

「關係企業合併財務報表」

暨

會計師複核報告（略）

民國108年度

壹、關係企業合併財務報表

一、關係企業合併資產負債表（略）。

二、關係企業合併損益表（略）。

貳、關係企業財務報表附註

一、從屬公司明細：

從屬公司名稱	與力麗公司關係	業務性質	力麗公司直接／ 間接持股比例或 出資額比例
力豪公司	直接持股 53.38%之子公司	轉投資等相關業務	53.38%
力贊公司	直接持股 53.17%之子公司	轉投資等相關業務	53.17%
力傑公司	直接持股 70.00%之子公司	煤零售及批發	70.00%
力寶龍公司	直接持股 100.00%之子公司	休閒運動用品批發及零售 業務	100.00%
PT. INDONESIA LIBOLON	直接持股 70.00%之子公司	人造纖維織品之織造染整 及加工製造買賣業務	70.00%
德傑公司	間接持股 65.00%之孫公司	煤零售及批發	65.00%

二、未列入本期關係企業合併財務報表之從屬公司：無。

三、從屬公司會計年度與控制公司不同之調整及處理方式：無。

四、從屬公司會計政策與控制公司不同之調整及處理方式：無。

五、國外從屬公司營業之特殊風險：無。

六、各關係企業盈餘分配受法令或契約限制：無。

七、合併借（貸）項攤銷之方法及期限：無。

八、分別揭露事項：

（一）母子公司間業務關係及重要交易往來事項：請參閱合併財務報告附表五。

（二）資金融通：請參閱合併財務報告附表一。

（三）衍生性金融商品：請參閱合併財務報告附註二五。

（四）重大或有事項：請參閱合併財務報告附註二八。

（五）重大期後事項：無。

（六）持有票券及有價證券：請參閱合併財務報告附表二。

九、其他：無。