

# 力麗企業股份有限公司 一〇九年股東常會議事錄



時間：中華民國一〇九年六月十八日(星期四)上午十一時整  
地點：彰化縣芳苑鄉芳苑工業區工業路38號(化纖總廠)  
出席：出席股東及股東代理人所代表之股數共計598,947,832股(其中含電子方式行使表決權者84,920,124股)，佔本公司已發行股份總數946,528,914股(已扣除無表決權股數10,774,028股)之63.27%。  
列席：董事 陳漢卿  
勤業眾信聯合會計師事務所 吳恪昌會計師  
弘揚法律事務所 劉健右律師

主席：郭董事長紹儀



記錄：魏典弘



壹、宣佈開會：出席股數已達法定數額，主席依法宣佈開會。

貳、主席致詞：(略)

參、報告事項：

- 一、108年度營業報告書。(請參閱附件一)
- 二、108年度審計委員會查核報告書。(請參閱附件二)
- 三、108年度員工及董事酬勞分配情形報告。(請參閱議事手冊)
- 四、修訂「買回股份轉讓員工辦法」部分條文報告。(請參閱議事手冊)

肆、承認事項：

第一案

董事會提

案由：108年度營業報告書及財務報表案，敬請 承認。

說明：(1) 108年度財務報表暨合併財務報表業經勤業眾信聯合會計師事務所吳恪昌會計師及邱明玉會計師查核簽證完竣，連同營業報告書經審計委員會審查竣事，並出具查核報告在案。

(2) 營業報告書、資產負債表、綜合損益表、權益變動表、現金流量表及會計師查核報告(請參閱附件一及附件三)。

決議：本議案之投票表決結果—表決時出席股東表決權數598,947,832權；本案贊成572,837,449權(含電子投票權數74,200,103權)，反對243,107權(含電子投票權數243,107權)，棄權25,867,276權(含電子投票權數10,476,914權)，贊成權數佔總權數95.64%，本案照案通過。

第二案

董事會提

案由：108年度盈餘分配案，敬請 承認。

說明：(1) 108年度營業決算稅後淨利新台幣52,588,245元，謹擬具108年度盈餘分配表如下：




單位：新台幣元

項 目	金 額		備註
期初未分配盈餘		39,230,877	
減：精算（損）益列入保留盈餘	(29,111,318)		
採用權益法認列之關聯企業之變動數	(921)		
追溯適用新公報之影響數	(180,420)		
加：本期淨利	52,588,245		
本期稅後淨利加計本期稅後淨利以外項目 計入當年度未分配盈餘之數額		23,295,586	
減：提列法定公積(註一)		(2,329,559)	
期末未分配盈餘		60,196,904	

註一：本期稅後淨利加計本期稅後淨利以外項目計入當年度未分配盈餘之數額 x10%  
(依經濟部 109 年經商字第 10802432410 號函提列)

董事長：

經理人：

會計主管：

(2) 考量未來市場狀況與景氣因素及設備投資，宜保留較多現金因應，故本年度不予配發股東現金股利。

決議：本議案之投票表決結果—表決時出席股東表決權數598,947,832權；本案贊成573,821,768權（含電子投票權數75,214,422權），反對368,701權（含電子投票權數338,701權），棄權24,757,363權（含電子投票權數9,367,001權），贊成權數佔總權數95.80%，本案照案通過。

**伍、討論事項：**

**第一案**

董事會提

案由：修訂「公司章程」部分條文案，敬請 公決。

說明：配合法令規定，修訂「公司章程」部分條文，修訂前後條文對照表（請參閱附件四）及修訂前全文（請參閱議事手冊）。

決議：本議案之投票表決結果—表決時出席股東表決權數598,947,832權；本案贊成573,795,509權（含電子投票權數75,158,163權），反對387,290權（含電子投票權數387,290權），棄權24,765,033權（含電子投票權數9,374,671權），贊成權數佔總權數95.80%，本案照案通過。

**陸、臨時動議：**經主席徵詢全體出席股東，無臨時動議提出。

**柒、散 會：**同日上午11時42分主席宣布散會。

## 附件一

# 營業報告書

### 一、108年度營業結果

#### (一) 計畫實施成果：

民國108年為全球經濟動盪的一年，PTA、EG等原料因市場供過於求，價格走勢疲軟，導致聚酯絲、加工絲售價下跌。加上美中兩國貿易戰造成全球經濟放緩，消費市場趨於保守，也降低客戶出貨意願。所幸力麗近年積極投入生產設備改造，提高差異化、環保產品比例，並導入工業4.0，優化公司的產品組合及生產效率，公司在前三季營運表現依舊穩健。第四季由於台幣升值加上原料價格持續下跌等因素，影響整體獲利，本公司108年合併營收為新台幣120.08億元，較107年減少6.78%；稅後淨利為-6,342萬元。主要銷售產品包括加工絲92,386噸、瓶用酯粒68,470噸、聚酯粒51,495噸、聚酯原絲7,004噸。

#### (二) 預算執行情形：

無，本公司108年度僅設定內部預算目標，並未對外公開財務預測數。

#### (三) 財務收支及獲利能力分析：

本公司108年度未合併子公司營收為105.55億元；稅後淨利為5,259萬元；稅後純益率為0.49%，較107年度減少3.06%；每股盈餘為0.06元，較107年度減少0.38元。本公司108年度未合併子公司各項財務收支及獲利能力如下表所示。

單位：新台幣仟元

項 目		107 年度	108 年度	增(減)金額 及比例
財 務 收 支	營業收入	11,694,247	10,554,982	-1,139,265
	營業成本	10,846,377	9,764,132	-1,082,245
	稅前淨利	517,213	96,104	-421,109
	本期淨利	415,591	52,588	-363,003
獲 利 能 力	資產報酬率(%)	2.70	0.57	-2.13
	股東權益報酬率(%)	3.83	0.50	-3.33
	稅前利益佔實收資本額比率(%)	5.40	1.00	-4.40
	純益率(%)	3.55	0.49	-3.06
	每股盈餘(元)	0.44	0.06	-0.38

#### (四) 研究發展狀況：

環保與永續發展一直是全球產業發展最關注的議題之一，近年力麗集團一直戮力於「循環經濟」的投入，從原物料、產品製造、用途與廢棄物處理等，儘量減少浪費，並將廢棄物降至最低。我們持續開發各種環保紡織品，如環保聚酯再生纖維(RePET)、環保原液染色纖維(Ecoya)，加上近期發表的環保回收原液染色纖維(ReEcoya)等，除產品具有高品質的優勢，在友善環境方面，更兼具回收再生、減廢、節能與省水的功能。公司已量產之產品，如下表所列：

紗 種	用 途	特 性
Ecoya	家飾、窗簾、車用內裝、運動休閒服飾用布料	具有高牢度的原抽色紗及螢光紗
寶特瓶回收纖維(RePET)	戶外休閒服飾、運動服飾、工業用紡織品、家用紡織品	由回收寶特瓶製成，不需再添加石化原料。節省自然資源，減少環境負擔。品質優良，適合各種用途
環保回收超細丹尼纖維	運動、休閒服飾	環境友善、輕薄透氣、手感佳

紗 種	用 途	特 性
環保回收阻燃纖維	家飾、窗簾、交通工具內裝、服飾用布料	環境友善、長效阻燃，效果不受水洗影響
環保回收原抽色紗	家飾、窗簾、交通工具內裝、服飾用布料	環境友善、具有高牢度的原抽色紗
皮紋紗	針梭織經編休閒、運動服飾	面料染後呈現類虎紋效果 織後面料呈現豐厚Q感
機械彈紗		
條碼紗、二代條碼紗	平、針織家飾；運動、休閒服飾	最具流行趨勢之衣飾、家飾用纖維，單一纖維具有數種深、淺色條紋效果的獨特美感，是高級織物用紗
酷彩龍	針織家飾、運動服飾	尼龍雙色調紗，可依染料比例調整顏色的對比性
麗彩假彈紗絲	平、針織家飾、運動服飾	特殊異色麻花及節彩效果，可單染或雙染，色系不受限，具微彈效果
濃染纖維	平、針織家飾；運動、休閒服飾	具有深染效果及節省染整能源
易溶除纖維	平織；運動、休閒服飾	搭配其他纖維可有不同織物效果
波紋紗	針織經編、運動、休閒褲料	經製程後布面呈現類立體感
發熱紗	冬季衣著、保暖用布料	具有良好保溫效果及遠紅外線及抗菌效果
晶晶紗	針織家飾；運動、休閒服飾	面料具閃爍天然感達時尚吸睛效果
海洋能量紗	運動、休閒服飾	環保抗靜電除臭抗菌及保暖效果
TPEE彈性體	彈性單絲複絲、工業用、車材	可染耐高溫機械強度佳
千羽紗	針織、運動、休閒、褲料	面料具有短纖外觀及手感
柔感雨水紗	運動、休閒服飾	紗線具有通透感面料朦朧浪漫感
環保回收高收縮纖維	運動、休閒服飾	環境友善、輕薄透氣、手感佳

紗 種	用 途	特 性
環保回收低熔點纖維	運動、休閒服飾	環保、低熔點、適合運用於貼合材料
毛性高伸縮紗	針織經編、運動、休閒褲料	具環保訴求免磨優良毛感
滑涼紗	針梭織經編、運動、休閒面料	高耐磨性具接觸性涼感效果

## 二、109年度營業計畫概要：

我們將109年命名為「永續年」，公司一貫致力於綠能紡織、環境永續、企業永續的使命與目標，秉持創辦人 郭木生先生「勤儉、篤實、積極、創新」的經營理念，穩健地向全球市場邁進。公司未來將持續推廣ReEcoya、Ecoya等綠色環保產品，透過製程改善，減少能源的浪費，並將廢棄物降至最低，實踐循環經濟。在民國106年新拓展的海外生產據點—印尼力寶龍，織布和染整廠已逐漸步上軌道，將為公司挹注新的營運效益。

## 三、未來公司發展策略，受外部競爭環境、法規環境及總體經營環境之影響：

延續去年貿易戰的動盪，109年年初遭逢新冠肺炎（COVID-19）的影響，世界各地無一倖免，全球經濟情勢更加險峻，停工、停產的消息不時傳出，歐美、中國等主要消費市場更是疫情重災區。而原油價格因市場供過於求，更是屢創新低。紡織產業受到消費需求降低、原油價格疲軟等不利因素，短期內必定受到嚴重衝擊。力麗在疫情爆發當下，為讓公司運作不受影響，立即調查各部門員工及其親友之旅遊史，並採取分層分流上班，降低營運風險。

中美貿易戰加速了全球往東南亞紡織供應鏈的區域轉移，全球服飾廠下單東南亞地區訂單動能會越來越強。為爭取商機，我們將生產基地延伸至印尼，完成市場佈局，公司有信心且有決心，未來印尼力寶龍可望為力麗挹注更好的營運成效。

面對種種經營環境的挑戰，公司將持續進行製程改善、品質穩定、效率提升及流程改造，並加強優化產品組合，聚焦研發及推廣與綠色環保及高價值產品。我們以健全的財務體質為根基，結合關係企業以一條龍的優勢，努力不懈來提升營運績效，並善盡企業社會責任。深切期盼全體股東繼續給予本公司支持與鼓勵，謹向各位致上最高的謝意，並祝各位身體健康、萬事如意！

董事長：



經理人：



會計主管：





## 附件二

### 審計委員會查核報告書

董事會造送之本公司一〇八年度財務報表及合併財務報表，業經勤業眾信聯合會計師事務所吳恪昌會計師及邱明玉會計師查核竣事並出具查核報告，連同營業報告書及盈餘分配案，並經審計委員會審查完竣，認為尚無不合，爰依證券交易法第十四條之四及公司法第二一九條之規定，報請 鑒察。

此 上

本公司一〇九年股東常會

力麗企業股份有限公司

審計委員會召集人：李道明



中 華 民 國 一 〇 九 年 四 月 三 十 日

## 附件三

### 會計師查核報告

力麗企業股份有限公司 公鑒：

#### 查核意見

力麗企業股份有限公司及其子公司民國 108 年及 107 年 12 月 31 日之合併資產負債表，暨民國 108 年及 107 年 1 月 1 日至 12 月 31 日之合併綜合損益表、合併權益變動表、合併現金流量表，以及合併財務報告附註（包括重大會計政策彙總），業經本會計師查核竣事。

依本會計師之意見，上開合併財務報告在所有重大方面係依照證券發行人財務報告編製準則及經金融監督管理委員會認可並發布生效之國際財務報導準則、國際會計準則、解釋及解釋公告準則編製，足以允當表達力麗企業股份有限公司及其子公司民國 108 年及 107 年 12 月 31 日之合併財務狀況，暨民國 108 年及 107 年 1 月 1 日至 12 月 31 日之合併財務績效及合併現金流量。

#### 查核意見之基礎

本會計師係依照會計師查核簽證財務報表規則及一般公認審計準則執行查核工作。本會計師於該等準則下之責任將於會計師查核合併財務報告之責任段進一步說明。本會計師所隸屬事務所受獨立性規範之人員已依會計師職業道德規範，與力麗企業股份有限公司及其子公司保持超然獨立，並履行該規範之其他責任。本會計師相信已取得足夠及適切之查核證據，以作為表示查核意見之基礎。

#### 關鍵查核事項

關鍵查核事項係指依本會計師之專業判斷，對力麗企業股份有限公司及其子公司民國 108 年度合併財務報告之查核最為重要之事項。該等事項已於查核合併財務報告整體及形成查核意見之過程中予以因應，本會計師並不對該等事項單獨表示意見。

茲對力麗企業股份有限公司及其子公司民國 108 年度合併財務報告之關鍵查核事項敘明如下：

#### 進銷貨對象相同之銷貨收入真實性

基於收入認列之真實與否將影響財務報告之允當表達，因此本會計師於本年度查核時將進銷貨對象相同者之營業收入真實性列為本期關鍵查核事項。與營業收入認列相關之會計政策及攸關揭露資訊，請參閱合併財務報告附註四。

針對上述，本會計師執行主要查核程序包含瞭解並測試與營業收入相關主要內部控制之設計及執行有效性；取得 108 年度進銷貨對象相同之銷貨收入明細，檢視其合約皆來自外部訂單、確認其真實性及每筆出貨單皆有倉管主管簽核，貨運司機簽名託收及警衛簽名放行且核至收款文件並發函，以確認營業收入之真實性。

## 其他事項

力麗企業股份有限公司業已編製民國108及107年度之個體財務報表，並經本會計師出具無保留意見之查核報告在案，備供參考。

### 管理階層與治理單位對合併財務報表之責任

管理階層之責任係依照證券發行人財務報告編製準則暨經金融監督管理委員會認可並發布生效之國際財務報導準則、國際會計準則、解釋及解釋公告編製允當表達之合併財務報告，且維持與合併財務報告編製有關之必要內部控制，以確保合併財務報告未存有導因於舞弊或錯誤之重大不實表達。

於編製合併財務報告時，管理階層之責任亦包括評估力麗企業股份有限公司及其子公司繼續經營之能力、相關事項之揭露，以及繼續經營會計基礎之採用，除非管理階層意圖清算力麗企業股份有限公司及其子公司或停止營業，或除清算或停業外別無實際可行之其他方案。

力麗企業股份有限公司及其子公司之治理單位（含審計委員會）負有監督財務報導流程之責任。

### 會計師查核合併財務報表之責任

本會計師查核合併財務報告之目的，係對合併財務報告整體是否存有導因於舞弊或錯誤之重大不實表達取得合理確信，並出具查核報告。合理確信係高度確信，惟依照一般公認審計準則執行之查核工作無法保證必能偵出合併財務報告存有之重大不實表達。不實表達可能導因於舞弊或錯誤。如不實表達之個別金額或彙總數可合理預期將影響合併財務報告使用者所作之經濟決策，則被認為具有重大性。

本會計師依照一般公認審計準則查核時，運用專業判斷並保持專業上之懷疑。本會計師亦執行下列工作：

1. 辨認並評估合併財務報告導因於舞弊或錯誤之重大不實表達風險；對所評估之風險設計及執行適當之因應對策；並取得足夠及適切之查核證據以作為查核意見之基礎。因舞弊可能涉及共謀、偽造、故意遺漏、不實聲明或踰越內部控制，故未偵出導因於舞弊之重大不實表達之風險高於導因於錯誤者。
2. 對與查核攸關之內部控制取得必要之瞭解，以設計當時情況下適當之查核程序，惟其目的非對力麗企業股份有限公司及其子公司內部控制之有效性表示意見。
3. 評估管理階層所採用會計政策之適當性，及其所作會計估計與相關揭露之合理性。
4. 依據所取得之查核證據，對管理階層採用繼續經營會計基礎之適當性，以及使力麗企業股份有限公司及其子公司繼續經營之能力可能產生重大疑慮之事件或情況是否存在重大不確定性，作出結論。本會計師若認為該等事件或情況存在重大不確定性，則須於查核報告中提醒合併財務報告使用者注意合併財務報告之相關揭露，或於該等揭露係屬不適當時修正查核意見。本會計師之結論係以截至查核報告日所取

得之查核證據為基礎。惟未來事件或情況可能導致力麗企業股份有限公司及其子公司不再具有繼續經營之能力。

5. 評估合併財務報告（包括相關附註）之整體表達、結構及內容，以及合併財務報告是否允當表達相關交易及事件。
6. 對於集團內組成合併之財務資訊取得足夠及適切之查核證據，以對合併財務報告表示意見。本會計師負責集團查核案件之指導、監督及執行，並負責形成集團查核意見。

本會計師與治理單位溝通之事項，包括所規劃之查核範圍及時間，以及重大查核發現（包括於查核過程中所辨認之內部控制顯著缺失）。

本會計師亦向治理單位提供本會計師所隸屬事務所受獨立性規範之人員已遵循會計師職業道德規範中有關獨立性之聲明，並與治理單位溝通所有可能被認為會影響會計師獨立性之關係及其他事項（包括相關防護措施）。

本會計師從與治理單位溝通之事項中，決定對力麗企業股份有限公司及其子國民國 108 年度合併財務報告查核之關鍵查核事項。本會計師於查核報告中敘明該等事項，除非法令不允許公開揭露特定事項，或在極罕見情況下，本會計師決定不於查核報告中溝通特定事項，因可合理預期此溝通所產生之負面影響大於所增進之公眾利益。

勤業眾信聯合會計師事務所  
會計師 吳 恪 昌

吳恪昌



會計師 邱 明 玉

邱明玉



金融監督管理委員會核准文號  
金管證審字第 100028068 號

金融監督管理委員會核准文號  
金管證六字第 0930160267 號

中 華 民 國 109 年 3 月 30 日

力麗企業股份有限公司及子公司

合併資產負債表

民國 108 年及 107 年 12 月 31 日

單位：新台幣仟元

代 碼	資	108 年 12 月 31 日			107 年 12 月 31 日		
		產 金	額	%	金	額	%
	流動資產						
1100	現金及約當現金 (附註六)	\$	1,401,355	8	\$	1,498,350	8
1110	透過損益按公允價值衡量之金融資產－流動 (附註七)		205,731	1		102,238	-
1150	應收票據淨額 (附註八)		129,619	1		132,478	1
1160	應收票據－關係人淨額 (附註八及二六)		25,408	-		88,234	-
1170	應收帳款淨額 (附註八)		845,128	5		1,163,654	6
1180	應收帳款－關係人淨額 (附註八及二六)		115,331	-		158,362	1
1210	應收關係人墊借款 (附註二六)		120,000	1		113,000	1
1310	存貨－製造業及買賣業 (附註九)		2,478,726	14		2,829,561	15
1320	存貨－營建業 (附註九)		-	-		2,687	-
1410	預付款項		94,981	-		125,740	1
1476	其他金融資產－流動 (附註六)		25,133	-		52,121	-
1479	其他流動資產		16,823	-		2,878	-
11XX	流動資產總計		<u>5,458,235</u>	<u>30</u>		<u>6,269,303</u>	<u>33</u>
	非流動資產						
1510	透過損益按公允價值衡量之金融資產－非流動 (附註七)		1,347	-		1,347	-
1517	透過其他綜合損益按公允價值衡量之金融資產－非流動 (附註十)		-	-		67,842	1
1550	採用權益法之投資 (附註十三)		4,753,470	26		4,986,420	26
1600	不動產、廠房及設備 (附註十四)		7,490,669	42		7,470,922	39
1755	使用權資產 (附註十五)		19,657	-		-	-
1780	其他無形資產		1,744	-		3,182	-
1805	商 譽		63,337	-		63,337	-
1840	遞延所得稅資產 (附註二十)		112,585	1		124,464	1
1915	預付設備款		28,134	-		18,119	-
1990	其他非流動資產－其他		79,345	1		23,044	-
15XX	非流動資產總計		<u>12,550,288</u>	<u>70</u>		<u>12,758,677</u>	<u>67</u>
1XXX	資 產 總 計	\$	<u>18,008,523</u>	<u>100</u>	\$	<u>19,027,980</u>	<u>100</u>
	負債及權益						
	流動負債						
2100	短期借款 (附註十六)	\$	2,163,267	12	\$	1,992,008	11
2110	應付短期票券 (附註十六)		110,000	1		160,000	1
2120	透過損益按公允價值衡量之金融負債－流動 (附註七)		30,298	-		9,509	-
2150	應付票據		9,254	-		241,331	1
2160	應付票據－關係人 (附註二六)		79	-		56,898	-
2170	應付帳款		532,535	3		635,093	4
2180	應付帳款－關係人 (附註二六)		28,764	-		35,010	-
2219	其他應付款		499,235	3		438,452	2
2220	應付關係人墊借款 (附註二六)		184,000	1		236,000	1
2230	本期所得稅負債 (附註二十)		47,778	-		108,376	1
2280	租賃負債－流動 (附註十五)		9,176	-		-	-
2320	一年內到期之長期借款 (附註十六)		624,463	3		360,015	2
2399	其他流動負債		304,068	2		238,482	1
21XX	流動負債總計		<u>4,542,917</u>	<u>25</u>		<u>4,511,174</u>	<u>24</u>
	非流動負債						
2540	長期借款 (附註十六)		1,651,679	9		2,192,973	12
2570	遞延所得稅負債－非流動 (附註二十)		96,653	1		96,751	-
2580	租賃負債－非流動 (附註十五)		10,219	-		-	-
2640	淨確定福利負債－非流動 (附註十七)		417,913	2		418,552	2
2645	存入保證金		1,748	-		1,551	-
2670	其他非流動負債		684	-		-	-
25XX	非流動負債總計		<u>2,178,896</u>	<u>12</u>		<u>2,709,827</u>	<u>14</u>
2XXX	負債總計		<u>6,721,813</u>	<u>37</u>		<u>7,221,001</u>	<u>38</u>
	歸屬於本公司業主之權益 (附註十八)						
	股 本						
3110	普 通 股		<u>9,573,029</u>	<u>53</u>		<u>9,573,029</u>	<u>50</u>
3200	資本公積		<u>83,024</u>	<u>-</u>		<u>76,303</u>	<u>1</u>
	保留盈餘						
3310	法定盈餘公積		528,650	3		487,091	3
3320	特別盈餘公積		40,464	-		40,464	-
3350	未分配盈餘		62,527	1		463,712	2
3300	保留盈餘總計		<u>631,641</u>	<u>4</u>		<u>991,267</u>	<u>5</u>
3400	其他權益		1,851	-		54,997	-
3500	庫藏股票	(	<u>28,470</u> )	<u>-</u>	(	<u>28,470</u> )	<u>-</u>
31XX	本公司業主之權益總計		<u>10,261,075</u>	<u>57</u>		<u>10,667,126</u>	<u>56</u>
36XX	非控制權益 (附註十八)		<u>1,025,635</u>	<u>6</u>		<u>1,139,853</u>	<u>6</u>
3XXX	權益總計		<u>11,286,710</u>	<u>63</u>		<u>11,806,979</u>	<u>62</u>
	負債與權益總計	\$	<u>18,008,523</u>	<u>100</u>	\$	<u>19,027,980</u>	<u>100</u>

後附之附註係本合併財務報告之一部分。

董事長：郭紹儀



經理人：郭紹儀



會計主管：許麗雪



力麗企業股份有限公司及其子公司  
 合併綜合損益表  
 民國 108 年及 107 年 1 月 1 日至 12 月 31 日



單位：新台幣仟元，惟  
 每股盈餘為元

代碼	108 年度		107 年度	
	金額	%	金額	%
營業收入（附註二六）				
4100	\$ 11,968,710	100	\$ 12,775,112	99
4500	39,425	-	106,953	1
4000	<u>12,008,135</u>	<u>100</u>	<u>12,882,065</u>	<u>100</u>
營業成本（附註九及二六）				
5110	11,202,519	93	11,940,682	93
5500	2,687	-	34,150	-
5000	<u>11,205,206</u>	<u>93</u>	<u>11,974,832</u>	<u>93</u>
5900	802,929	7	907,233	7
5910	-	-	( 391 )	-
5920	<u>143</u>	<u>-</u>	<u>-</u>	<u>-</u>
5950	<u>803,072</u>	<u>7</u>	<u>906,842</u>	<u>7</u>
營業費用（附註二六）				
6100	432,773	4	415,326	3
6200	209,704	2	249,971	2
6300	52,266	-	59,535	-
6450	<u>4,612</u>	<u>-</u>	<u>253</u>	<u>-</u>
6000	<u>699,355</u>	<u>6</u>	<u>725,085</u>	<u>5</u>
6900	<u>103,717</u>	<u>1</u>	<u>181,757</u>	<u>2</u>
營業外收入及支出（附註十九及二六）				
7010	137,230	1	136,689	1
7020	( 45,473 )	-	178,988	1
7050	( 92,337 )	( 1 )	( 85,146 )	( 1 )
7060				
	<u>( 100,726 )</u>	<u>( 1 )</u>	<u>76,339</u>	<u>1</u>
7000	<u>( 101,306 )</u>	<u>( 1 )</u>	<u>306,870</u>	<u>2</u>
7900	2,411	-	488,627	4
7950	<u>( 65,829 )</u>	<u>( 1 )</u>	<u>( 119,411 )</u>	<u>( 1 )</u>

（接次頁）

(承前頁)

代 碼	108 年 度		107 年 度		
	金 額	%	金 額	%	
8200	本年度淨(損)利	(\$ 63,418)	( 1)	\$ 369,216	3
其他綜合損益					
8310	不重分類至損益之項目				
8311	確定福利計畫之再衡量數	( 26,265)	-	( 13,539)	-
8320	採用權益法之關聯企業及 合資之其他綜合損益之 份額	( 77,719)	( 1)	( 217,590)	( 2)
8360	後續可能重分類至損益之項目				
8361	國外營運機構財務報表換 算之兌換差額	17,307	-	( 46,226)	-
8367	透過其他綜合損益按公允 價值衡量之債務工具投 資未實現評價損益	8,547	-	( 10,681)	-
8370	採用權益法之關聯企業及 合資之其他綜合損益之 份額	1,046	-	( 1,307)	-
8300	本年度其他綜合損益(稅 後淨額)合計	( 77,084)	( 1)	( 289,343)	( 2)
8500	本年度綜合損益總額	(\$ 140,502)	( 1)	\$ 79,873	1
淨利(損)歸屬於：					
8610	本公司業主	\$ 52,588	-	\$ 415,591	3
8620	非控制權益	( 116,006)	( 1)	( 46,375)	-
8600		(\$ 63,418)	( 1)	\$ 369,216	3
綜合損益總額歸屬於：					
8710	本公司業主	(\$ 29,671)	-	\$ 154,100	1
8720	非控制權益	( 110,831)	( 1)	( 74,227)	-
8700		(\$ 140,502)	( 1)	\$ 79,873	1
每股盈餘(附註二一)					
來自繼續營業單位					
9710	基 本	\$ 0.06		\$ 0.44	
9810	稀 釋	\$ 0.06		\$ 0.44	

後附之附註係本合併財務報告之一部分。

董事長：郭紹儀




經理人：郭紹儀



會計主管：許麗雪





力麗企業股份有限公司及子公司

合併權益變動表

民國 108 年及 107 年 1 月 1 日至 12 月 31 日

單位：新台幣仟元

代碼	歸屬於本公司	業主之權益											
		股數(仟股)	股本	資本公積	法定盈餘公積	留盈	特別盈餘公積	未分配盈餘	國外營運機構財務報表換算之兌換差額	透過其他綜合損益按公允價值衡量之金融資產未實現損益	庫藏股票	業主權益總計	非控制權益
A1	107年1月1日餘額	957,303	\$ 9,573,029	\$ 72,312	\$ 487,091	\$ 40,464	\$ 547,140	(\$ 27,361)	\$ 323,675	(\$ 28,470)	\$ 10,987,880	\$ 1,158,778	\$ 12,146,658
B1	106年度盈餘指撥及分配 法定盈餘公積	-	-	-	-	-	( 478,651)	-	-	-	( 478,651)	-	( 478,651)
O1	子公司股東現金股利	-	-	-	-	-	-	-	-	-	-	( 13,500)	( 13,500)
C7	其他資本公積變動： 採用權益法認列之關聯企業之資本公積 變動數	-	-	( 1,396)	-	-	( 194)	-	-	-	( 1,590)	( 35)	( 1,625)
M1	子公司收到母公司現金股利	-	-	5,387	-	-	-	-	-	-	5,387	-	5,387
O1	非控制權益(附註十八)	-	-	-	-	-	-	-	-	-	-	68,837	68,837
Q1	權益法認列處分透過其他綜合損益按公允價 值衡量之權益工具	-	-	-	-	-	1,726	-	( 1,726)	-	-	-	-
D1	107年度淨利(損)	-	-	-	-	-	415,591	-	-	-	415,591	( 46,375)	369,216
D3	107年度稅後其他綜合損益	-	-	-	-	-	( 21,900)	( 32,521)	( 207,070)	-	( 261,491)	( 27,852)	( 289,343)
D5	107年度綜合損益總額	-	-	-	-	-	393,691	( 32,521)	( 207,070)	-	154,100	( 74,227)	79,873
Z1	107年12月31日餘額	957,303	9,573,029	76,303	487,091	40,464	463,712	( 59,882)	114,879	( 28,470)	10,667,126	1,139,853	11,806,979
A3	追溯適用IFRS 16之影響數	-	-	-	-	-	( 180)	-	-	-	( 180)	( 26)	( 206)
A5	108年1月1日追溯後餘額	957,303	9,573,029	76,303	487,091	40,464	463,532	( 59,882)	114,879	( 28,470)	10,666,946	1,139,827	11,806,773
B1	107年度盈餘指撥及分配 提列法定盈餘公積	-	-	-	41,559	-	( 41,559)	-	-	-	-	-	-
B5	發放現金股利	-	-	-	-	-	( 382,921)	-	-	-	( 382,921)	-	( 382,921)
O1	子公司股東現金股利	-	-	-	-	-	-	-	-	-	-	( 5,692)	( 5,692)
C7	其他資本公積變動： 採用權益法認列關聯企業之變動數	-	-	3,955	-	-	-	-	-	-	3,955	766	4,721
M1	子公司收到母公司現金股利	-	-	4,309	-	-	-	-	-	-	4,309	-	4,309
M7	對子公司所有權權益變動(附註二三)	-	-	( 1,543)	-	-	-	-	-	-	( 1,543)	-	( 1,543)
Q1	非控制權益(附註十八)	-	-	-	-	-	-	-	-	-	-	1,565	1,565
D1	108年度淨損	-	-	-	-	-	52,588	-	-	-	52,588	( 116,006)	( 63,418)
D3	108年度稅後其他綜合損益	-	-	-	-	-	( 29,113)	11,703	( 64,849)	-	( 82,259)	5,175	( 77,084)
D5	108年度綜合損益總額	-	-	-	-	-	23,475	11,703	( 64,849)	-	( 29,671)	( 110,831)	( 140,502)
Z1	108年12月31日餘額	957,303	\$ 9,573,029	\$ 83,024	\$ 528,650	\$ 40,464	\$ 62,527	(\$ 48,179)	\$ 50,030	(\$ 28,470)	\$ 10,261,075	\$ 1,025,635	\$ 11,286,710

後附之附註係本合併財務報告之一部分。

董事長：郭紹儀



經理人：郭紹儀



會計主管：許麗雲





力麗企業股份有限公司及其子公司  
 合併現金流量表  
 民國 108 年及 107 年 1 月 1 日至 12 月 31 日



單位：新台幣仟元

代 碼		108 年 度	107 年 度
	營業活動之現金流量		
A10000	本年度稅前淨利益	\$ 2,411	\$ 488,627
A20010	收益費損項目		
A20100	折舊費用	709,260	635,712
A20200	攤銷費用	75,738	82,160
A20300	預期信用減損損失	4,612	253
A20900	財務成本	92,337	85,146
A21200	利息收入	( 56,356)	( 56,298)
A21300	股利收入	( 1,620)	( 3,445)
A20400	透過損益按公允價值衡量金融資產及負債之淨損失(利益)	18,302	( 21,929)
A22300	採用權益法認列之關聯企業及合資損益之份額	100,726	( 76,339)
A22500	處分及報廢不動產、廠房及設備利益	( 4,506)	( 10,987)
A23100	處分投資利益	( 1,860)	( 12,557)
A23700	存貨跌價損失	984	38,595
A23900	聯屬公司間未(已)實現利益	( 143)	391
A24100	外幣兌換(利益)損失	( 28,815)	1,372
A30000	營業資產及負債之淨變動數		
A31115	強制透過損益按公允價值衡量之金融資產	( 96,028)	124,503
A31130	應收票據	65,740	87,420
A31150	應收帳款	366,637	( 305,314)
A31200	存 貨	352,171	( 510,474)
A31230	預付款項	( 41,912)	( 255,935)
A31240	其他流動資產	( 13,945)	9,113
A31250	其他金融資產	9,750	26,334
A31990	其他資產	( 7,192)	( 4,385)
A32130	應付票據	( 288,896)	( 87,828)
A32150	應付帳款	( 108,743)	( 105,900)
A32180	其他應付款項	38,065	25,804
A32230	其他流動負債	65,641	( 23,757)
A32240	淨確定福利負債	( 28,539)	( 2,864)
A33000	營運產生之現金	1,223,819	127,418
A33100	收取之利息	59,274	54,858
AC0200	收取之股利	1,620	3,445
A33200	收取關聯企業之股利	72,650	39,603
A33300	支付之利息	( 90,116)	( 85,299)
A33500	(支付)退還之所得稅	( 165,058)	12,119
AAAA	營業活動之淨現金流入	<u>1,102,189</u>	<u>152,144</u>

(接次頁)

(承前頁)

代 碼		108 年 度	107 年 度
	投資活動之現金流量		
B00200	處分透過其他綜合損益按公允價值衡量之金融資產	\$ 72,741	\$ -
B00300	取得備供出售金融資產	-	( 1,597)
B01800	取得採用權益法之長期股權投資	( 15,200)	-
B02300	處分子公司之淨現金流入	-	22,447
B02700	取得不動產、廠房及設備	( 675,855)	( 1,321,463)
B02800	處分不動產、廠房及設備	5,210	468,142
B03700	質押定存	6,300	9,297
B03800	存出保證金	1,552	( 7,458)
B04300	應收關係人墊借款	( 7,000)	( 64,000)
B04500	購置無形資產	( 571)	( 2,300)
BBBB	投資活動之淨現金流出	( 612,823)	( 896,932)
	籌資活動之現金流量		
C00100	短期借款	187,010	( 265,777)
C00500	應付短期票券	( 50,000)	( 400,000)
C01600	舉借長期借款	457,951	1,652,988
C01700	償還長期借款	( 719,582)	( 16,000)
C03100	存入保證金	179	( 806)
C03700	應付關係人墊借款	( 52,000)	( 30,000)
C04020	租賃本金償還	( 9,333)	-
C04500	支付本公司股東現金股利	( 378,612)	( 473,264)
C05800	支付現金股利予非控制權益	( 5,692)	( 13,500)
C05800	非控制權益變動	22	92,547
CCCC	籌資活動之淨現金流(出)入	( 570,057)	546,188
DDDD	匯率變動對現金及約當現金之影響	( 16,304)	1,841
EEEE	本年度現金及約當現金減少數	( 96,995)	( 196,759)
E00100	年初現金及約當現金餘額	1,498,350	1,695,109
E00200	年底現金及約當現金餘額	\$ 1,401,355	\$ 1,498,350

後附之附註係本合併財務報告之一部分。

董事長：郭紹儀



經理人：郭紹儀



會計主管：許麗雪



# 會計師查核報告

力麗企業股份有限公司 公鑒：

## 查核意見

力麗企業股份有限公司民國 108 年及 107 年 12 月 31 日之個體資產負債表，暨民國 108 年及 107 年 1 月 1 日至 12 月 31 日之個體綜合損益表、個體權益變動表、個體現金流量表，以及個體財務報告附註（包括重大會計政策彙總），業經本會計師查核竣事。

依本會計師之意見，上開個體財務報告在所有重大方面係依照證券發行人財務報告編製準則編製，足以允當表達力麗企業股份有限公司民國 108 年及 107 年 12 月 31 日之個體財務狀況，暨民國 108 年及 107 年 1 月 1 日至 12 月 31 日之個體財務績效及個體現金流量。

## 查核意見之基礎

本會計師係依照會計師查核簽證財務報表規則及一般公認審計準則執行查核工作。本會計師於該等準則下之責任將於會計師查核個體財務報告之責任段進一步說明。本會計師所隸屬事務所受獨立性規範之人員已依會計師職業道德規範，與力麗企業股份有限公司保持超然獨立，並履行該規範之其他責任。本會計師相信已取得足夠及適切之查核證據，以作為表示查核意見之基礎。

## 關鍵查核事項

關鍵查核事項係指依本會計師之專業判斷，對力麗企業股份有限公司民國 108 年度個體財務報告之查核最為重要之事項。該等事項已於查核個體財務報告整體及形成查核意見之過程中予以因應，本會計師並不對該等事項單獨表示意見。

茲對力麗企業股份有限公司民國 108 年度個體財務報告之關鍵查核事項敘明如下：

### 進銷貨對象相同之銷貨收入真實性

基於收入認列之真實與否將影響財務報告之允當表達，因此本會計師於本年度查核時將進銷貨對象相同者之營業收入真實性列為本期關鍵查核事項。與營業收入認列相關之會計政策及攸關揭露資訊，請參閱個體財務報表附註四。

針對上述，本會計師執行主要查核程序包含瞭解並測試與營業收入相關主要內部控制之設計及執行有效性；取得 108 年度進銷貨對象相同之銷貨收入明細，檢視其合約皆來自外部訂單、確認其真實性及每筆出貨單皆有倉管主管簽核，貨運司機簽名託收及警衛簽名放行且核至收款文件並發函，以確認營業收入之真實性。

## 管理階層與治理單位對個體財務報表之責任

管理階層之責任係依照證券發行人財務報告編製準則編製允當表達之個體財務報告，且維持與個體財務報告編製有關之必要內部控制，以確保個體財務報告未存有導因於舞弊或錯誤之重大不實表達。

於編製個體財務報告時，管理階層之責任亦包括評估力麗企業股份有限公司繼續經營之能力、相關事項之揭露，以及繼續經營會計基礎之採用，除非管理階層意圖清算力麗企業股份有限公司或停止營業，或除清算或停業外別無實際可行之其他方案。

力麗企業股份有限公司之治理單位（含審計委員會）負有監督財務報導流程之責任。

## 會計師查核個體財務報表之責任

本會計師查核個體財務報告之目的，係對個體財務報告整體是否存有導因於舞弊或錯誤之重大不實表達取得合理確信，並出具查核報告。合理確信係高度確信，惟依照一般公認審計準則執行之查核工作無法保證必能偵出個體財務報告存有之重大不實表達。不實表達可能導因於舞弊或錯誤。如不實表達之個別金額或彙總數可合理預期將影響個體財務報告使用者所作之經濟決策，則被認為具有重大性。

本會計師依照一般公認審計準則查核時，運用專業判斷並保持專業上之懷疑。本會計師亦執行下列工作：

1. 辨認並評估個體財務報告導因於舞弊或錯誤之重大不實表達風險；對所評估之風險設計及執行適當之因應對策；並取得足夠及適切之查核證據以作為查核意見之基礎。因舞弊可能涉及共謀、偽造、故意遺漏、不實聲明或踰越內部控制，故未偵出導因於舞弊之重大不實表達之風險高於導因於錯誤者。
2. 對與查核攸關之內部控制取得必要之瞭解，以設計當時情況下適當之查核程序，惟其目的非對力麗企業股份有限公司內部控制之有效性表示意見。
3. 評估管理階層所採用會計政策之適當性，及其所作會計估計與相關揭露之合理性。
4. 依據所取得之查核證據，對管理階層採用繼續經營會計基礎之適當性，以及使力麗企業股份有限公司繼續經營之能力可能產生重大疑慮之事件或情況是否存在重大不確定性，作出結論。本會計師若認為該等事件或情況存在重大不確定性，則須於查核報告中提醒個體財務報告使用者注意個體財務報告之相關揭露，或於該等揭露係屬不適當時修正查核意見。本會計師之結論係以截至查核報告日所取得之查核證據為基礎。惟未來事件或情況可能導致力麗企業股份有限公司不再具有繼續經營之能力。
5. 評估個體財務報告（包括相關附註）之整體表達、結構及內容，以及個體財務報告是否允當表達相關交易及事件。

6. 對於力麗企業股份有限公司內組成個體之財務資訊取得足夠及適切之查核證據，以對個體財務報告表示意見。本會計師負責查核案件之指導、監督及執行，並負責形成力麗企業股份有限公司查核意見。

本會計師與治理單位溝通之事項，包括所規劃之查核範圍及時間，以及重大查核發現（包括於查核過程中所辨認之內部控制顯著缺失）。

本會計師亦向治理單位提供本會計師所隸屬事務所受獨立性規範之人員已遵循會計師職業道德規範中有關獨立性之聲明，並與治理單位溝通所有可能被認為會影響會計師獨立性之關係及其他事項（包括相關防護措施）。

本會計師從與治理單位溝通之事項中，決定對力麗企業股份有限公司民國 108 年度個體財務報告查核之關鍵查核事項。本會計師於查核報告中敘明該等事項，除非法令不允許公開揭露特定事項，或在極罕見情況下，本會計師決定不於查核報告中溝通特定事項，因可合理預期此溝通所產生之負面影響大於所增進之公眾利益。

勤業眾信聯合會計師事務所  
會計師 吳 恪 昌

吳恪昌



會計師 邱 明 玉

邱明玉



金融監督管理委員會核准文號  
金管證審字第 1000028068 號

金融監督管理委員會核准文號  
金管證六字第 0930160267 號

中 華 民 國 109 年 3 月 30 日



力麗企業股份有限公司

個體資產負債表

民國 108 年及 107 年 12 月 31 日

單位：新台幣仟元

代 碼 資	108 年 12 月 31 日			107 年 12 月 31 日		
	產 金	額	%	金	額	%
<b>流動資產</b>						
1100	現金及約當現金 (附註六)	\$ 1,232,460	8	\$ 1,423,497	9	
1110	透過損益按公允價值衡量之金融資產—流動 (附註七)	66,735	1	65,977	-	
1150	應收票據淨額 (附註八)	119,261	1	116,367	1	
1160	應收票據—關係人淨額 (附註八及二一)	25,408	-	88,234	1	
1170	應收帳款淨額 (附註八)	604,072	4	1,022,617	6	
1180	應收帳款—關係人淨額 (附註八及二一)	170,297	1	254,065	2	
1210	應收關係人墊借款 (附註二一)	607,095	4	77,000	-	
1310	存貨—紡織業 (附註九)	1,927,019	12	2,205,232	13	
1320	存貨—營建業 (附註九)	-	-	2,687	-	
1410	預付款項	48,631	-	77,249	1	
1476	其他金融資產—流動	25,804	-	43,325	-	
1479	其他流動資產	9,256	-	2,717	-	
11XX	流動資產總計	<u>4,836,038</u>	<u>31</u>	<u>5,378,967</u>	<u>33</u>	
<b>非流動資產</b>						
1510	透過損益按公允價值衡量之金融資產—非流動 (附註七)	1,347	-	1,347	-	
1550	採用權益法之投資 (附註十)	5,356,972	34	5,619,566	34	
1600	不動產、廠房及設備 (附註十一)	5,304,595	34	5,385,806	33	
1755	使用權資產 (附註十二)	1,192	-	-	-	
1780	其他無形資產	1,672	-	3,111	-	
1840	遞延所得稅資產 (附註十七)	86,666	1	84,286	-	
1915	預付設備款	26,779	-	15,299	-	
1990	其他非流動資產—其他	56,475	-	1,440	-	
15XX	非流動資產總計	<u>10,835,698</u>	<u>69</u>	<u>11,110,855</u>	<u>67</u>	
1XXX	資 產 總 計	<u>\$ 15,671,736</u>	<u>100</u>	<u>\$ 16,489,822</u>	<u>100</u>	
<b>代 碼 負 債 及 權 益</b>						
<b>流動負債</b>						
2100	短期借款 (附註十三)	\$ 1,920,000	12	\$ 1,650,000	10	
2110	應付短期票券 (附註十三)	110,000	1	160,000	1	
2120	透過損益按公允價值衡量之金融負債—流動 (附註七)	30,298	-	9,509	-	
2150	應付票據	8,532	-	220,821	1	
2160	應付票據—關係人 (附註二一)	79	-	56,898	-	
2170	應付帳款	390,195	3	615,893	4	
2180	應付帳款—關係人 (附註二一)	25,244	-	44,587	-	
2200	其他應付款	461,783	3	339,236	2	
2220	應付關係人墊借款 (附註二一)	259,000	2	291,000	2	
2230	本期所得稅負債 (附註十七)	43,260	-	105,579	1	
2280	租賃負債—流動 (附註十二)	232	-	-	-	
2320	一年內到期之長期借款 (附註十三)	474,667	3	271,667	2	
2399	其他流動負債	271,272	2	229,550	1	
21XX	流動負債總計	<u>3,994,562</u>	<u>26</u>	<u>3,994,740</u>	<u>24</u>	
<b>非流動負債</b>						
2540	長期借款 (附註十三)	994,667	6	1,378,333	8	
2570	遞延所得稅負債—非流動 (附註十七)	96,653	1	96,653	1	
2580	租賃負債—非流動 (附註十二)	963	-	-	-	
2640	淨確定福利負債—非流動 (附註十四)	322,068	2	340,087	2	
2650	採用權益法之投資貸餘 (附註十)	-	-	11,332	-	
2645	存入保證金	1,748	-	1,551	-	
25XX	非流動負債總計	<u>1,416,099</u>	<u>9</u>	<u>1,827,956</u>	<u>11</u>	
2XXX	負債總計	<u>5,410,661</u>	<u>35</u>	<u>5,822,696</u>	<u>35</u>	
<b>權益 (附註十五)</b>						
<b>股 本</b>						
3110	普通 股	9,573,029	61	9,573,029	58	
3200	資本公積	83,024	-	76,303	1	
<b>保 留 盈 餘</b>						
3310	法定盈餘公積	528,650	3	487,091	3	
3320	特別盈餘公積	40,464	-	40,464	-	
3350	未分配盈餘	62,527	1	463,712	3	
3300	保留盈餘總計	<u>631,641</u>	<u>4</u>	<u>991,267</u>	<u>6</u>	
3400	其他權益	1,851	-	54,997	-	
3500	庫藏股票	( 28,470 )	-	( 28,470 )	-	
3XXX	權益總計	<u>10,261,075</u>	<u>65</u>	<u>10,667,126</u>	<u>65</u>	
<b>負 債 與 權 益 總 計</b>						
		<u>\$ 15,671,736</u>	<u>100</u>	<u>\$ 16,489,822</u>	<u>100</u>	

後附之附註係本個體財務報告之一部分。

董事長：郭紹儀



經理人：郭紹儀




會計主管：許麗雲



力麗企業股份有限公司

個體綜合損益表

民國 108 年及 107 年 1 月 1 日至 12 月 31 日



單位：新台幣仟元，惟  
每股盈餘為元

代 碼	108 年 度		107 年 度		
	金 額	%	金 額	%	
營業收入（附註二一）					
4100	\$ 10,515,557	100	\$ 11,587,294	99	
4500	39,425	-	106,953	1	
4000	10,554,982	100	11,694,247	100	
營業成本（附註九及二一）					
5110	9,761,445	92	10,812,227	93	
5500	2,687	-	34,150	-	
5000	9,764,132	92	10,846,377	93	
5900	790,850	8	847,870	7	
5910	( 3,196)	-	( 3,896)	-	
5950	787,654	8	843,974	7	
營業費用（附註二一）					
6100	327,295	3	327,553	3	
6200	121,405	1	120,470	1	
6300	52,266	1	59,535	-	
6450	( 5,289)	-	( 659)	-	
6000	495,677	5	506,899	4	
6900	291,977	3	337,075	3	
營業外收入及支出（附註十六及 二一）					
7010	146,694	1	128,157	1	
7020	( 102,782)	( 1)	178,214	1	
7050	( 49,049)	-	( 48,471)	-	
7070	採用權益法之子公司、關聯				
	企業及合資損益份額	( 190,736)	( 2)	( 77,762)	( 1)
7000	營業外收入及支出合計	( 195,873)	( 2)	180,138	1

（接次頁）

(承前頁)

代 碼	108 年 度		107 年 度	
	金 額	%	金 額	%
7900 稅前淨利	\$ 96,104	1	\$ 517,213	4
7950 所得稅費用 (附註十七)	( 43,516)	-	( 101,622)	( 1)
8200 本年度淨利	<u>52,588</u>	<u>1</u>	<u>415,591</u>	<u>3</u>
其他綜合損益				
8310 不重分類至損益之項目				
8311 確定福利計畫之再衡量數	( 21,435)	-	( 24,793)	-
8330 採用權益法之子公司、 關聯企業及合資之其 他綜合損益份額	( 77,838)	( 1)	( 199,496)	( 2)
8360 後續可能重分類至損益之項目				
8361 國外營運機構財務報表 換算之兌換差額	11,703	-	( 32,521)	-
8380 採用權益法之子公司、 關聯企業及合資之其 他綜合損益份額	<u>5,311</u>	<u>-</u>	<u>( 4,681)</u>	<u>-</u>
8300 本年度其他綜合損益 (稅後淨額) 合計	<u>( 82,259)</u>	<u>( 1)</u>	<u>( 261,491)</u>	<u>( 2)</u>
8500 本年度綜合損益總額	<u>(\$ 29,671)</u>	<u>-</u>	<u>\$ 154,100</u>	<u>1</u>
每股盈餘 (附註十八)				
來自繼續營業單位				
9710 基 本	<u>\$ 0.06</u>		<u>\$ 0.44</u>	
9810 稀 釋	<u>\$ 0.06</u>		<u>\$ 0.44</u>	

後附之附註係本個體財務報告之一部分。

董事長：郭紹儀



經理人：郭紹儀



會計主管：許麗雪





力麗企業股份有限公司

個體權益變動表

民國 108 年及 107 年 1 月 1 日至 12 月 31 日

單位：新台幣仟元

代碼		股		保 留 盈 餘			其 他 權 益		庫 藏 股 票	權 益 總 額	
		股數 (仟股)	金 額	資 本 公 積	法 定 盈 餘 公 積	特 別 盈 餘 公 積	未 分 配 盈 餘	國 外 營 運 機 構 財 務 報 表 換 算 之 兌 換 差 額			透 過 其 他 綜 合 損 益 按 公 允 價 值 衡 量 之 金 融 資 產 未 實 現 損 益
A1	107 年 1 月 1 日 餘 額	957,303	\$ 9,573,029	\$ 72,312	\$ 487,091	\$ 40,464	\$ 547,140	(\$ 27,361)	\$ 323,675	(\$ 28,470)	\$ 10,987,880
B5	106 年 度 盈 餘 指 撥 及 分 配 發 放 現 金 股 利	-	-	-	-	-	( 478,651)	-	-	-	( 478,651)
C7	其 他 資 本 公 積 變 動： 採 用 權 益 法 認 列 關 聯 企 業 之 變 動 數	-	-	( 1,396)	-	-	( 194)	-	-	-	( 1,590)
M1	子 公 司 收 到 母 公 司 現 金 股 利	-	-	5,387	-	-	-	-	-	-	5,387
Q1	權 益 法 認 列 處 分 透 過 其 他 綜 合 損 益 按 公 允 價 值 衡 量 之 權 益 工 具	-	-	-	-	-	1,726	-	( 1,726)	-	-
D1	107 年 度 淨 利	-	-	-	-	-	415,591	-	-	-	415,591
D3	107 年 度 稅 後 其 他 綜 合 損 益	-	-	-	-	-	( 21,900)	( 32,521)	( 207,070)	-	( 261,491)
D5	107 年 度 綜 合 損 益 總 額	-	-	-	-	-	393,691	( 32,521)	( 207,070)	-	154,100
Z1	107 年 12 月 31 日 餘 額	957,303	9,573,029	76,303	487,091	40,464	463,712	( 59,882)	114,879	( 28,470)	10,667,126
A3	追 溯 適 用 IFRS 16 影 響 數	-	-	-	-	-	( 180)	-	-	-	( 180)
A5	108 年 1 月 1 日 追 溯 後 餘 額	957,303	9,573,029	76,303	487,091	40,464	463,532	( 59,882)	114,879	( 28,470)	10,666,946
B1	107 年 度 盈 餘 指 撥 及 分 配 法 定 盈 餘 公 積	-	-	-	41,559	-	( 41,559)	-	-	-	-
B5	本 公 司 股 東 現 金 股 利	-	-	-	-	-	( 382,921)	-	-	-	( 382,921)
C7	其 他 資 本 公 積 變 動： 採 用 權 益 法 認 列 之 關 聯 企 業 變 動 數	-	-	3,955	-	-	-	-	-	-	3,955
M1	子 公 司 收 到 母 公 司 現 金 股 利	-	-	4,309	-	-	-	-	-	-	4,309
M7	對 子 公 司 所 有 權 權 益 變 動 (附 註 十)	-	-	( 1,543)	-	-	-	-	-	-	( 1,543)
D1	108 年 度 淨 利	-	-	-	-	-	52,588	-	-	-	52,588
D3	108 年 度 稅 後 其 他 綜 合 損 益	-	-	-	-	-	( 29,113)	11,703	( 64,849)	-	( 82,259)
D5	108 年 度 綜 合 損 益 總 額	-	-	-	-	-	23,475	11,703	( 64,849)	-	( 29,671)
Z1	108 年 12 月 31 日 餘 額	957,303	\$ 9,573,029	\$ 83,024	\$ 528,650	\$ 40,464	\$ 62,527	(\$ 48,179)	\$ 50,030	(\$ 28,470)	\$ 10,261,075

後附之附註係本個體財務報告之一部分。

董事長：郭紹儀



經理人：郭紹儀



會計主管：許麗雪



力麗企業股份有限公司

個體現金流量表

民國 108 年及 107 年 1 月 1 日至 12 月 31 日

單位：新台幣仟元

代 碼		108 年 度	107 年 度
	營業活動之現金流量		
A10000	本年度稅前淨利	\$ 96,104	\$ 517,213
A20010	收益費損項目		
A20100	折舊費用	592,317	590,246
A20200	攤銷費用	75,435	81,728
A20300	預期信用減損迴轉利益	( 5,289)	( 659)
A20900	財務成本	49,049	48,471
A21200	利息收入	( 67,231)	( 50,202)
A21300	股利收入	( 1,129)	( 1,501)
A20400	透過損益按公允價值衡量金融資 產及負債之淨損失(利益)	20,031	( 14,029)
A22300	採用權益法子公司、關聯企業及 合資損益之份額	190,736	77,762
A22500	處分及報廢不動產、廠房及設備 利益	( 4,333)	( 8,116)
A23700	存貨跌價(回升利益)損失	( 7,925)	30,243
A23900	聯屬公司間未實現利益	3,196	3,896
A24100	外幣兌換損失(利益)	27,556	( 3,929)
A30000	營業資產及負債之淨變動數		
A31115	強制透過損益按公允價值衡量之 金融資產	-	145
A31130	應收票據	59,987	73,681
A31150	應收帳款	499,537	( 363,434)
A31200	存 貨	288,825	( 206,927)
A31230	預付款項	( 44,907)	( 106,290)
A31240	其他流動資產	( 26,052)	765
A31250	其他金融資產	10,374	29,456
A32130	應付票據	( 269,108)	( 113,200)
A32150	應付帳款	( 245,041)	( 16,990)
A32180	其他應付款項	88,963	18,230
A32230	其他流動負債	41,791	( 36,928)
A32240	淨確定福利負債	( 39,454)	( 11,956)
A33000	營運產生之現金	1,333,432	537,675

(接次頁)

(承前頁)

代 碼		108 年 度	107 年 度
A33100	收取之利息	\$ 67,164	\$ 49,498
A33200	收取之股利	1,129	1,501
A33200	收取關聯企業之股利	68,245	71,103
A33300	支付之利息	( 48,950)	( 48,584)
A33500	(支付)退還之所得稅	( 156,280)	18,658
AAAA	營業活動之淨現金流入	<u>1,264,740</u>	<u>629,851</u>
投資活動之現金流量			
B01800	取得採用權益法之長期股權投資	( 65,200)	( 215,943)
B02700	取得不動產、廠房及設備	( 489,745)	( 278,215)
B02800	處分不動產、廠房及設備	5,037	464,964
B03700	存出保證金	176	21
B04300	應收關係人墊借款	( 530,095)	( 63,000)
B04500	購置無形資產	( 471)	( 2,269)
BBBB	投資活動之淨現金流出	<u>( 1,080,298)</u>	<u>( 94,442)</u>
籌資活動之現金流量			
C00100	短期借款	270,000	( 540,000)
C04020	租賃本金償還	( 57)	-
C00500	應付短期票券	( 50,000)	( 400,000)
C01600	舉借長期借款	440,000	750,000
C01700	償還長期借款	( 620,666)	( 16,000)
C03100	存入保證金	1,141	( 806)
C03700	應付關係人墊借款	( 32,000)	( 15,000)
C04500	支付本公司股東現金股利	( 382,921)	( 478,651)
CCCC	籌資活動之淨現金流出	<u>( 374,503)</u>	<u>( 700,457)</u>
DDDD	匯率變動對現金及約當現金之影響	<u>( 976)</u>	<u>2,033</u>
EEEE	現金及約當現金淨減少	( 191,037)	( 163,015)
E00100	年初現金及約當現金餘額	<u>1,423,497</u>	<u>1,586,512</u>
E00200	年底現金及約當現金餘額	<u>\$ 1,232,460</u>	<u>\$ 1,423,497</u>

後附之附註係本個體財務報告之一部分。

董事長：郭紹儀



經理人：郭紹儀



會計主管：許麗雪



## 附件四

### 力麗企業股份有限公司 「公司章程」修訂前後條文對照表

原 條 文	修 訂 後 條 文	修訂原因
<p>第十五條： 本公司設董事五人，監察人二人，由股東會就有行為能力之人選任，任期三年，連選得連任。 自民國一〇五年起設董事九人，董事名額中獨立董事人數三人，獨立董事之選任，採候選人提名制度，由股東就獨立董事候選人名單中選任之。</p>	<p>第十五條： 設董事九人（含獨立董事三人），<u>任期三年，連選得連任。</u> 董事之選任，採候選人提名制度，由股東就董事候選人名單中選任之。</p>	配合法令修訂
<p>第三十二條： 本章程訂立於民國六十七年十二月八日。 第一次修正於民國六十九年十二月廿九日。</p> <p style="text-align: center;">• • • •</p> <p>第三十五次修正於民國一〇七年六月十二日。</p>	<p>第三十二條： 本章程訂立於民國六十七年十二月八日。 第一次修正於民國六十九年十二月廿九日。</p> <p style="text-align: center;">• • • •</p> <p><u>第三十六次修正於民國一〇九年六月十八日。</u></p>	增訂修訂日期及次數