

力鵬企業股份有限公司及子公司

合併財務報告暨會計師核閱報告

民國110及109年第2季

地址：台北市松江路162號6樓

電話：(02)21002888

§ 目 錄 §

項	目	頁	次	財 務 報 告 附 註 編 號
一、	封 面	1		-
二、	目 錄	2		-
三、	會計師核閱報告	3~4		-
四、	合併資產負債表	5		-
五、	合併綜合損益表	6		-
六、	合併權益變動表	7		-
七、	合併現金流量表	8~9		-
八、	合併財務報告附註			
	(一) 公司沿革	10~11		一
	(二) 通過財務報告之日期及程序	11		二
	(三) 新發布及修訂準則及解釋之適用	11~12		三
	(四) 重大會計政策之彙總說明	12~14		四
	(五) 重大會計判斷、估計及假設不確定性之主要來源	14		五
	(六) 重要會計項目之說明	14~34		六~二四
	(七) 關係人交易	40~46		二七
	(八) 質抵押之資產	47		二八
	(九) 重大或有負債及未認列之合約承諾	47		二九
	(十) 重大災害損失	-		-
	(十一) 重大之期後事項	-		-
	(十二) 其 他	34~40、 47~51		二五~二六、 三十~三一
	(十三) 附註揭露事項			
	1. 重大交易事項相關資訊	51~52		三二
	2. 轉投資事業相關資訊	51~52		三二
	3. 大陸投資資訊	52		三二
	4. 主要股東資訊	52		三二
	(十四) 部門資訊	52~54		三三

會計師核閱報告

力鵬企業股份有限公司 公鑒：

前 言

力鵬企業股份有限公司及子公司民國 110 年及 109 年 6 月 30 日之合併資產負債表，暨民國 110 年及 109 年 4 月 1 日至 6 月 30 日，以及民國 110 年及 109 年 1 月 1 日至 6 月 30 日之合併綜合損益表、110 年及 109 年 1 月 1 日至 6 月 30 日合併權益變動表、合併現金流量表，以及合併財務報表附註（包括重大會計政策彙總），業經本會計師核閱竣事。依證券發行人財務報告編製準則及經金融監督管理委員會認可並發布生效之國際會計準則第 34 號「期中財務報導」編製允當表達之合併財務報表係管理階層之責任，本會計師之責任係依據核閱結果對合併財務報表作成結論。

範 圍

除保留結論之基礎段所述者外，本會計師係依照審計準則公報第六十五號「財務報表之核閱」執行核閱工作。核閱合併財務報表時所執行之程序包括查詢（主要向負責財務與會計事務之人員查詢）、分析性程序及其他核閱程序。核閱工作之範圍明顯小於查核工作之範圍，因此本會計師可能無法察覺所有可藉由查核工作辨認之重大事項，故無法表示查核意見。

保留結論之基礎

如合併財務報告附註十二所述，列入合併財務報表之子公司中，部分非重要子公司之同期間財務報表未經會計師核閱，其民國 110 年 6 月 30 日之資產總額為新台幣 1,265,569 仟元，佔合併資產總額之 6.74%；負債總額為新台幣 1,226,561 仟元，佔合併負債總額之 16.16%；其民國 110 年 4 月 1 日至 6 月 30 日，以及民國 110 年 1 月 1 日至 6 月 30 日之綜合損益總額分別為損失 613 仟元及損失 810 仟元，分別佔合併綜合損益總額之 0.1%及 0.16%。又如合


併財務報告附註十三所述，力鵬企業股份有限公司及子公司民國 110 年及 109 年 6 月 30 日採權益法之投資分別為 1,925,435 仟元及 1,976,354 仟元，佔合併總資產之 10.26%及 11.5%。民國 110 年及 109 年 4 月 1 日至 6 月 30 日，以及民國 110 年及 109 年 1 月 1 日至 6 月 30 日採權益法認列關聯企業綜合損益之份額分別為損失 18,532 仟元、損失 347 仟元、損失 29,104 仟元及損失 1,202 仟元，係以被投資公司未經會計師核閱之財務報表為依據。

保留結論


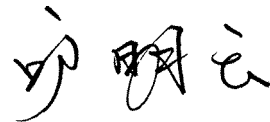
依本會計師核閱結果，除保留結論之基礎段所述部分非重要子公司及採權益法認列之被投資公司財務報表倘經會計師核閱，對合併財務報表可能有所調整之影響外，並未發現上開合併財務報表在所有重大方面有未依照證券發行人財務報告編製準則及經金融監督管理委員會認可並發布生效之國際會計準則第 34 號「期中財務報導」編製，致無法允當表達力鵬企業股份有限公司及子公司民國 110 年及 109 年 6 月 30 日之合併財務狀況，暨民國 110 年及 109 年 4 月 1 日至 6 月 30 日之合併財務績效，以及民國 110 年及 109 年 1 月 1 日至 6 月 30 日之合併財務績效及合併現金流量之情事。

勤業眾信聯合會計師事務所

會計師 吳 恪 昌



會計師 邱 明 玉




金融監督管理委員會核准文號

金管證審字第 1000028068 號

金融監督管理委員會核准文號

金管證六字第 0930160267 號

中 華 民 國 110 年 8 月 13 日



力公司

民國 110 年 6 月

31 日及 6 月 30 日

單位：新台幣仟元

代 碼	資 產	110年6月30日 (經核閱)			109年12月31日 (經查核)			109年6月30日 (經核閱)		
		金 額	%		金 額	%		金 額	%	
	流動資產									
1100	現金及約當現金 (附註六)	\$ 690,282	4		\$ 1,359,763	8		\$ 2,127,118	12	
1110	透過損益按公允價值衡量之金融資產—流動 (附註七)	415,500	2		491,974	3		412,222	3	
1150	應收票據淨額 (附註八)	98,024	1		33,170	-		65,451	-	
1160	應收票據—關係人淨額 (附註二七)	86,336	-		52,264	-		17,439	-	
1170	應收帳款淨額 (附註八)	2,405,182	13		1,782,834	10		990,893	6	
1180	應收帳款—關係人淨額 (附註二七)	147,066	1		161,759	1		48,957	-	
1210	應收關係人墊借款 (附註二七)	541,460	3		552,800	3		461,338	3	
130X	存貨 (附註九)	2,611,627	14		2,080,015	12		2,400,813	14	
1410	預付款項	280,299	1		56,927	-		66,881	-	
1476	其他金融資產—流動 (附註十及二七)	248,617	1		174,551	1		353,913	2	
1479	其他流動資產	8,394	-		5,868	-		5,596	-	
11XX	流動資產總計	7,532,787	40		6,751,925	38		6,950,621	40	
	非流動資產									
1510	透過損益按公允價值衡量之金融資產—非流動 (附註七)	11,825	-		11,825	-		13,447	-	
1517	透過其他綜合損益按公允價值衡量之金融資產—非流動 (附註十一)	2,587,009	14		2,358,662	13		1,455,507	8	
1550	採用權益法之投資 (附註十三)	2,735,275	15		2,613,301	15		2,486,604	15	
1600	不動產、廠房及設備 (附註十四)	5,433,616	29		5,550,279	31		5,811,225	34	
1755	使用權資產 (附註十五)	1,007	-		934	-		809	-	
1780	其他無形資產 (附註十六)	6,377	-		8,055	-		7,812	-	
1840	遞延所得稅資產 (附註四)	294,812	1		365,958	2		329,473	2	
1915	預付設備款	158,188	1		169,784	1		109,738	1	
1990	其他非流動資產	11,199	-		14,084	-		13,473	-	
15XX	非流動資產總計	11,239,308	60		11,092,882	62		10,228,088	60	
1XXX	資 產 總 計	\$ 18,772,095	100		\$ 17,844,807	100		\$ 17,178,709	100	
	負債及權益									
	流動負債									
2100	短期借款 (附註十七)	\$ 1,925,000	10		\$ 2,044,000	11		\$ 3,670,000	21	
2110	應付短期票券 (附註十七)	770,000	4		1,120,000	6		1,420,000	8	
2120	透過損益按公允價值衡量之金融負債 (附註七)	-	-		-	-		12,687	-	
2150	應付票據	203	-		54,765	-		25,911	-	
2160	應付票據—關係人 (附註二七)	14,028	-		8,705	-		9,246	-	
2170	應付帳款	1,983,345	11		961,089	5		470,617	3	
2180	應付帳款—關係人 (附註二七)	87,788	-		97,135	1		37,029	-	
2219	其他應付款	423,373	2		472,257	3		398,079	2	
2220	應付關係人墊借款 (附註二七)	113,000	1		85,000	1		85,000	1	
2230	本期所得稅負債 (附註四)	1,376	-		2,803	-		2,005	-	
2250	負債準備—流動	16,222	-		20,372	-		8,575	-	
2280	租賃負債—流動 (附註十五)	177	-		107	-		125	-	
2320	一年內到期長期借款 (附註十八)	-	-		155,000	1		1,125,000	7	
2399	其他流動負債	151,907	1		135,187	1		141,782	1	
21XX	流動負債總計	5,486,419	29		5,156,420	29		7,406,056	43	
	非流動負債									
2540	長期借款 (附註十八)	1,725,000	9		1,875,000	11		150,000	1	
2570	遞延所得稅負債 (附註四)	146,726	1		146,650	1		147,186	1	
2580	租賃負債—非流動 (附註十五)	362	-		541	-		541	-	
2640	淨確定福利負債—非流動 (附註四及十九)	231,102	1		235,805	1		253,617	1	
2670	其他非流動負債	1,270	-		1,176	-		956	-	
25XX	非流動負債總計	2,104,460	11		2,259,172	13		552,300	3	
2XXX	負債總計	7,590,879	40		7,415,592	42		7,958,356	46	
	歸屬於本公司業主之權益 (附註二十)									
3110	普通股股本	9,144,872	49		9,144,872	51		9,144,872	53	
3200	資本公積	180,573	1		134,620	1		134,039	1	
	保留盈餘									
3310	法定盈餘公積	525,527	3		525,527	3		525,527	3	
3320	特別盈餘公積	602,637	3		602,637	4		602,637	4	
3350	累積虧損	(393,660)	(2)		(662,075)	(4)		(610,087)	(4)	
3300	保留盈餘總計	734,504	4		466,089	3		518,077	3	
3400	其他權益	374,452	2		168,713	1		(756,863)	(4)	
3500	庫藏股票	(330,507)	(2)		(432,403)	(3)		(432,403)	(3)	
31XX	本公司業主之權益總計	10,103,894	54		9,481,891	53		8,607,722	50	
36XX	非控制權益 (附註二十)	1,077,322	6		947,324	5		612,631	4	
3XXX	權益總計	11,181,216	60		10,429,215	58		9,220,353	54	
	負債與權益總計	\$ 18,772,095	100		\$ 17,844,807	100		\$ 17,178,709	100	

後附之附註係本合併財務報告之一部分。

(請參閱勤業眾信聯合會計師事務所民國 110 年 8 月 13 日核閱報告)

董事長：郭紹儀




經理人：郭紹儀



會計主管：柯佩君





力聯 公司

民國 110 年及 109 年 4 月 1 日至 6 月 30 日 及 109 年 1 月 1 日至 6 月 30 日

(僅經核閱 未經核對)

單位：新台幣仟元，惟每股
盈餘（虧損）為元

代 碼		110年4月1日至6月30日		109年4月1日至6月30日		110年1月1日至6月30日		109年1月1日至6月30日	
		金 額	%	金 額	%	金 額	%	金 額	%
4000	營業收入（附註二一及二七）	\$ 6,128,858	100	\$ 2,058,544	100	\$ 12,007,204	100	\$ 4,949,105	100
5000	營業成本（附註九及二七）	5,759,981	94	2,072,428	101	11,251,887	94	5,036,829	102
5900	營業毛利（毛損）	368,877	6	(13,884)	(1)	755,317	6	(87,724)	(2)
5910	與關聯企業之未實現損益	(385)	-	236	-	(635)	-	148	-
5920	與關聯企業之已實現損益	-	-	-	-	313	-	72	-
5950	已實現營業毛利（毛損）	368,492	6	(13,648)	(1)	754,995	6	(87,504)	(2)
	營業費用（附註二七）								
6100	推銷費用	99,043	2	53,261	3	206,591	2	138,457	3
6200	管理費用	57,215	1	43,278	2	109,251	1	91,622	2
6300	研究發展費用	31,641	-	30,153	1	56,789	-	58,816	1
6450	預期信用減損（迴轉利益）損失	1,007	-	(4,047)	-	1,935	-	(4,677)	-
6000	營業費用合計	188,906	3	122,645	6	374,566	3	284,218	6
6900	營業淨利（損）	179,586	3	(136,293)	(7)	380,429	3	(371,722)	(8)
	營業外收入及支出								
7100	利息收入（附註二二及二七）	5,288	-	15,020	1	10,194	-	32,533	1
7010	其他收入（附註二二及二七）	11,679	-	10,957	1	26,451	-	20,922	1
7020	其他利益及損失（附註二二）	(40,439)	(1)	(143,522)	(7)	(50,911)	-	(84,157)	(2)
7050	財務成本（附註二二及二七）	(10,527)	-	(15,306)	(1)	(21,052)	-	(31,229)	(1)
7060	採用權益法認列之關聯企業損益之份額	(1,100)	-	(132)	-	(7,315)	-	(5,509)	-
7000	營業外收入及支出合計	(35,099)	(1)	(132,983)	(6)	(42,633)	-	(67,440)	(1)
7900	稅前淨利（損）	144,487	2	(269,276)	(13)	337,796	3	(439,162)	(9)
7950	所得稅（費用）利益（附註四及二三）	(34,326)	-	53,810	3	(73,638)	(1)	83,600	2
8200	本期淨利（損）	110,161	2	(215,466)	(10)	264,158	2	(355,562)	(7)
	其他綜合損益（淨額）								
8310	不重分類至損益之項目：								
8316	透過其他綜合損益按公允價值衡量 之權益工具投資未實現評價損益	336,270	5	190,235	9	95,862	1	(394,783)	(8)
8320	採用權益法認列之關聯企業及合資 之其他綜合損益之份額	157,088	3	69,490	4	163,064	1	(18,629)	(1)
		493,358	8	259,725	13	258,926	2	(413,412)	(9)
8360	後續可能重分類至損益之項目：								
8361	國外營運機構財務報表換算之兌換 差額	(7,565)	-	(7,947)	(1)	(18,239)	-	(11,203)	-
8300	本期其他綜合損益	485,793	8	251,778	12	240,687	2	(424,615)	(9)
8500	本期綜合損益總額	\$ 595,954	10	\$ 36,312	2	\$ 504,845	4	(\$ 780,177)	(16)
8600	淨利（損）歸屬於：								
8610	本公司業主	\$ 111,113	2	(\$ 214,289)	(10)	\$ 263,246	2	(\$ 352,560)	(7)
8620	非控制權益	(952)	-	(1,177)	-	912	-	(3,002)	-
		\$ 110,161	2	(\$ 215,466)	(10)	\$ 264,158	2	(\$ 355,562)	(7)
8700	綜合損益總額歸屬於：								
8710	本公司業主	\$ 499,890	8	(\$ 18,784)	(1)	\$ 474,154	4	(\$ 661,906)	(13)
8720	非控制權益	96,064	2	55,096	3	30,691	-	(118,271)	(3)
		\$ 595,954	10	\$ 36,312	2	\$ 504,845	4	(\$ 780,177)	(16)
	每股盈餘（虧損）（附註二四）								
9710	基 本	\$ 0.13		(\$ 0.25)		\$ 0.30		(\$ 0.41)	

後附之附註係本合併財務報告之一部分。

(請參閱勤業眾信聯合會計師事務所民國 110 年 8 月 13 日核閱報告)

董事長：郭紹儀




經理人：郭紹儀



會計主管：柯佩君





單位：新台幣仟元

代碼	歸屬於本公司之權益	其他權益										總計	非控制權益	權益總額	
		股數(仟股)	股本	資本公積	法定盈餘公積	特別盈餘公積	盈餘	國外營運機構財務報表換算之兌換差額	透過其他綜合損益按公允價值衡量之金融資產未實現損益	採用權益法之子公司	採用權益法之關聯企業				庫藏股票
A1	109年1月1日餘額	914,487	\$ 9,144,872	\$ 134,044	\$ 525,527	\$ 602,637	(\$ 248,943)	(\$ 24,523)	\$ 121,782	(\$ 327,584)	(\$ 225,776)	(\$ 432,403)	\$ 9,269,633	\$ 730,902	\$ 10,000,535
C7	其他資本公積變動 採用權益法認列之關聯企業之變動數	-	-	(5)	-	-	-	-	-	-	-	-	(5)	-	(5)
Q1	子公司及關聯企業處分透過其他綜合損益按公允價值衡量之權益工具	-	-	-	-	-	(8,584)	-	-	5,271	3,313	-	-	-	-
D1	109年1月1日至6月30日淨損	-	-	-	-	-	(352,560)	-	-	-	-	-	(352,560)	(3,002)	(355,562)
D3	109年1月1日至6月30日稅後其他綜合損益	-	-	-	-	-	(11,203)	(148,736)	(130,778)	(18,629)	-	(309,346)	(115,269)	(424,615)	
D5	109年1月1日至6月30日綜合損益總額	-	-	-	-	-	(352,560)	(11,203)	(148,736)	(130,778)	(18,629)	(661,906)	(118,271)	(780,177)	
Z1	109年6月30日餘額	914,487	\$ 9,144,872	\$ 134,039	\$ 525,527	\$ 602,637	(\$ 610,087)	(\$ 35,726)	(\$ 26,954)	(\$ 453,091)	(\$ 241,092)	(\$ 432,403)	\$ 8,607,722	\$ 612,631	\$ 9,220,353
A1	110年1月1日餘額	914,487	\$ 9,144,872	\$ 134,620	\$ 525,527	\$ 602,637	(\$ 662,075)	(\$ 31,635)	\$ 383,417	(\$ 98,648)	(\$ 84,421)	(\$ 432,403)	\$ 9,481,891	\$ 947,324	\$ 10,429,215
C7	其他資本公積變動 採用權益法認列之關聯企業之變動數	-	-	(1,013)	-	-	-	-	-	-	-	-	(1,013)	-	(1,013)
O1	子公司發放現金股利	-	-	-	-	-	-	-	-	-	-	-	-	(1,200)	(1,200)
Q1	關聯企業處分透過其他綜合損益按公允價值衡量之權益工具	-	-	-	-	-	5,169	-	-	(2,456)	(2,713)	-	-	-	-
D1	110年1月1日至6月30日淨利	-	-	-	-	-	263,246	-	-	-	-	-	263,246	912	264,158
D3	110年1月1日至6月30日稅後其他綜合損益	-	-	-	-	-	(18,239)	32,284	33,799	163,064	-	210,908	29,779	240,687	
D5	110年1月1日至6月30日綜合損益總額	-	-	-	-	-	263,246	(18,239)	32,284	33,799	163,064	474,154	30,691	504,845	
L7	子公司處分母公司股票視同庫藏股交易	-	-	44,892	-	-	-	-	-	-	-	68,446	113,338	100,507	213,845
N1	轉讓庫藏股予員工	-	-	2,074	-	-	-	-	-	-	-	33,450	35,524	-	35,524
Z1	110年6月30日餘額	914,487	\$ 9,144,872	\$ 180,573	\$ 525,527	\$ 602,637	(\$ 393,660)	(\$ 49,874)	\$ 415,701	(\$ 67,305)	\$ 75,930	(\$ 330,507)	\$ 10,103,894	\$ 1,077,322	\$ 11,181,216

後附之附註係本合併財務報告之一部分。

(請參閱勤業信聯合會計師事務所民國110年8月13日核閱報告)

董事長：郭紹儀



經理人：郭紹儀



會計主管：柯佩君



力鵬企業股份有限公司及子公司

合併現金流量表

民國 110 年及 109 年 1 月 1 日至 6 月 30 日

(僅經核閱，未經獨立審計準則查核)

單位：新台幣仟元

代 碼		110年1月1日 至6月30日	109年1月1日 至6月30日
	營業活動之現金流量		
A10000	本期稅前淨利 (損)	\$ 337,796	(\$ 439,162)
A20010	收益費損項目		
A20100	折舊費用	299,166	311,810
A20200	攤銷費用	2,305	3,521
A29900	預付款項攤銷	31,567	40,666
A20300	預期信用減損損失 (迴轉利益)	1,935	(4,677)
A20400	透過損益按公允價值衡量之金融資 產及負債淨損失 (利益)	15,097	(9,827)
A20900	財務成本	21,052	31,229
A21200	利息收入	(10,194)	(32,533)
A21300	股利收入	-	(739)
A21900	庫藏股票轉讓予員工酬勞成本	2,150	-
A22300	採用權益法之關聯企業損益之份額	7,315	5,509
A22500	處分不動產、廠房及設備利益	(4,745)	(399)
A23200	處分採用權益法之投資損失	-	2
A23100	處分金融資產淨利益	(15,064)	(105)
A23800	存貨跌價損失	12,536	23,507
A23900	與關聯企業之未實現損失 (利益)	322	(220)
A24100	外幣兌換淨利益	(78,432)	(59,720)
A30000	營業資產及負債之淨變動數		
A31115	強制透過損益按公允價值衡量之金 融資產	76,958	(118,333)
A31130	應收票據	(99,126)	19,598
A31150	應收帳款	(597,026)	810,384
A31200	存 貨	(544,148)	129,659
A31230	預付款項	(254,330)	(43,682)
A31240	其他流動資產	(2,531)	2,207
A31250	其他金融資產	(76,237)	(286,803)
A32130	應付票據	(49,239)	(42,007)
A32150	應付帳款	1,008,805	15,405
A32180	其他應付款	(30,703)	(85,411)
A32240	淨確定福利負債	(4,703)	(9,082)
A32200	負債準備	(4,500)	(13,473)
A32230	其他流動負債	18,932	9,614
A33000	營運產生之現金流入	64,958	256,938
A33100	收取之利息	9,977	33,141

(接次頁)

(承前頁)

代 碼		110年1月1日 至6月30日	109年1月1日 至6月30日
AC0200	收取之股利	\$ -	\$ 739
A33200	收取關聯企業之股利	18,882	11,201
A33300	支付之利息	(21,708)	(31,779)
A33500	支付之所得稅	(3,937)	(4,486)
AAAA	營業活動之淨現金流入	<u>68,172</u>	<u>265,754</u>
	投資活動之現金流量		
B00010	取得透過其他綜合損益按公允價值衡量 之金融資產	(158,852)	(49,361)
B00020	處分透過其他綜合損益按公允價值衡量 之金融資產	26,368	23,089
B01800	取得關聯企業	-	(758,415)
B01900	處分關聯企業	-	15,083
B02700	購置不動產、廠房及設備	(187,671)	(148,552)
B02800	處分不動產、廠房及設備價款	5,254	525
B03800	存出保證金增加	(118)	(668)
B04500	購置無形資產	(627)	-
B05900	應收關係人墊借款減少(增加)	<u>26,820</u>	(<u>302,063</u>)
BBBB	投資活動之淨現金流出	<u>(288,826)</u>	<u>(1,220,362)</u>
	籌資活動之現金流量		
C00100	短期借款減少	(119,000)	(380,000)
C00500	應付短期票券(減少)增加	(350,000)	800,000
C01600	舉借長期借款	2,300,000	-
C01700	償還長期借款	(2,605,000)	(175,000)
C04020	租賃負債本金償還	(334)	(236)
C03000	存入保證金增加(減少)	93	(519)
C05000	庫藏股票處分價款	213,845	-
C05800	支付非控制權益股利	(1,200)	-
C05100	員工購買庫藏股	33,374	-
C03700	應付關係人墊借款增加(減少)	<u>28,000</u>	(<u>35,000</u>)
CCCC	籌資活動之淨現金流(出)入	<u>(500,222)</u>	<u>209,245</u>
DDDD	匯率變動對現金及約當現金之影響	<u>51,395</u>	<u>39,359</u>
EEEE	現金及約當現金淨減少	(669,481)	(706,004)
E00100	期初現金及約當現金餘額	<u>1,359,763</u>	<u>2,833,122</u>
E00200	期末現金及約當現金餘額	<u>\$ 690,282</u>	<u>\$ 2,127,118</u>

後附之附註係本合併財務報告之一部分。

(請參閱勤業眾信聯合會計師事務所民國110年8月13日核閱報告)

董事長：郭紹儀



經理人：郭紹儀



會計主管：柯佩君



力鵬企業股份有限公司及子公司

合併財務報告附註

民國 110 年及 109 年 1 月 1 日至 6 月 30 日

(僅經核閱，未依一般公認審計準則查核)

(除另註明外，金額係以新台幣仟元為單位)

一、合併公司沿革

力鵬企業股份有限公司(以下簡稱力鵬公司)成立於 64 年 8 月，生產各種印花紙、圖染紙、紙製品、印花版，74 年增加染整廠，從事染整加工，77 年增加織布廠，從事人造、天然纖維織品、棉布、印花布之織造，88 年增加尼龍廠，從事人造纖維原料、合成纖維原料及其加工品之製造買賣業務，工廠設於桃園市楊梅區及彰化縣芳苑鄉。

力鵬公司股票於 81 年 1 月在台灣證券交易所上市買賣。

力鵬公司之主要股東為力麗企業股份有限公司，110 年及 109 年 6 月 30 日持股比例均為 15.89%。

In Talent Investments Limited(以下簡稱 In Talent)係力鵬公司投資設立於薩摩亞。主要營業項目為轉投資事業。

力寶龍(上海)國際貿易有限公司(以下簡稱力寶龍(上海)公司)係由 In Talent Investments Limited 轉投資設立於中國大陸上海，主要營業項目為人造纖維之布疋及織物等之批發買賣。

力茂投資股份有限公司(以下簡稱力茂公司)、鴻興投資股份有限公司(以下簡稱鴻興公司)及力興投資股份有限公司(以下簡稱力興公司)之主要營業項目均為對各種生產事業、證券投資公司、銀行等之轉投資公司。

力寶龍能源股份有限公司(以下簡稱力寶龍能源公司)之主要營業項目為再生能源自用發電設備及汽電共生業。

伊德石化股份有限公司(以下簡稱伊德石化公司)之主要營業項目為化學原料之批發業務。

Eton Petrochemical International Co., Ltd. (伊頓石化國際股份有限公司，以下簡稱伊頓石化公司) 係由伊德石化公司轉投資設立於薩摩亞，主要營業項目為化學原料之批發業務。

力鵬公司之功能性貨幣及合併財務報告之表達貨幣均為新台幣。

二、通過財務報告之日期及程序

本合併財務報告於 110 年 8 月 10 日經董事會通過。

三、新發布及修訂準則及解釋之適用

- (一) 首次適用金融監督管理委員會 (以下稱「金管會」) 認可並發布生效之國際財務報導準則 (IFRS)、國際會計準則 (IAS)、解釋 (IFRIC) 及解釋公告 (SIC) (以下稱「IFRSs」)

適用修正後之金管會認可並發布生效之 IFRSs 將不致造成合併公司會計政策之重大變動。

- (二) 111 年適用之金管會認可之 IFRSs

<u>新發布 / 修正 / 修訂準則及解釋</u>	<u>IASB 發布之生效日</u>
「IFRSs 2018-2020 之年度改善」	2022 年 1 月 1 日 (註 1)
IFRS 3 之修正「對觀念架構之引述」	2022 年 1 月 1 日 (註 2)
IAS 16 之修正「不動產、廠房及設備：達到預定使用狀態前之價款」	2022 年 1 月 1 日 (註 3)
IAS 37 之修正「虧損性合約—履行合約之成本」	2022 年 1 月 1 日 (註 4)

註 1：IFRS 9 之修正適用於 2022 年 1 月 1 日以後開始之年度報導期間所發生之金融負債之交換或條款修改；IAS 41「農業」之修正適用於 2022 年 1 月 1 日以後開始之年度報導期間之公允價值衡量；IFRS 1「首次採用 IFRSs」之修正係追溯適用於 2022 年 1 月 1 日以後開始之年度報導期間。

註 2：收購日在年度報導期間開始於 2022 年 1 月 1 日以後之企業合併適用此項修正。

註 3：於 2021 年 1 月 1 日以後始達管理階層預期運作方式之必要地點及狀態之廠房、不動產及設備適用此項修正。

註 4：於 2022 年 1 月 1 日尚未履行所有義務之合約適用此項修正。

截至本合併財務報告通過發布日止，合併公司仍持續評估上列準則、解釋之修正對財務狀況與財務績效之影響，相關影響待評估完成時予以揭露。

(三) IASB 已發布但尚未經金管會認可並發布生效之 IFRSs

新發布 / 修正 / 修訂準則及解釋	IASB 發布之生效日(註1)
IFRS 10 及 IAS 28 之修正「投資者與其關聯企業或合資間之資產出售或投入」	未 定
IFRS 17「保險合約」	2023 年 1 月 1 日
IFRS 17 之修正	2023 年 1 月 1 日
IAS 1 之修正「負債分類為流動或非流動」	2023 年 1 月 1 日
IAS 1 之修正「會計政策之揭露」	2023 年 1 月 1 日(註2)
IAS 8 之修正「會計估計之定義」	2023 年 1 月 1 日(註3)
IAS 12 之修正「與單一交易所產生之資產及負債有關之遞延所得稅」	2023 年 1 月 1 日(註4)

註 1：除另註明外，上述新發布 / 修正 / 修訂準則或解釋係於各該日期以後開始之年度報導期間生效。

註 2：於 2023 年 1 月 1 日以後開始之年度報導期間推延適用此項修正。

註 3：於 2023 年 1 月 1 日以後開始之年度報導期間所發生之會計估計變動及會計政策變動適用此項修正。

註 4：除於 2022 年 1 月 1 日就租賃及除役義務之暫時性差異認列遞延所得稅外，該修正係適用於 2022 年 1 月 1 日以後所發生之交易。

截至本合併財務報告通過發布日止，合併公司仍持續評估上列準則、解釋之修正對財務狀況與財務績效之影響，相關影響待評估完成時予以揭露。

四、重大會計政策之彙總說明

(一) 遵循聲明

本合併財務報告係依照證券發行人財務報告編製準則及經金管會認可並發布生效之 IAS 34「期中財務報導」編製。本合併財務報告並未包含整份年度財務報告所規定之所有 IFRSs 揭露資訊。

(二) 編製基礎

除按公允價值衡量之金融工具及按確定福利義務現值減除計畫資產公允價值認列之淨確定福利負債外，本合併財務報告係依歷史成本基礎編製。

公允價值衡量依照相關輸入值之可觀察程度及重要性分為第 1 等級至第 3 等級：

1. 第 1 等級輸入值：係指於衡量日可取得之相同資產或負債於活絡市場之報價（未經調整）。
2. 第 2 等級輸入值：係指除第 1 等級之報價外，資產或負債直接（亦即價格）或間接（亦即由價格推導而得）之可觀察輸入值。
3. 第 3 等級輸入值：係指資產或負債之不可觀察之輸入值。

(三) 合併基礎

本合併財務報告係包含力鵬公司及由力鵬公司所控制個體（子公司）之財務報告。合併綜合損益表已納入被收購或被處分子公司於當期自收購日起或至處分日止之營運損益。子公司之財務報告已予調整，以使其會計政策與合併公司之會計政策一致。於編製合併財務報告時，各個體間之交易、帳戶餘額、收益及費損已全數予以銷除。子公司之綜合損益總額係歸屬至力鵬公司業主及非控制權益，即使非控制權益因而成為虧損餘額。

當合併公司對子公司所有權權益之變動未導致喪失控制者，係作為權益交易處理。合併公司及非控制權益之帳面金額已予調整，以反映其於子公司相對權益之變動。非控制權益之調整金額與所支付或收取對價之公允價值間之差額，係直接認列為權益且歸屬於力鵬公司業主。

子公司明細、持股比率及營業項目請參閱附註十二及附表六。

(四) 其他重大會計政策

除下列說明外，請參閱 109 年度合併財務報告之重大會計政策彙總說明。

1. 確定福利退職後福利

期中期間之退休金成本係採用前一年度結束日依精算決定之退休金成本率，以年初至當期末為基礎計算，並針對本期之重大市場波動，及重大計畫修正、清償或其他重大一次性事項加以調整。

2. 所得稅

所得稅費用係當期所得稅及遞延所得稅之總和。期中期間之所得稅係以年度為基礎進行評估，以預期年度總盈餘所適用之稅率，就期中稅前利益予以計算。

3. 員工認股權－給與員工之員工認股權

員工認股權係按給與日權益工具之公允價值及預期既得之最佳估計數量，於既得期間內以直線基礎認列費用，並同時調整資本公積－庫藏股交易。若其於給與日立即既得，係於給與日全數認列費用。本公司庫藏股票轉讓員工，係以董事會決議通過之認股基準日為給與日。

五、重大會計判斷、估計及假設不確定性之主要來源

本合併財務報告所採用之重大會計判斷、估計及假設不確定性之主要來源請參閱 109 年度合併財務報告。

六、現金及約當現金

	110年6月30日	109年12月31日	109年6月30日
庫存現金及週轉金	\$ 1,871	\$ 1,482	\$ 1,587
銀行支票及活期存款	502,031	800,539	501,539
約當現金			
短期票券	-	170,880	1,318,535
原始到期日在 3 個月 以內之銀行外幣定期 存款	186,380	386,862	305,457
	<u>\$ 690,282</u>	<u>\$ 1,359,763</u>	<u>\$ 2,127,118</u>

截至 110 年 6 月 30 日暨 109 年 12 月 31 日及 6 月 30 日分別有原始到期日超過 3 個月之銀行外幣定期存款 131,425 仟元、113,920 仟元及 296,300 仟元係帳列其他金融資產－流動項下（請參閱附註十）。

截至 110 年 6 月 30 日暨 109 年 12 月 31 日及 6 月 30 日，下列定期存款提供質押，依流動性帳列其他金融資產－流動項下（請參閱附註十及二八）。

	110年 6月30日	109年 12月31日	109年 6月30日	用 途
定期存款	<u>\$ 2,000</u>	<u>\$ 2,000</u>	<u>\$ 2,000</u>	天然氣使用之保證金

七、透過損益按公允價值衡量之金融工具

	110年6月30日	109年12月31日	109年6月30日
<u>強制透過損益按公允價值衡</u>			
<u>量之金融資產－流動</u>			
衍生工具（未指定避險）			
－換匯合約	\$ -	\$ -	\$ 719
非衍生金融資產			
－國內上市（櫃）股票	136,182	101,160	52,633
－基金受益憑證	114,081	119,125	69,086
－理財性商品	64,958	173,591	287,420
混合式金融工具			
－結構式存款	<u>100,279</u>	<u>98,098</u>	<u>2,364</u>
	<u>\$ 415,500</u>	<u>\$ 491,974</u>	<u>\$ 412,222</u>
<u>強制透過損益按公允價值衡</u>			
<u>量之金融資產－非流動</u>			
非衍生金融資產			
－國內未上市（櫃）普 通股	\$ 11,395	\$ 11,395	\$ 13,017
－國外未上市（櫃）普 通股	<u>430</u>	<u>430</u>	<u>430</u>
	<u>\$ 11,825</u>	<u>\$ 11,825</u>	<u>\$ 13,447</u>
<u>透過損益按公允價值衡量之</u>			
<u>金融負債－流動</u>			
衍生工具（未指定避險）			
－換匯合約	<u>\$ -</u>	<u>\$ -</u>	<u>\$ 12,687</u>

於資產負債表日未採用避險會計且尚未到期之換匯合約如下：

109 年 6 月 30 日

幣 別	到 期 期 間	合 約 金 額 (仟 元)	匯 率
美元兌新台幣	109.07.20-109.07.29	USD 148,000/NTD 4,388,500	29.62~29.70

110年及109年4月1日至6月30日與110年及109年1月1日至6月30日，透過損益按公允價值衡量之金融商品一流動產生之金融資產（負債）評價淨損益分別為淨損失17,257仟元、淨利益5,583仟元、淨損失15,097仟元及淨利益9,827仟元。

八、應收票據及帳款

	<u>110年6月30日</u>	<u>109年12月31日</u>	<u>109年6月30日</u>
<u>應收票據</u>			
按攤銷後成本衡量			
總帳面金額	\$ 98,524	\$ 33,470	\$ 66,051
減：備抵損失	(500)	(300)	(600)
	<u>\$ 98,024</u>	<u>\$ 33,170</u>	<u>\$ 65,451</u>
<u>應收帳款</u>			
按攤銷後成本衡量			
總帳面金額	\$ 2,414,170	\$ 1,790,100	\$ 996,647
減：備抵損失	(8,988)	(7,266)	(5,754)
	<u>\$ 2,405,182</u>	<u>\$ 1,782,834</u>	<u>\$ 990,893</u>

應收帳款

合併公司對客戶之授信期間原則上為月結30天到180天，應收帳款不予計息。除個別客戶實際發生信用減損提列減損損失外，合併公司參考歷史經驗、考量個別客戶財務狀況及所處產業、競爭優勢與展望，將個別客戶區分為不同風險群組並依各群組之預期損失率認列備抵損失。

為減輕信用風險，合併公司管理階層指派專責團隊負責授信額度之決定、授信核准及其他監控程序以確保逾期應收款項之回收已採取適當行動。此外，合併公司於資產負債表日會逐一複核應收款項之可回收金額以確保無法回收之應收款項已提列適當減損損失。據此，力鵬公司管理階層認為合併公司之信用風險已顯著減少。

合併公司衡量應收帳款及票據（不含關係人）之備抵損失如下（合併公司係以立帳日為基準評估）：

110年6月30日

	0 ~ 60 天	61 ~ 90 天	91 ~ 120 天	121 天以上	合 計
預期信用損失率	0.5%~1%	0.5%~1%	0.5%~1%	0.5%~1%	
總帳面金額	\$ 2,161,041	\$ 231,801	\$ 91,034	\$ 28,818	\$ 2,512,694
備抵損失（存續期間預期信用損失）	(8,179)	(863)	(339)	(107)	(9,488)
攤銷後成本	<u>\$ 2,152,862</u>	<u>\$ 230,938</u>	<u>\$ 90,695</u>	<u>\$ 28,711</u>	<u>\$ 2,503,206</u>

109年12月31日

	0 ~ 60 天	61 ~ 90 天	91 ~ 120 天	121 天以上	合 計
預期信用損失率	0.5%~1%	0.5%~1%	0.5%~1%	0.5%~1%	
總帳面金額	\$ 1,387,672	\$ 229,848	\$ 177,779	\$ 28,271	\$ 1,823,570
備抵損失（存續期間預期信用損失）	(5,796)	(933)	(722)	(115)	(7,566)
攤銷後成本	<u>\$ 1,381,876</u>	<u>\$ 228,915</u>	<u>\$ 177,057</u>	<u>\$ 28,156</u>	<u>\$ 1,816,004</u>

109年6月30日

	0 ~ 60 天	61 ~ 90 天	91 ~ 120 天	121 天以上	合 計
預期信用損失率	0.5%~1%	0.5%~1%	0.5%~1%	0.5%~1%	
總帳面金額	\$ 715,281	\$ 140,608	\$ 164,181	\$ 42,628	\$ 1,062,698
備抵損失（存續期間預期信用損失）	(4,348)	(812)	(948)	(246)	(6,354)
攤銷後成本	<u>\$ 710,933</u>	<u>\$ 139,796</u>	<u>\$ 163,233</u>	<u>\$ 42,382</u>	<u>\$ 1,056,344</u>

應收帳款及票據備抵損失之變動資訊如下：

	110年1月1日 至6月30日	109年1月1日 至6月30日
期初餘額	\$ 7,566	\$ 11,073
加：本期提列（迴轉）減損損失	1,935	(4,677)
外幣換算差額	(13)	(42)
期末餘額	<u>\$ 9,488</u>	<u>\$ 6,354</u>

九、存 貨

	110年6月30日	109年12月31日	109年6月30日
原 料	\$ 590,758	\$ 424,235	\$ 573,636
物 料	75,001	73,826	69,119
在途原物料	209,235	232,865	210,493
在 製 品	780,019	576,479	683,648
製 成 品	722,333	461,901	735,446
商品存貨	-	4,327	-
在途存貨	234,281	306,382	128,471
	<u>\$ 2,611,627</u>	<u>\$ 2,080,015</u>	<u>\$ 2,400,813</u>

110年及109年4月1日至6月30日與110年及109年1月1日至6月30日與存貨相關之銷貨成本分別為5,759,981仟元、2,072,428仟元、11,251,887仟元及5,036,829仟元。

110年及109年4月1日至6月30日與110年及109年1月1日至6月30日營業成本分別已包含存貨跌價損失7,636仟元、存貨跌價回升利益170,392仟元、損失12,536仟元及損失23,507仟元。

109年4月1日至6月30日存貨淨變現價值回升利益，主要係因原料及製成品價格回升及將原提列跌價損失之存貨去化所致。

十、其他金融資產－流動

	110年6月30日	109年12月31日	109年6月30日
質押定存單(附註六及二八)	\$ 2,000	\$ 2,000	\$ 2,000
應收出售基金及股票款	49,925	13,007	-
其他應收款	65,267	45,624	55,613
原始到期日在3個月			
以上之銀行外幣定期存款			
(附註六)	<u>131,425</u>	<u>113,920</u>	<u>296,300</u>
	<u>\$ 248,617</u>	<u>\$ 174,551</u>	<u>\$ 353,913</u>

十一、透過其他綜合損益按公允價值衡量之金融資產

	110年6月30日	109年12月31日	109年6月30日
透過其他綜合損益按公允價			
值衡量之權益工具投資－			
非流動			
國內上市股票	<u>\$ 2,587,009</u>	<u>\$ 2,358,662</u>	<u>\$ 1,455,507</u>

合併公司投資上述權益工具係以中長期持有為目的，因此選擇指定該等投資為透過其他綜合損益按公允價值衡量。

110年6月30日暨109年12月31日及6月30日有透過其他綜合損益按公允價值衡量之權益工具投資446,451仟元、431,732仟元及244,648仟元，提供作為發行短期票券之擔保品，惟截至110年6月30日暨109年12月31日及6月30日均未動用該額度，請參閱附註二八。

十二、子公司

本合併財務報告編製主體如下：

投資公司名稱	子公司名稱	業務性質	所 持 股 權 百 分 比		
			110年 6月30日	109年 12月31日	109年 6月30日
力鵬公司	In Talent	轉投資等相關業務	100%	100%	100%
"	力茂公司	對各種生產事業、證券投資、銀行等之 轉投資	53.38%	53.38%	53.38%
"	鴻興公司	"	53.02%	53.02%	53.02%
"	力興公司	"	53%	53%	53%
"	力寶龍能源公司	再生能源自用發電設備及汽電共生業	70%	70%	45%(註)
"	伊德石化公司	化學原料批發業務	75%	75%	-
In Talent	力寶龍(上海)公司	人造纖維之布疋、織物等之批發、有形 商品買賣	100%	100%	100%
伊德石化公司	Eton Petrochemical International Co., Ltd. (伊頓石化公司)	化學原料批發業務	100%	100%	-

註：力鵬公司於109年6月30日持有力寶龍能源公司45%股權，自109年7月起成為子公司。

非重要子公司中力寶龍能源公司、伊德石化公司及伊頓石化公司，110年第2季之財務報表均未經會計師核閱。

十三、採用權益法之投資

投資關聯企業

	110年6月30日	109年12月31日	109年6月30日
具重大性之關聯企業			
PT. INDONESIA LIBOLON FIBER SYSTEM	\$ 714,762	\$ 752,312	\$ 746,535
個別不重大之關聯企業	<u>2,020,513</u>	<u>1,860,989</u>	<u>1,740,069</u>
	<u>\$ 2,735,275</u>	<u>\$ 2,613,301</u>	<u>\$ 2,486,604</u>

具重大性之關聯企業

公 司 名 稱	所 持 股 權 及 表 決 權 比 例		
	110年6月30日	109年12月31日	109年6月30日
PT. INDONESIA LIBOLON FIBER SYSTEM	30%	30%	30%

上述關聯企業之業務性質、主要營業場所及公司註冊之國家資訊，請參閱附表六「被投資公司名稱、所在地區...等相關資訊」附表。

關聯企業具公開市場報價之第一等級公允價值資訊如下：

公 司 名 稱	110年6月30日	109年12月31日	109年6月30日
力麒建設股份有限公司	\$ 487,664	\$ 536,737	\$ 516,290

合併公司對上述所有關聯企業皆採權益法衡量。

合併公司對採用權益法之投資及其所享有之損益及其他綜合損益份額中，有力麒建設股份有限公司、力麗科技股份有限公司、福麗通運股份有限公司、力麟科技股份有限公司、力傑能源股份有限公司及 PT. INDONESIA LIBOLON FIBER SYSTEM 係依未經會計師核閱之財務報表計算。

十四、不動產、廠房及設備

	110年6月30日	109年12月31日	109年6月30日
自有土地	\$ 1,746,786	\$ 1,746,786	\$ 1,746,786
土地改良物	7,792	8,691	9,590
建築物	1,579,299	1,629,047	1,676,926
機器設備	1,597,211	1,776,975	1,971,145
運輸設備	22,183	25,136	30,049
辦公設備	4,162	4,942	5,830
其他設備	306,502	340,236	367,365
租賃資產	-	-	106
未完工程	169,681	18,466	3,428
	<u>\$ 5,433,616</u>	<u>\$ 5,550,279</u>	<u>\$ 5,811,225</u>

	自有土地	土地改良物	建築物	機器設備	運輸設備	辦公設備	其他設備	租賃資產	未完工程	合 計
成 本										
109年1月1日餘額	\$ 1,746,786	\$ 11,166	\$ 3,113,702	\$ 10,292,188	\$ 108,465	\$ 44,241	\$ 2,364,048	\$ 14,686	\$ 3,112	\$ 17,698,394
增 添	-	-	2,773	6,761	1,977	-	8,669	-	-	62,238
處 分	-	-	(200)	(21,188)	(125)	(5,543)	(4,441)	-	-	(31,496)
科目移轉	-	-	11,888	20,383	-	4,469	25,182	-	(61,922)	-
淨兌換差額	-	-	(1,671)	-	(100)	(3)	-	-	-	(1,774)
109年6月30日餘額	<u>\$ 1,746,786</u>	<u>\$ 11,166</u>	<u>\$ 3,126,492</u>	<u>\$ 10,298,144</u>	<u>\$ 110,217</u>	<u>\$ 43,164</u>	<u>\$ 2,393,459</u>	<u>\$ 14,686</u>	<u>\$ 3,428</u>	<u>\$ 17,747,542</u>
110年1月1日餘額	\$ 1,746,786	\$ 11,166	\$ 3,129,503	\$ 10,300,461	\$ 110,682	\$ 43,307	\$ 2,401,299	\$ 14,686	\$ 18,466	\$ 17,776,356
增 添	-	-	359	12,479	2,214	105	4,302	-	163,482	183,341
處 分	-	-	(275)	(33,424)	(1,604)	-	(1,009)	-	-	(36,312)
科目移轉	-	-	-	12,267	-	-	-	-	(12,267)	-
淨兌換差額	-	-	(996)	-	(60)	(3)	-	-	-	(1,059)
110年6月30日餘額	<u>\$ 1,746,786</u>	<u>\$ 11,166</u>	<u>\$ 3,128,591</u>	<u>\$ 10,292,183</u>	<u>\$ 111,232</u>	<u>\$ 43,409</u>	<u>\$ 2,404,592</u>	<u>\$ 14,686</u>	<u>\$ 169,681</u>	<u>\$ 17,922,326</u>
累計折舊及減損										
109年1月1日餘額	\$ -	(\$ 677)	(\$ 1,400,512)	(\$ 8,132,923)	(\$ 74,685)	(\$ 41,963)	(\$ 1,991,638)	(\$ 14,452)	\$ -	(\$ 11,656,850)
處 分	-	-	200	21,111	76	5,543	4,441	-	-	31,370
科目移轉	-	-	(467)	-	-	-	-	-	-	-
折舊費用	-	(899)	(49,594)	(215,654)	(5,632)	(917)	(38,896)	(128)	-	(311,720)
淨兌換差額	-	-	807	-	73	3	-	-	-	883
109年6月30日餘額	<u>\$ -</u>	<u>(\$ 1,576)</u>	<u>(\$ 1,449,566)</u>	<u>(\$ 8,326,999)</u>	<u>(\$ 80,168)</u>	<u>(\$ 37,334)</u>	<u>(\$ 2,026,094)</u>	<u>(\$ 14,580)</u>	<u>\$ -</u>	<u>(\$ 11,936,317)</u>
110年1月1日餘額	\$ -	(\$ 2,475)	(\$ 1,500,456)	(\$ 8,525,486)	(\$ 85,546)	(\$ 38,365)	(\$ 2,061,063)	(\$ 14,686)	\$ -	(\$ 12,226,077)
處 分	-	-	165	33,224	1,603	-	811	-	-	35,803
折舊費用	-	(899)	(49,528)	(204,710)	(5,154)	(884)	(37,838)	-	-	(299,013)
淨兌換差額	-	-	527	-	48	2	-	-	-	577
110年6月30日餘額	<u>\$ -</u>	<u>(\$ 3,374)</u>	<u>(\$ 1,549,292)</u>	<u>(\$ 8,694,972)</u>	<u>(\$ 89,042)</u>	<u>(\$ 39,247)</u>	<u>(\$ 2,098,090)</u>	<u>(\$ 14,686)</u>	<u>\$ -</u>	<u>(\$ 12,488,710)</u>

(一) 合併公司之不動產、廠房及設備係以直線基礎按下列耐用年數計提折舊：

土地改良物	5年
房屋及建築物	
修繕維護工程	2至10年
附屬建物新建	10至20年
電氣工程	20至30年
主建物工程	30至45年
運輸設備	
升降機修繕維護工程	2至5年
堆高機及拖板車	5至6年
機器設備	
電氣工程	2至8年
機器工程	9至15年
雜項設備	
修繕維護工程	2至5年
其他設備	5至10年

(二) 合併公司設定質押作為借款擔保之不動產、廠房及設備金額，明細如下（請參閱附註十七、十八及二八）：

	110年6月30日	109年12月31日	109年6月30日
土地及建築物	\$ 3,017,759	\$ 3,059,802	\$ 3,101,756
機器及其他設備	<u>809,354</u>	<u>919,107</u>	<u>1,034,858</u>
	<u>\$ 3,827,113</u>	<u>\$ 3,978,909</u>	<u>\$ 4,136,614</u>

十五、租賃協議

(一) 使用權資產

	110年6月30日	109年12月31日	109年6月30日
使用權資產帳面金額			
土地	<u>\$ 1,007</u>	<u>\$ 934</u>	<u>\$ 809</u>
	110年4月1日 至6月30日	109年4月1日 至6月30日	110年1月1日 至6月30日
使用權資產之增添	<u>\$ -</u>	<u>\$ -</u>	<u>\$ 228</u>
使用權資產之折舊費用			
土地	<u>\$ 83</u>	<u>\$ 30</u>	<u>\$ 153</u>
			<u>\$ 90</u>

除認列折舊費用外，合併公司之使用權資產於110年及109年1月1日至6月30日並未發生重大轉租及減損情形。

(二) 租賃負債

	110年6月30日	109年12月31日	109年6月30日
租賃負債帳面金額			
流動	\$ 177	\$ 107	\$ 125
非流動	\$ 362	\$ 541	\$ 541

租賃負債之折現率區間如下：

	110年6月30日	109年12月31日	109年6月30日
土地	1.51461%	1.51461%	1.51461%

(三) 其他租賃資訊

	110年4月1日 至6月30日	109年4月1日 至6月30日	110年1月1日 至6月30日	109年1月1日 至6月30日
短期租賃費用	\$ 7,955	\$ 8,540	\$ 16,009	\$ 17,103
租賃之現金流出總額	\$ 7,851	\$ 8,338	\$ 15,912	\$ 16,943

十六、其他無形資產

	電腦軟體成本	其他無形資產	合 計
<u>成 本</u>			
109年1月1日餘額	\$ 24,684	\$ 11,118	\$ 35,802
本期減少	(9,024)	(5,902)	(14,926)
科目移轉	1,637	-	1,637
淨兌換差額	(11)	-	(11)
109年6月30日餘額	\$ 17,286	\$ 5,216	\$ 22,502
<u>累計攤銷及減損</u>			
109年1月1日餘額	(\$ 16,440)	(\$ 9,665)	(\$ 26,105)
本期提列攤銷	(2,685)	(836)	(3,521)
本期減少	9,024	5,902	14,926
淨兌換差額	10	-	10
109年6月30日餘額	(\$ 10,091)	(\$ 4,599)	(\$ 14,690)
<u>成 本</u>			
110年1月1日餘額	\$ 20,497	\$ 5,216	\$ 25,713
本期購置	580	47	627
本期減少	(7,265)	(3,695)	(10,960)
淨兌換差額	(6)	-	(6)
110年6月30日餘額	\$ 13,806	\$ 1,568	\$ 15,374

(接次頁)

(承前頁)

	電腦軟體成本	其他無形資產	合 計
<u>累計攤銷及減損</u>			
110年1月1日餘額	(\$ 12,697)	(\$ 4,961)	(\$ 17,658)
本期提列攤銷	(2,084)	(221)	(2,305)
本期減少	7,265	3,695	10,960
淨兌換差額	<u>6</u>	<u>-</u>	<u>6</u>
110年6月30日餘額	<u>(\$ 7,510)</u>	<u>(\$ 1,487)</u>	<u>(\$ 8,997)</u>

除認列攤銷費用外，合併公司之其他無形資產於110年及109年1月1日至6月30日並未發生重大增添、處分及減損情形。

攤銷費用係以直線基礎按下列耐用年數計提：

電腦軟體成本	3年
其他無形資產	3年

十七、借 款

(一) 短期借款

	110年6月30日	109年12月31日	109年6月30日
<u>無擔保借款</u>			
信用額度借款	\$ 1,425,000	\$ 1,924,000	\$ 3,170,000
<u>擔保借款</u>			
銀行借款	<u>500,000</u>	<u>120,000</u>	<u>500,000</u>
	<u>\$ 1,925,000</u>	<u>\$ 2,044,000</u>	<u>\$ 3,670,000</u>

1. 銀行週轉性借款之利率於110年6月30日暨109年12月31日及6月30日分別為0.8%~0.85%、0.5214%~0.91%及0.5212%~0.95%。
2. 110年6月30日暨109年12月31日及6月30日之擔保借款係以不動產、廠房及設備為擔保品（請參閱附註十四及二八）。

(二) 應付短期票券—應付商業本票

		110年6月30日	
保 證 機 構	利 率	金 額	
<u>無 擔 保</u>			
中華票券、台灣票券、兆豐票券、 盤谷銀行及凱基銀行	0.25%~0.68%	\$ 770,000	

		109年12月31日	
保 證 機 構	利 率	金 額	
<u>無 擔 保</u>			
大慶票券、中華票券、台灣票券、 兆豐票券、國際票券、萬通票券 及盤谷銀行	0.31%~0.67%	\$ 1,120,000	

		109年6月30日	
保 證 機 構	利 率	金 額	
<u>無 擔 保</u>			
大慶票券、中華票券、台灣票券、 兆豐票券、合庫票券、國際票券、 萬通票券及盤谷銀行	0.30%~0.75%	\$ 1,420,000	

十八、長期借款

	利 率	110年6月30日	109年12月31日	109年6月30日
長期銀行借款：				
台灣銀行				
彰化尼龍廠房、土地抵 押借款 103.03.07~ 110.02.14、103.07.07 ~110.02.14、 104.03.02~ 110.02.14、104.06.18 ~110.02.14 及 104.09.30~ 110.02.14 按月付 息，總借款額度為 10 億元，自 105.08.14 起以每 6 個月為一 期，前 9 期每期償還 本金新台幣 55,000 仟元，餘欠本金到期 清償。(註 1)	1.1364%~ 1.1575%	\$ -	\$ 560,000	\$ 560,000

(接次頁)

(承前頁)

	利 率	110年6月30日	109年12月31日	109年6月30日
台灣銀行				
彰化尼龍廠房、土地抵押借款 105.06.29~110.02.14 及 105.11.28~110.02.14 及 106.02.13~110.02.14 按月付息，總借款額度為 9 億 8 仟 7 百萬元，自 106.08.14 起以每 6 個月為一期，前 7 期每期償還本金新台幣 70,000 仟元，餘欠本金到期償還。(註 1)	1.2104%	\$ -	\$ 395,000	\$ 465,000
台灣銀行				
彰化尼龍廠房、土地抵押借款 110.03.30~117.03.30，按月付息，總借款金額為 10 億元，自 112.09.30 起以每 6 個月為一期，前 9 期每期償還本金新台幣 55,000 仟元，餘欠本金到期清償。	1.1575%	1,000,000	-	-
彰化銀行				
台北公司建物抵押借款 106.12.29~111.12.29、107.03.29~111.12.29 及 107.10.29~111.12.29，按月付息，總借款額度為 4 億元，自 108.03.29 起以每 3 個月為一期，分 16 期本金平均攤還。(註 3)	1.40%~1.45%	-	200,000	250,000
彰化銀行				
台北公司建物抵押借款 109.12.30~112.12.30 及 110.03.29~113.03.29，按月付息，總借款額度為 3.75 億元，本屆期償還。(註 3)	1.18978%	-	375,000	-

(接次頁)

(承前頁)

	利 率	110年6月30日	109年12月31日	109年6月30日
彰化銀行				
信用借款 110.04.14~ 113.04.14，總額度 1.25 億，按月繳息， 自 111.07.14 起以每 3 個月一期，分 8 期平 均攤還。	1.4%	\$ 125,000	\$ -	\$ -
彰化銀行				
台北公司建物抵押借 款 110.06.29~ 113.06.29，總借款額 度為 3.75 億元，循用 額度，按月繳息，本 金屆期一次清償。	1.18978%	300,000	-	-
凱基銀行				
台北公司長期信用借 款 109.12.29~ 111.10.29 及 110.03.02~ 111.10.29，按月付 息，總借款額度為 5 億元，本金屆期償 還。(註 2)	1.18656%	-	500,000	-
凱基銀行				
台北公司長期信用借 款 110.06.29~ 112.03.29，按月付 息，總借款額度為 5 億元，本金屆期償 還。	1.18733%	300,000	-	-
		1,725,000	2,030,000	1,275,000
減：一年內到期部分轉列流動 負債		-	(155,000)	(1,125,000)
		\$ 1,725,000	\$ 1,875,000	\$ 150,000

註 1：原借款到期日為 110 年 2 月 14 日，分別於 109 年 7 月及 9 月展延至 111 年 2 月 14 日，已提前於 110 年 2 月還清。

註 2：原借款到期日為 111 年 10 月 29 日，已提前於 110 年 4 月還清。

註 3：原借款到期日為 111 年 12 月 29 日、112 年 12 月 30 日及 113 年 3 月 29 日，已提前於 110 年 4 月及 110 年 5 月還清。

110 年 6 月 30 日暨 109 年 12 月 31 日及 6 月 30 日之長期借款係以不動產、廠房及設備為擔保品，請參閱附註十四及二八。

十九、退職後福利計畫

110年及109年4月1日至6月30日與110年及109年1月1日至6月30日認列之確定福利計畫相關退休金費用係以109年及108年12月31日精算決定之退休金成本率計算，金額分別為944仟元、1,245仟元、1,888仟元及2,489仟元。

二十、權益

(一) 股本

普通股

	110年6月30日	109年12月31日	109年6月30日
額定股數(仟股)	<u>1,200,000</u>	<u>1,200,000</u>	<u>1,200,000</u>
額定股本	<u>\$12,000,000</u>	<u>\$12,000,000</u>	<u>\$12,000,000</u>
已發行且已收足股款之 股數(仟股)	<u>914,487</u>	<u>914,487</u>	<u>914,487</u>
已發行股本	<u>\$ 9,144,872</u>	<u>\$ 9,144,872</u>	<u>\$ 9,144,872</u>

已發行之普通股每股面額為10元，每股享有一表決權及收取股利之權利。

(二) 資本公積

	110年6月30日	109年12月31日	109年6月30日
採權益法認列關聯企業 資本公積	\$ 59,054	\$ 60,067	\$ 59,921
認列對子公司所有權權 益變動	435	435	-
庫藏股票交易	<u>121,084</u>	<u>74,118</u>	<u>74,118</u>
	<u>\$ 180,573</u>	<u>\$ 134,620</u>	<u>\$ 134,039</u>

資本公積中超過票面金額發行股票所得之溢額（包括以超過面額發行普通股、因合併而發行股票之股本溢價、庫藏股票交易及取得或處分子公司股權價格帳面價值差額等）及受領贈與之所得之部分得用以彌補虧損，亦得於公司無虧損時，用以發放現金股利或撥充股本，惟撥充股本每年以實收股本之一定比率為限。

因採用權益法之投資產生之資本公積及認列對子公司所有權益變動，僅得用以彌補虧損。

(三) 保留盈餘及股利政策

1. 依力鵬公司章程之盈餘分派政策規定，力鵬公司年度總決算如有盈餘，應先彌補累積虧損後，再依法提撥 10% 為法定盈餘公積，但法定盈餘公積累積已達實收資本總額時，得免繼續提列；次依法令或主管機關規定提撥或迴轉特別盈餘公積。如尚有餘額，加計期初累積未分配盈餘作為可供分配盈餘，並提撥可分配盈餘百分之零至百分之百，由董事會擬具盈餘分配議案，提請股東會決議分派之。其中現金股利不得低於股利總數之 5%，但現金股利每股若未達 0.1 元時，得改以股票股利發放，由於產業環境多變，並朝多角化發展，董事會得依資本預算及資金狀況全數改以股票股利發放。力鵬公司章程規定之員工及董事酬勞分派政策，參閱附註二二之(七)員工酬勞及董事酬勞。
2. 力鵬公司於 110 年 3 月 29 日舉行董事會及 109 年 6 月 18 日舉行股東常會，分別擬議及決議通過 109 年及 108 年度虧損撥補案。

因應金管會公告之「因應疫情公開發行公司股東會延期召開相關措施」，合併公司停止召開原訂股東會，有關 109 年之虧損撥補案尚待預計於 110 年 8 月 18 日召開之股東常會決議。

有關股東會決議盈餘分派情形，請至台灣證券交易所「公開資訊觀測站」查詢。

法定盈餘公積應提撥至其餘額達公司實收股本總額時為止。法定盈餘公積得用以彌補虧損。公司無虧損時，法定盈餘公積超過實收股本總額 25% 之部分除得撥充股本外，尚得以現金分配。

(四) 非控制權益

	110年1月1日 至6月30日	109年1月1日 至6月30日
期初餘額	\$ 947,324	\$ 730,902
歸屬於非控制權益之份額		
本期淨利(損)	912	(3,002)
透過其他綜合損益按公 允價值衡量之金融資 產未實現損益	29,779	(115,269)
子公司處分母公司股票 視同庫藏股交易	100,507	-
子公司發放現金股利	(1,200)	-
期末餘額	<u>\$ 1,077,322</u>	<u>\$ 612,631</u>

(五) 庫藏股票

1. 110年及109年1月1日至6月30日力鵬公司及子公司持有力鵬公司股數之增減變動如下：

110年1月1日至6月30日				
收回原因	期初股數	本期增加	本期減少	期末股數
子公司持有				
母公司股份	82,948,106	-	15,919,000	67,029,106
轉讓股份予員工	<u>8,000,000</u>	<u>-</u>	<u>3,584,000</u>	<u>4,416,000</u>
	<u>90,948,106</u>	<u>-</u>	<u>19,503,000</u>	<u>71,445,106</u>

109年1月1日至6月30日				
收回原因	期初股數	本期增加	本期減少	期末股數
子公司持有				
母公司股份	82,948,106	-	-	82,948,106
轉讓股份予員工	<u>8,000,000</u>	<u>-</u>	<u>-</u>	<u>8,000,000</u>
	<u>90,948,106</u>	<u>-</u>	<u>-</u>	<u>90,948,106</u>

2. 子公司持有力鵬公司股票之目的係為維護股東權益，其相關資訊如下：

子 公 司 名 稱	持 有 股 數	轉列庫藏股票金額
110年6月30日		
力茂投資股份有限公司	34,177,995	\$ 148,007
鴻興投資股份有限公司	24,618,087	105,886
力興投資股份有限公司	8,233,024	<u>35,399</u>
		<u>\$ 289,292</u>

(接次頁)

(承前頁)

子 公 司 名 稱	持 有 股 數	轉列庫藏股票金額
<u>109年12月31日</u>		
力茂投資股份有限公司	34,177,995	\$ 148,007
鴻興投資股份有限公司	24,618,087	105,886
力興投資股份有限公司	24,152,024	<u>103,845</u>
		<u>\$ 357,738</u>
<u>109年6月30日</u>		
力茂投資股份有限公司	34,177,995	\$ 148,007
鴻興投資股份有限公司	24,618,087	105,886
力興投資股份有限公司	24,152,024	<u>103,845</u>
		<u>\$ 357,738</u>

- 力鵬公司 110 年 6 月 30 日帳列庫藏股票金額 330,507 仟元，係包括力鵬公司買回庫藏股 41,215 仟元及子公司持有力鵬公司股份轉列庫藏股票金額 289,292 仟元，其轉列金額已依力鵬公司對子公司之持股比例調整。力鵬公司股票 110 年 6 月 30 日市價每股 13.45 元。
- 力興子公司於 110 年 1 月 1 日至 6 月 30 日出售其持有之力鵬公司股票 15,919 仟股，處分價款為 213,845 仟元。
- 力鵬公司持有庫藏股票，依證券交易法規定不得質押，亦不得享有股利分派及表決權等權利，另子公司持有力鵬公司股票視同庫藏股票處理，除不得參與力鵬公司之現金增資及無表決權外，其餘與一般股東權利相同。

二一、收 入

	110年4月1日 至6月30日	109年4月1日 至6月30日	110年1月1日 至6月30日	109年1月1日 至6月30日
商品銷貨收入	\$ 6,022,298	\$ 1,972,078	\$11,774,578	\$ 4,716,105
加工收入	102,453	85,473	227,646	231,539
其 他	<u>4,107</u>	<u>993</u>	<u>4,980</u>	<u>1,461</u>
	<u>\$ 6,128,858</u>	<u>\$ 2,058,544</u>	<u>\$12,007,204</u>	<u>\$ 4,949,105</u>

二二、繼續營業單位淨利

(一) 利息收入

	110年4月1日 至6月30日	109年4月1日 至6月30日	110年1月1日 至6月30日	109年1月1日 至6月30日
利息收入				
銀行存款	\$ 3,287	\$ 12,346	\$ 6,620	\$ 29,482
關係人借款利息	<u>2,001</u>	<u>2,674</u>	<u>3,574</u>	<u>3,051</u>
	<u>\$ 5,288</u>	<u>\$ 15,020</u>	<u>\$ 10,194</u>	<u>\$ 32,533</u>

(二) 其他收入

	110年4月1日 至6月30日	109年4月1日 至6月30日	110年1月1日 至6月30日	109年1月1日 至6月30日
租金收入				
營業租賃租金收入	\$ 4,007	\$ 3,857	\$ 7,982	\$ 7,973
股利收入	-	739	-	739
其他	<u>7,672</u>	<u>6,361</u>	<u>18,469</u>	<u>12,210</u>
	<u>\$ 11,679</u>	<u>\$ 10,957</u>	<u>\$ 26,451</u>	<u>\$ 20,922</u>

(三) 其他利益及損失

	110年4月1日 至6月30日	109年4月1日 至6月30日	110年1月1日 至6月30日	109年1月1日 至6月30日
處分不動產、廠房及設 備利益	\$ 145	\$ 398	\$ 4,745	\$ 399
處分金融資產利益	14,878	104	15,064	105
處分採用權益法之投資 損失	-	-	-	(2)
淨外幣兌換損失	(37,866)	(149,128)	(54,923)	(92,915)
透過損益按公允價值衡 量之金融資產及負債 淨(損失)利益	(17,257)	5,583	(15,097)	9,827
其他損失	(<u>339</u>)	(<u>479</u>)	(<u>700</u>)	(<u>1,571</u>)
	<u>(\$ 40,439)</u>	<u>(\$ 143,522)</u>	<u>(\$ 50,911)</u>	<u>(\$ 84,157)</u>

(四) 財務成本

	110年4月1日 至6月30日	109年4月1日 至6月30日	110年1月1日 至6月30日	109年1月1日 至6月30日
租賃負債之利息	\$ 8	(\$ 4)	\$ 8	\$ 10
銀行借款利息	9,799	14,447	19,938	29,845
向關係人借款利息	157	110	319	327
財務費用	<u>563</u>	<u>753</u>	<u>787</u>	<u>1,047</u>
	<u>\$ 10,527</u>	<u>\$ 15,306</u>	<u>\$ 21,052</u>	<u>\$ 31,229</u>

(七) 員工酬勞及董事酬勞

力鵬公司依章程規定係以當年度扣除分派員工及董事酬勞之稅前利益分別以不低於 2% 提撥員工酬勞及不高於 5% 提撥董事酬勞。但尚有累積虧損時，應預先保留彌補數額，再依前述比例提撥員工、董事酬勞。

110 年及 109 年 6 月 30 日為累積虧損，故未提列員工酬勞及董事酬勞。

有關力鵬公司 110 及 109 年董事會決議之員工酬勞及董事酬勞資訊，請至台灣證券交易所「公開資訊觀測站」查詢。

二三、繼續營業單位所得稅

(一) 認列於損益之所得稅費用（利益）之主要組成項目：

	110年4月1日 至6月30日	109年4月1日 至6月30日	110年1月1日 至6月30日	109年1月1日 至6月30日
當期所得稅				
當期產生者	\$ 547	\$ 107	\$ 1,225	\$ 249
未分配盈餘加徵	310	1,069	310	1,069
以前年度調整	503	822	881	822
遞延所得稅				
當期產生者	32,965	(55,489)	71,221	(85,421)
以前年度調整	<u>1</u>	<u>(319)</u>	<u>1</u>	<u>(319)</u>
認列於損益之所得稅 費用（利益）	<u>\$ 34,326</u>	<u>(\$ 53,810)</u>	<u>\$ 73,638</u>	<u>(\$ 83,600)</u>

(二) 力鵬公司、力茂公司及鴻興公司之營利事業所得稅結算申報案經稅捐稽徵機關核定至 107 年度，力興公司之營利事業所得稅結算申報案經稅捐稽徵機關核定至 108 年度。

二四、每股盈餘（虧損）

合併公司 110 年及 109 年 1 月 1 日至 6 月 30 日每股盈餘（虧損）之計算如下：

	金 額 (分 子)			股 數 (分 母) (仟 股)	每 股 盈 餘 虧 損 (元)		
	稅 前 (未 減 除 非 控制權益)	稅 後 (未 減 除 非 控制權益)	本 期 純 益 (損) (歸 屬 於 母 公 司 股 東)		稅 前 (未 減 除 非 控制權益)	稅 後 (未 減 除 非 控制權益)	本 期 純 益 (損) (歸 屬 於 母 公 司 股 東)
110年4月1日至6月30日 基本每股盈餘 屬於普通股股東之本期 純益	<u>\$ 144.487</u>	<u>\$ 110.161</u>	<u>\$ 111.113</u>	<u>869,563</u>	<u>\$ 0.17</u>	<u>\$ 0.13</u>	<u>\$ 0.13</u>

(接次頁)

(承前頁)

	金 額 (分 子)			股 數 (分 母) (仟 股)	每 股 盈 餘 虧 損 (元)		
	稅 前 (未 減 除 非 控 制 權 益)	稅 後 (未 減 除 非 控 制 權 益)	本 期 純 益 (損) (歸 屬 於 母 公 司 股 東)		稅 前 (未 減 除 非 控 制 權 益)	稅 後 (未 減 除 非 控 制 權 益)	本 期 純 益 (損) (歸 屬 於 母 公 司 股 東)
<u>110年1月1日至6月30日</u>							
基本每股盈餘							
屬於普通股股東之本期純益	\$ 337,796	\$ 264,158	\$ 263,246	865,976	\$ 0.39	\$ 0.31	\$ 0.30
<u>109年4月1日至6月30日</u>							
基本每股虧損							
屬於普通股股東之本期純損	(\$ 269,276)	(\$ 215,466)	(\$ 214,289)	862,390	(\$ 0.31)	(\$ 0.25)	(\$ 0.25)
<u>109年1月1日至6月30日</u>							
基本每股虧損							
屬於普通股股東之本期純損	(\$ 439,162)	(\$ 355,562)	(\$ 352,560)	862,390	(\$ 0.51)	(\$ 0.41)	(\$ 0.41)

若合併公司得選擇以股票或現金發放員工酬勞，則計算稀釋每股盈餘時，假設員工酬勞將採發放股票方式，並於該潛在普通股具有稀釋作用時計入加權平均流通在外股數，以計算稀釋每股盈餘。於次年度決議員工酬勞發放股數前計算稀釋每股盈餘時，亦繼續考量該等潛在普通股之稀釋作用。

二五、資本風險管理

合併公司進行資本管理以確保能夠於繼續經營之前提下，藉由將債務及權益餘額最適化，以使股東報酬極大化。合併公司之整體策略並無變化。

合併公司未有其他外部資本規定之限制。

二六、金融工具

(一) 公允價值資訊－非按公允價值衡量之金融工具

合併公司管理階層認為非按公允價值衡量之金融資產及金融負債之帳面金額趨近其公允價值或其公允價值無法可靠衡量。

(二) 公允價值資訊－以重複性基礎按公允價值衡量之金融工具

110年6月30日

	第 一 級	第 二 級	第 三 級	合 計
透過損益按公允價值衡量之				
金融資產				
基金受益憑證	\$ 114,081	\$ -	\$ -	\$ 114,081
國內上市(櫃)股票	136,182	-	-	136,182
國內未上市(櫃)普通股	-	-	11,395	11,395
國外未上市(櫃)普通股	-	-	430	430
結構性存款	-	100,279	-	100,279
理財性商品	-	64,958	-	64,958
合 計	<u>\$ 250,263</u>	<u>\$ 165,237</u>	<u>\$ 11,825</u>	<u>\$ 427,325</u>
透過其他綜合損益按公允價值				
衡量之金融資產				
國內上市股票	<u>\$ 2,587,009</u>	<u>\$ -</u>	<u>\$ -</u>	<u>\$ 2,587,009</u>

109年12月31日

	第 一 級	第 二 級	第 三 級	合 計
透過損益按公允價值衡量之				
金融資產				
國內上市(櫃)股票	\$ 101,160	\$ -	\$ -	\$ 101,160
基金受益憑證	119,125	-	-	119,125
國內未上市(櫃)普通股	-	-	11,395	11,395
國外未上市(櫃)普通股	-	-	430	430
結構性存款	-	98,098	-	98,098
理財性商品	-	173,591	-	173,591
合 計	<u>\$ 220,285</u>	<u>\$ 271,689</u>	<u>\$ 11,825</u>	<u>\$ 503,799</u>
透過其他綜合損益按公允價值				
衡量之金融資產				
國內上市股票	<u>\$ 2,358,662</u>	<u>\$ -</u>	<u>\$ -</u>	<u>\$ 2,358,662</u>

109年6月30日

	第 一 級	第 二 級	第 三 級	合 計
透過損益按公允價值衡量之				
金融資產				
換匯合約	\$ -	\$ 719	\$ -	\$ 719
基金受益憑證	69,086	-	-	69,086
國內上市(櫃)股票	52,633	-	-	52,633
國內未上市(櫃)普通股	-	-	13,017	13,017
國外未上市(櫃)普通股	-	-	430	430
結構性存款	-	2,364	-	2,364
理財性商品	-	287,420	-	287,420
合 計	<u>\$ 121,719</u>	<u>\$ 290,503</u>	<u>\$ 13,447</u>	<u>\$ 425,669</u>

(接次頁)

(承前頁)

	第 一 級	第 二 級	第 三 級	合 計
透過其他綜合損益按公允價值 衡量之金融資產				
國內上市股票	\$ 1,455,507	\$ _____	\$ _____	\$ 1,455,507
透過損益按公允價值衡量之金 融負債				
換匯合約	\$ _____	\$ 12,687	\$ _____	\$ 12,687

110年及109年4月1日至6月30日與110年及109年1月1日至6月30日無第一等級與第二等級公允價值衡量間移轉情形。

(三) 第2等級公允價值衡量之評價技術及輸入值：

金 融 工 具 類 別	評 價 技 術 及 輸 入 值
衍生工具－外匯合約	現金流量折現法：按期末之可觀察換匯合約所訂匯率估計未來現金流量，並以可反映各交易對方信用風險之折現率分別折現。

(四) 第3等級公允價值衡量之評價技術及輸入值：

未上市（櫃）權益投資係採資產法，按個別資產及個別負債之總價值，以反映投資標的之整體價值。

(五) 金融工具之種類

	110年6月30日	109年12月31日	109年6月30日
<u>金融資產</u>			
透過損益按公允價值衡量			
強制透過損益按公 允價值衡量	\$ 427,325	\$ 503,799	\$ 425,669
按攤銷後成本衡量之金 融資產（註1）	4,227,370	4,127,426	4,076,061
透過其他綜合損益按公 允價值衡量之金融資 產			
權益工具投資	2,587,009	2,358,662	1,455,507
<u>金融負債</u>			
透過損益按公允價值衡量			
持有供交易	-	-	12,687
按攤銷後成本衡量之金 融負債（註2）	6,903,697	6,717,233	7,267,841

註 1：餘額係包含現金及約當現金、應收票據及應收帳款等按攤銷後成本衡量之金融資產。

註 2：餘額係包含短期借款、應付短期票券、應付票據、應付帳款、其他應付款、應付關係人墊借款及長期借款按攤銷後成本衡量之金融負債。

(六) 衍生性金融商品

109 年前 2 季操作衍生性金融商品產生未實現淨損失 11,968 仟元及已實現淨利益 29,465 仟元，帳列其他利益及損失項下。

(七) 財務風險管理目的與政策

合併公司主要金融工具包括權益及債務投資、借款、租賃負債、應收帳款及應付帳款等。合併公司之財務管理部門為各業務單位提供服務，統籌協調進入國內與國際金融市場操作，藉由依照風險程度與廣度分析暴險之內部風險報告監督及管理合併公司營運有關之財務風險。該等風險包括市場風險（係為匯率風險）、信用風險及流動性風險。

合併公司透過衍生金融工具規避匯率風險之影響。衍生金融工具之運用受合併公司董事會通過之政策所規範，其為匯率風險、信用風險、衍生金融工具與非衍生金融工具之運用以及剩餘流動資金之投資書面原則。內部稽核人員持續地針對政策之遵循與暴險額度進行覆核。合併公司並未以投機目的而進行金融工具（包括衍生金融工具）之交易。

1. 市場風險

合併公司之營運活動使合併公司承擔之主要財務風險為外幣匯率變動風險。

匯率風險：係來自未來之商業交易、已認列之資產負債，以遠匯買賣交易規避匯率變動風險。

合併公司有關金融工具市場風險之暴險及其對該等暴險之管理與衡量方式並無改變。

敏感度分析

合併公司主要受到美金匯率波動之影響。

下表詳細說明當新台幣（功能性貨幣）對美金之匯率增加及減少 0.5% 時，合併公司之敏感度分析。0.5% 係為合併公司對外幣匯率之合理可能變動範圍之評估。敏感度分析僅包括流通在外之外幣貨幣性項目，並將其期末之換算以匯率變動 0.5% 予以調整。下表之正數係表示當新台幣相對於各相關貨幣貶值 0.5% 時，將使稅前淨利增加之金額；當新台幣相對於各相關外幣升值 0.5% 時，其對稅前淨利影響將為同金額之負數。

	110年6月30日	109年6月30日
美金匯率變動 0.5% 之 損益影響	\$ 7,117	\$ 14,713

2. 信用風險

信用風險係指交易對方拖欠合約義務而造成公司財務損失之風險。為減輕信用風險，合併公司針對重大之交易對象均要求提供擔保品或其他擔保之權利。據此，合併公司管理階層認為合併公司之信用風險已顯著減少。

3. 流動性風險

合併公司係透過管理及維持足夠部位之現金及約當現金以支應公司營運並減輕現金流量波動之影響。合併公司管理階層監督銀行融資額度使用狀況並確保借款合同條款之遵循。

銀行借款對合併公司而言係為一項重要流動性來源。截至 110 年 6 月 30 日暨 109 年 12 月 31 日及 6 月 30 日止，合併公司未動用之短期銀行融資額度分別為 12,078,064 仟元、12,640,721 仟元及 13,186,728 仟元。

(1) 非衍生金融負債之流動性及利率風險表

非衍生金融負債剩餘合約到期分析係依合併公司最早可能被要求還款之日期，按金融負債未折現現金流量（包含本金及估計利息）編製。因此，合併公司可被要求立即還款之銀行借款，係列於下表最早之期間內，不考慮銀行

立即執行該權利之機率；其他非衍生金融負債到期分析係依照約定之還款日編製。分析如下：

110年6月30日

非衍生性金融負債	1年內	1至2年	2年以上
短期借款	\$ 1,925,000	\$ -	\$ -
應付短期票券	770,000	-	-
應付票據(含關係人)	14,231	-	-
應付帳款(含關係人)	2,071,133	-	-
其他應付款	285,333	-	-
應付關係人墊借款	113,000	-	-
租賃負債(流動及非流動)	183	183	183
負債準備	16,222	-	-
長期借款(包含一年或一營運週期內到期)	-	362,500	1,362,500
存入保證金	1,270	-	-
	<u>\$ 5,196,372</u>	<u>\$ 362,683</u>	<u>\$ 1,362,683</u>

109年12月31日

非衍生性金融負債	1年內	1至2年	2年以上
短期借款	\$ 2,044,000	\$ -	\$ -
應付短期票券	1,120,000	-	-
應付票據(含關係人)	63,470	-	-
應付帳款(含關係人)	1,058,224	-	-
其他應付款	316,539	-	-
應付關係人墊借款	85,000	-	-
租賃負債(流動及非流動)	115	183	366
負債準備	20,372	-	-
長期借款(包含一年或一營運週期內到期)	155,000	1,500,000	375,000
存入保證金	1,176	-	-
	<u>\$ 4,863,896</u>	<u>\$ 1,500,183</u>	<u>\$ 375,366</u>

109年6月30日

非衍生性金融負債	1年內	1至2年	2年以上
短期借款	\$ 3,670,000	\$ -	\$ -
應付短期票券	1,420,000	-	-
應付票據(含關係人)	35,157	-	-
應付帳款(含關係人)	507,646	-	-
其他應付款	275,038	-	-
應付關係人墊借款	85,000	-	-

(接次頁)

(承前頁)

非衍生性金融負債	1 年 內	1 至 2 年	2 年 以 上
租賃負債 (流動及非流動)	\$ 133	\$ 183	\$ 366
負債準備	8,575	-	-
長期借款 (包含一年或一營運週期內到期)	1,125,000	100,000	50,000
存入保證金	956	-	-
	<u>\$ 7,127,505</u>	<u>\$ 100,183</u>	<u>\$ 50,366</u>

(2) 衍生性金融負債之流動性

針對衍生金融工具之流動性分析，就採淨額交割之衍生工具而言，係以未折現之合約淨現金流入及流出為基礎編製；就採總額交割之衍生工具而言，係以未折現之總現金流入及流出為基礎編製。

109 年 6 月 30 日

衍生性金融負債	1 年 內	1 至 2 年 內	2 至 5 年 內	5 年 以 上
淨額交割 換匯合約	\$ 12,687	\$ -	\$ -	\$ -

二七、關係人交易

力鵬公司及其子公司（係力鵬公司之關係人）間之交易、帳戶餘額、收益及費損於合併時全數予以銷除，故未揭露於本附註。合併公司與其他關係人間之交易如下。

(一) 關係人名稱及其關係

關 係 人 名 稱	與 合 併 公 司 之 關 係
力麗企業股份有限公司	具有重大影響力之投資者
福麗通運股份有限公司	關聯企業
力傑能源股份有限公司	關聯企業
力寶龍企業股份有限公司	關聯企業
力麒建設股份有限公司	關聯企業
力麟科技股份有限公司	關聯企業
力麗科技股份有限公司	關聯企業
力贊投資股份有限公司	關聯企業
力豪投資股份有限公司	關聯企業

(接次頁)

(承前頁)

關 係 人 名 稱	與 合 併 公 司 之 關 係
力寶龍能源股份有限公司	原為關聯企業，自109年7月起為子公司
峰儀科技股份有限公司	其 他
PT. INDONESIA LIBOLON FIBER SYSTEM	原為其他關係人，自109年5月起為關聯企業
LIBOLON INTERNATIONAL CORP.	其 他

(二) 營業收入

帳 列 項 目	關 係 人 類 別 / 名 稱	110年4月1日 至6月30日	109年4月1日 至6月30日	110年1月1日 至6月30日	109年1月1日 至6月30日
銷貨收入	具有重大影響力之投資者	\$ 144,880	\$ 69,976	\$ 279,903	\$ 226,484
	關聯企業	170,315	67,337	262,174	119,305
	其 他	6,889	1,689	11,019	17,129
		<u>\$ 322,084</u>	<u>\$ 139,002</u>	<u>\$ 553,096</u>	<u>\$ 362,918</u>

合併公司向關係企業及其他關係人之銷貨與一般交易無重大差異。

(三) 進 貨

關 係 人 類 別 / 名 稱	110年4月1日 至6月30日	109年4月1日 至6月30日	110年1月1日 至6月30日	109年1月1日 至6月30日
具有重大影響力之投資者	\$ 143,152	\$ 78,911	\$ 303,989	\$ 250,427
關聯企業	4,895	5,212	10,568	5,212
其 他	-	-	-	29,417
	<u>\$ 148,047</u>	<u>\$ 84,123</u>	<u>\$ 314,557</u>	<u>\$ 285,056</u>

(四) 應收關係人款項 (不含對關係人放款)

帳 列 項 目	關 係 人 類 別 / 名 稱	110年6月30日	109年12月31日	109年6月30日
應收票據	關聯企業			
	力麟科技	\$ 86,336	\$ 52,264	\$ 17,439
應收帳款	具有重大影響力之投資者	62,359	89,732	21,994
	關聯企業	84,707	70,418	26,963
	其 他	-	1,609	-
		<u>147,066</u>	<u>161,759</u>	<u>48,957</u>

(接次頁)

(承前頁)

帳列項目	關係人類別／名稱	110年6月30日	109年12月31日	109年6月30日
其他應收款	具有重大影響力之			
	投資者			
	力麗企業	\$ 8,009	\$ 7,232	\$ 6,666
	關聯企業	<u>1,851</u>	<u>1,886</u>	<u>1,561</u>
		<u>9,860</u>	<u>9,118</u>	<u>8,227</u>
		<u>\$ 243,262</u>	<u>\$ 223,141</u>	<u>\$ 74,623</u>

流通在外之應收關係人款項未收取保證。110年及109年1月1日至6月30日應收關係人款項並未提列備抵損失。合併公司與關係人收付款期限，與一般客戶及廠商無重大差異。

(五) 應付關係人款項 (不含向關係人借款)

帳列項目	關係人類別／名稱	110年6月30日	109年12月31日	109年6月30日
應付票據	具有重大影響力之			
	投資者			
	力麗企業	\$ 11,803	\$ 6,579	\$ 7,534
	關聯企業			
	福麗通運	<u>2,225</u>	<u>2,126</u>	<u>1,712</u>
		<u>14,028</u>	<u>8,705</u>	<u>9,246</u>
應付帳款	具有重大影響力之			
	投資者			
	力麗企業	83,186	94,729	31,157
	關聯企業	<u>4,602</u>	<u>2,406</u>	<u>5,872</u>
		<u>87,788</u>	<u>97,135</u>	<u>37,029</u>
應付購置設備款	具有重大影響力之			
	投資者			
	關聯企業	<u>8</u>	<u>-</u>	<u>-</u>
		<u>8</u>	<u>315</u>	<u>-</u>
		<u>\$ 101,824</u>	<u>\$ 106,155</u>	<u>\$ 46,275</u>

流通在外之應付關係人款項餘額係未提供擔保。

(六) 處分不動產、廠房及設備

關係人類別／名稱	處分		處分 (損) 益	
	110年4月1日 至6月30日	109年4月1日 至6月30日	110年4月1日 至6月30日	109年4月1日 至6月30日
關聯企業	<u>\$ -</u>	<u>\$ 3</u>	<u>\$ -</u>	<u>\$ 3</u>

關係人類別 / 名稱	處 分 價 款		處 分 (損) 益	
	110年1月1日 至6月30日	109年1月1日 至6月30日	110年1月1日 至6月30日	109年1月1日 至6月30日
具有重大影響力之投資者	\$ 4,621	\$ -	\$ 4,621	\$ -
關聯企業	-	3	-	3
	<u>\$ 4,621</u>	<u>\$ 3</u>	<u>\$ 4,621</u>	<u>\$ 3</u>

(七) 取得之不動產、廠房及設備

關係人類別 / 名稱	取 得 價 款			
	110年4月1日 至6月30日	109年4月1日 至6月30日	110年1月1日 至6月30日	109年1月1日 至6月30日
關聯企業	\$ -	\$ 4,629	\$ -	\$ 4,629

(八) 取得其他資產

關係人類別 / 名稱	帳 列 項 目	110年4月1日	109年4月1日	110年1月1日	109年1月1日
		至6月30日	至6月30日	至6月30日	至6月30日
關聯企業	其他無形資產—電腦軟體	\$ 170	\$ 1,636	\$ 440	\$ 1,636

(九) 應收關係人墊借款

	110年6月30日				
	最高餘額	期末餘額	利率區間(%)	利息收入	應收利息
具有重大影響力之投資者					
力麗企業	\$ 238,000	\$ 235,000	0.81638~0.86228	\$ 899	\$ 160
關聯企業					
PT. INDONESIA LIBOLON FIBER SYSTEM	768,075	306,460	1.43044~3.19860	2,557	373
力麟科技	50,000	-	1.46952~1.52255	118	-
		<u>\$ 541,460</u>		<u>\$ 3,574</u>	<u>\$ 533</u>
	109年12月31日				
	最高餘額	期末餘額	利率區間(%)	利息收入	應收利息
具有重大影響力之投資者					
力麗企業	\$ 238,000	\$ 218,000	0.82040~0.91554	\$ 1,295	\$ 161
關聯企業					
PT. INDONESIA LIBOLON FIBER SYSTEM	728,818	284,800	1.43044~3.19860	4,538	356
力麟科技	50,000	50,000	1.42565~1.47000	31	25
		<u>\$ 552,800</u>		<u>\$ 5,864</u>	<u>\$ 542</u>

	109年6月30日				
	最高餘額	期末餘額	利率區間(%)	利息收入	應收利息
具有重大影響力之投資者					
力麗企業	\$ 169,000	\$ 128,000	0.86911~0.91554	\$ 654	\$ 89
關聯企業					
PT. INDONESIA LIBOLON FIBER SYSTEM	728,818	<u>333,338</u>	1.46386~3.1986	<u>2,397</u>	<u>406</u>
		<u>\$ 461,338</u>		<u>\$ 3,051</u>	<u>\$ 495</u>

合併公司提供短期放款予具有重大影響力之投資者，利率區間與市場利率相近。

(十) 應付關係人墊借款

	110年6月30日				
	最高餘額	期末餘額	利率區間(%)	利息支出	應付利息
關聯企業					
力豪投資	\$ 71,000	\$ 71,000	0.76719~0.81375	\$ 212	\$ 46
力贊投資	42,000	<u>42,000</u>	0.76719~0.81375	<u>107</u>	<u>20</u>
		<u>\$ 113,000</u>		<u>\$ 319</u>	<u>\$ 66</u>

	109年12月31日				
	最高餘額	期末餘額	利率區間(%)	利息支出	應付利息
關聯企業					
力豪投資	\$ 75,000	\$ 55,000	0.76715~0.90479	\$ 424	\$ 36
力贊投資	45,000	30,000	0.76715~0.90479	238	20
力麗科技	700	-	1.57810~1.59478	<u>1</u>	<u>-</u>
		<u>\$ 85,000</u>		<u>\$ 663</u>	<u>\$ 56</u>

	109年6月30日				
	最高餘額	期末餘額	利率區間(%)	利息支出	應付利息
關聯企業					
力豪投資	\$ 75,000	\$ 55,000	0.81921~0.90479	\$ 207	\$ 37
力贊投資	45,000	<u>30,000</u>	0.81921~0.90479	<u>120</u>	<u>20</u>
		<u>\$ 85,000</u>		<u>\$ 327</u>	<u>\$ 57</u>

合併公司向關係人借款之借款利率與市場利率相當。向關聯企業及其他關係人之借款皆為信用借款。

(十一) 其他

	110年4月1日 至6月30日	109年4月1日 至6月30日	110年1月1日 至6月30日	109年1月1日 至6月30日
進貨運費	<u>\$ 7,622</u>	<u>\$ 5,816</u>	<u>\$ 14,830</u>	<u>\$ 15,876</u>

營業費用－出口費用	110年4月1日 至6月30日	109年4月1日 至6月30日	110年1月1日 至6月30日	109年1月1日 至6月30日
關聯企業	\$ 3,329	\$ 5,219	\$ 8,721	\$ 12,511

租金收入	110年4月1日 至6月30日	109年4月1日 至6月30日	110年1月1日 至6月30日	109年1月1日 至6月30日
具有重大影響力之投資者				
力麗企業	\$ 1,673	\$ 1,680	\$ 3,346	\$ 3,359
關聯企業				
力麗科技	1,025	1,031	2,051	2,063
關聯企業	248	279	495	554
其他	3	-	10	5
	\$ 2,949	\$ 2,990	\$ 5,902	\$ 5,981

合併公司向關係人收取之租金收入係參考當地一般行情，收款期間為1個月期票。

其他收入	110年4月1日 至6月30日	109年4月1日 至6月30日	110年1月1日 至6月30日	109年1月1日 至6月30日
具有重大影響力之投資者				
力麗企業	\$ 8,994	\$ 3,715	\$ 13,632	\$ 7,809
關聯企業				
力麟科技	1,115	575	1,920	985
其他	120	169	229	298
其他	-	-	-	55
	\$ 10,229	\$ 4,459	\$ 15,781	\$ 9,147

租金支出	110年4月1日 至6月30日	109年4月1日 至6月30日	110年1月1日 至6月30日	109年1月1日 至6月30日
具有重大影響力之投資者				
力麗企業	\$ 6,277	\$ 7,003	\$ 12,660	\$ 14,022
關聯企業				
力麒建設	1,454	1,268	2,909	2,536
	\$ 7,731	\$ 8,271	\$ 15,569	\$ 16,558

合併公司支付關係人之租金係參考當地一般行情，付款期間為1個月期票。

資訊服務費	110年4月1日 至6月30日	109年4月1日 至6月30日	110年1月1日 至6月30日	109年1月1日 至6月30日
關聯企業				
力麗科技	\$ 6,037	\$ 6,094	\$ 12,075	\$ 12,348

製造費用－蒸氣	110年4月1日 至6月30日	109年4月1日 至6月30日	110年1月1日 至6月30日	109年1月1日 至6月30日
具有重大影響力之投資者				
力麗企業	\$ 20,913	\$ 22,586	\$ 41,511	\$ 51,755

環 保 支 出	110年4月1日 至6月30日	109年4月1日 至6月30日	110年1月1日 至6月30日	109年1月1日 至6月30日
具有重大影響力之投資者	\$ 101	\$ 627	\$ 424	\$ 1,237
製 造 費 用 — 煤 炭 處 理	110年4月1日 至6月30日	109年4月1日 至6月30日	110年1月1日 至6月30日	109年1月1日 至6月30日
關聯企業				
力傑能源	\$ 228	\$ 228	\$ 457	\$ 457
燃 料 費 — 煤 炭	110年4月1日 至6月30日	109年4月1日 至6月30日	110年1月1日 至6月30日	109年1月1日 至6月30日
關聯企業				
力傑能源	\$ 32,005	\$ 21,741	\$ 60,334	\$ 56,260

(十二) 主要管理階層薪酬

對董事及其他主要管理階層之薪酬總額如下：

	110年4月1日 至6月30日	109年4月1日 至6月30日	110年1月1日 至6月30日	109年1月1日 至6月30日
短期員工福利	\$ 9,258	\$ 9,218	\$ 13,574	\$ 13,574
退職後福利	74	50	148	100
	\$ 9,332	\$ 9,268	\$ 13,722	\$ 13,674

董事及其他主要管理階層之薪酬係由薪酬委員會依照個人績效及市場趨勢決定。

(十三) 其他關係人交易

關係人類別	項 目	已簽訂未完成之 合約總價(未稅) 110年6月30日	預付設備款 餘 額 110年6月30日
關聯企業			
力麗科技	軟 硬 體	\$ 8,160	\$ -
關係人類別	項 目	已簽訂未完成之 合約總價(未稅) 109年12月31日	預付設備款及 預付土地款餘額 109年12月31日
關聯企業			
力麗科技	軟 體	\$ 440	\$ -
關係人類別	項 目	已簽訂未完成之 合約總價(未稅) 109年6月30日	預付設備款 餘 額 109年6月30日
關聯企業			
力麗科技	軟 體	\$ 1,140	\$ -

二八、質抵押之資產

合併公司下列資產已提供作為金融機構之擔保品：

	110年6月30日	109年12月31日	109年6月30日
質押定存單（附註六及十）	\$ 2,000	\$ 2,000	\$ 2,000
透過其他綜合損益按公允價值衡量之金融資產－非流動（附註十一）	446,451	431,732	244,648
不動產、廠房及設備（附註十四）	3,827,113	3,978,909	4,136,614
	<u>\$ 4,275,564</u>	<u>\$ 4,412,641</u>	<u>\$ 4,383,262</u>

二九、重大或有負債及未認列之合約承諾

除其他附註所述者外，合併公司於資產負債表日有下列重大承諾事項及或有事項：

110年6月30日暨109年12月31日及6月30日，合併公司尚有已開立未使用信用狀明細如下：

單位：外幣/新台幣仟元

	110年6月30日	109年12月31日	109年6月30日
美金	\$ 106,091	\$ 66,080	\$ 22,323
日幣	281,000	503,930	121,000
台幣	613,089	290,367	248,552
歐元	8	-	-

三十、其他事項

合併公司受到新型冠狀病毒肺炎全球大流行之影響，109年度訂單量下滑，致營業收入大幅下降。但隨疫情趨緩及政策鬆綁，合併公司110年第一季起營運已逐漸恢復正常。為因應疫情影響，合併公司採取下列行動：

(一) 調整營運策略

合併公司於新型冠狀病毒影響期間除減少計劃性生產外，於營運策略上新增布料電商以及增強內銷、代工市場及新開發非紡織產業市場，另也因應防疫議題新增抗菌抗病毒功能布料。

(二) 籌資策略

合併公司並未因受到新型冠狀病毒影響而執行重大籌資之計劃。

(三) 政府紓困措施

合併公司 110 年第二季政府提供下列紓困補貼：

依據「嚴重特殊傳染性肺炎防疫期間工業區紓困方案」可申請租金減收百分之二十以及一般公共設施維護費減半徵收。方案施行期間為 109 年 1 月 15 日至 110 年 6 月 30 日止。

合併公司已按資產負債表日可得資訊，將疫情造成之經濟影響納入重大會計估計之考量，並無重大影響。

三一、具重大影響之外幣金融資產及負債資訊

以下資訊係按合併公司各個體功能性貨幣以外之外幣彙總表達，所揭露之匯率係指該等外幣換算至功能性貨幣之匯率。具重大影響之外幣資產及負債如下：

單位：外幣元／新台幣仟元

110年6月30日

公司名稱	金融資產	外幣	匯率	帳面價值
	貨幣性項目			
力鵬公司	美元	\$ 109,157,396	27.86 (美元：新台幣)	\$ 3,041,125
"	人民幣	21,153,158	4.309 (人民幣：新台幣)	91,149
"	日幣	1,520,459	0.2521 (日幣：新台幣)	383
"	歐元	21,334	33.15 (歐元：新台幣)	707
"	加幣	53,004	22.48 (加幣：新台幣)	1,192
Intalent Investments Limited	美元	15,557,863	6.4655 (美元：人民幣)	433,440
伊德石化	美元	42,101,150	27.86 (美元：新台幣)	1,172,938
	非貨幣性項目			
力鵬公司	透過損益按公允價值衡量之金融資產—非流動			
"	美元	96,149	27.86 (美元：新台幣)	2,679

(接次頁)

(承前頁)

		110年6月30日		
		外	幣 匯	率 帳 面 價 值
	採用權益法之投資			
力鵬公司	人民幣	\$ 69,133,504	4.309	\$ 297,896
"	印尼盾	256,765,227,983	0.0019219	493,477
	採用權益法之投資			
伊德石化	美元	251	27.86	7
	金融負債			
	貨幣性項目			
力鵬公司	美元	56,979,246	27.86	1,587,442
"	人民幣	200,508	4.309	864
Intalent Investments Limited	美元	14,882,431	6.4655	414,622
伊德石化	美元	43,860,982	27.86	1,221,967

		109年12月31日		
		外	幣 匯	率 帳 面 價 值
	金融資產			
	貨幣性項目			
力鵬公司	美元	\$ 97,994,497	28.48	\$ 2,790,883
"	人民幣	20,585,960	4.377	90,105
Intalent Investments Limited	美元	28,050,660	6.5067	798,878
伊德石化	美元	14,579,614	28.48	415,227
	非貨幣性項目			
	透過損益按公允價值衡量之金融資產—非流動			
力鵬公司	美元	96,149	28.48	2,738

(接次頁)

(承前頁)

		109年12月31日			
		外	幣 匯	率	帳 面 價 值
"	採用權益法之 投資				
	人 民 幣	\$	68,265,018	4.377	\$ 298,796
				(人民幣：新台幣)	
	印 尼 盾		246,819,202,615	0.0020191	498,353
				(印尼盾：新台幣)	
伊德石化	採用權益法之 投資				
	美 元		800	28.48	23
				(美元：新台幣)	
	<u>金 融 負 債</u>				
	<u>貨幣性項目</u>				
力鵬公司	美 元		37,773,605	28.48	1,075,792
				(美元：新台幣)	
"	人 民 幣		355,788	4.377	1,557
				(人民幣：新台幣)	
Intalent Investments Limited	美 元		28,143,338	6.5067	801,517
				(美元：人民幣)	
伊德石化	美 元		16,860,220	28.48	480,179
				(美元：新台幣)	

		109年6月30日			
		外	幣 匯	率	帳 面 價 值
<u>公 司 名 稱</u>	<u>金 融 資 產</u>				
	<u>貨幣性項目</u>				
力鵬公司	美 元	\$	112,844,910	29.63	\$ 3,343,595
				(美元：新台幣)	
"	人 民 幣		33,754,981	4.1910	141,467
				(人民幣：新台幣)	
Intalent Investments Limited	美 元		24,813,320	7.0699	735,217
				(美元：人民幣)	
	<u>非貨幣性項目</u>				
力鵬公司	透過損益按公 允價值衡量 之金融資產 —非流動				
	美 元		96,149	29.63	2,849
				(美元：新台幣)	

(接次頁)

(承前頁)

		109年6月30日		
		外	幣 匯	率 帳 面 價 值
	衍生工具			
"	美 元	\$ 68,000,000	29.63	\$ 719
		(名目本金)	(美元：新台幣)	
	採用權益法之投資			
力鵬公司	人 民 幣	67,597,528	4.1910	283,301
			(人民幣：新台幣)	
"	印 尼 盾	153,909,912,443	0.0020717	318,855
			(印尼盾：新台幣)	
		<u>金 融 負 債</u>		
		<u>貨幣性項目</u>		
力鵬公司	美 元	13,455,016	29.63	398,672
			(美元：新台幣)	
Intalent Investments Limited	美 元	24,891,433	7.0699	737,532
			(美元：人民幣)	
		<u>非貨幣性項目</u>		
		<u>衍生工具</u>		
力鵬公司	美 元	80,000,000	29.63	12,687
		(名目本金)	(美元：新台幣)	

合併公司於 110 年及 109 年 4 月 1 日至 6 月 30 日與 110 年及 109 年 1 月 1 日至 6 月 30 日外幣未實現兌換(損)益分別為損失 958 仟元、損失 24,637 仟元、利益 4,058 仟元及損失 30,923 仟元，由於外幣交易貨幣種類繁多，故無法按各重大影響之外幣別揭露兌換損益。

三二、附註揭露事項

(一) 重大交易事項及(二)轉投資事業相關資訊：

1. 資金貸與他人：附表一
2. 為他人背書保證：無
3. 期末持有有價證券情形（不包含投資子公司、關聯企業及合資控制部分）：附表二
4. 累積買進或賣出同一有價證券之金額達新臺幣 3 億元或實收資本額 20% 以上：無
5. 取得不動產之金額達新臺幣 3 億元或實收資本額 20% 以上：無
6. 處分不動產之金額達新臺幣 3 億元或實收資本額 20% 以上：無

7. 與關係人進、銷貨之金額達新臺幣 1 億元或實收資本額 20% 以上：附表三
8. 應收關係人款項達新臺幣 1 億元或實收資本額 20% 以上：附表四
9. 從事衍生工具交易：附註二六
10. 其他：母子公司間及各子公司間之業務關係及重要交易往來情形及金額：附表五
11. 被投資公司資訊：附表六

(三) 大陸投資資訊：

1. 大陸被投資公司名稱、主要營業項目、實收資本額、投資方式、資金匯出入情形、持股比例、投資損益、期末投資帳面金額、已匯回投資損益及赴大陸地區投資限額：附表七
2. 與大陸被投資公司直接或間接經由第三地區所發生下列之重大交易事項，及其價格、付款條件、未實現損益：附表八
 - (1) 進貨金額及百分比與相關應付款項之期末餘額及百分比。
 - (2) 銷貨金額及百分比與相關應收款項之期末餘額及百分比。
 - (3) 財產交易金額及其所產生之損益數額。
 - (4) 票據背書保證或提供擔保品之期末餘額及其目的。
 - (5) 資金融通之最高餘額、期末餘額、利率區間及當期利息總額。
 - (6) 其他對當期損益或財務狀況有重大影響之交易事項，如勞務之提供或收受等。

(四) 主要股東資訊：股權比例達 5% 以上之股東名稱、持股數額及比例。

附表九

三三、部門資訊

提供給主要營運決策者用以分配資源及評量部門績效之資訊，著重於每一交付或提供之產品或勞務之種類。合併公司之應報導部門如下：

尼龍部門－主要為尼龍粒及尼龍絲之製造銷售

織品部門－主要為平織布及針織布之製造銷售

貿易部門—主要為各種紡織產品及大宗原物料之銷售據點

染紗及其他部門—主要為染紗之製造及銷售等

(一) 部門收入與營運結果

	110年1月1日至6月30日						
	尼龍部門	織品部門	貿易部門	染紗及其他部門	合計	調整及沖銷	合計
營業收入(含調撥收入)	\$ 4,920,539	\$ 1,469,821	\$ 7,011,236	\$ 83,732	\$ 13,485,328	(\$ 1,478,124)	\$ 12,007,204
營業成本(含調撥成本)	(4,354,428)	(1,307,820)	(6,982,779)	(84,894)	(12,729,921)	1,477,712	(11,252,209)
營業毛利(損)	566,111	162,001	28,457	(1,162)	755,407	(412)	754,995
營業費用	(197,051)	(146,322)	(22,434)	(9,198)	(375,005)	439	(374,566)
營業利益(損失)	\$ 369,060	\$ 15,679	\$ 6,023	(\$ 10,360)	\$ 380,402	\$ 27	380,429
營業外收入及支出							(42,633)
稅前淨利							\$ 337,796

	109年1月1日至6月30日						
	尼龍部門	織品部門	貿易部門	染紗及其他部門	合計	調整及沖銷	合計
營業收入(含調撥收入)	\$ 4,129,296	\$ 1,347,375	\$ 723,650	\$ 46,725	\$ 6,247,046	(\$ 1,297,941)	\$ 4,949,105
營業成本(含調撥成本)	(4,312,458)	(1,255,939)	(710,767)	(55,386)	(6,334,550)	1,297,941	(5,036,609)
營業毛利(損)	(183,162)	91,436	12,883	(8,661)	(87,504)	-	(87,504)
營業費用	(135,053)	(133,102)	(12,424)	(3,674)	(284,253)	35	(284,218)
營業利益(損失)	(\$ 318,215)	(\$ 41,666)	\$ 459	(\$ 12,335)	(\$ 371,725)	\$ 35	(371,722)
營業外收入及支出							(67,440)
稅前淨損							(\$ 439,162)

部門利益係指各個部門所賺取之利潤，不包含應分攤之採用權益法之關聯企業損益份額、處分關聯企業損益、租金收入、利息收入、處分不動產、廠房及設備損益、處分投資損益、外幣兌換淨利益(損失)、金融工具評價損益、財務成本以及所得稅費用。此衡量金額係提供予主要營運決策者，用以分配資源予部門及評量其績效。

(二) 部門資產

	110年6月30日						
	尼龍部門	織品部門	貿易部門	染紗及其他部門	合計	調整及沖銷	合計
現金及約當現金	\$ 100	\$ 300	\$ 264,503	\$ 425,379	\$ 690,282	\$ -	\$ 690,282
透過損益按公允價值衡量之金融資產	-	-	165,237	250,263	415,500	-	415,500
應收票據及帳款	1,402,016	414,810	1,185,021	118,662	3,120,509	(383,901)	2,736,608
應收關係人墊借款	-	-	-	1,046,566	1,046,566	(505,106)	541,460
存貨	1,706,512	814,012	68,778	22,325	2,611,627	-	2,611,627
其他流動資產	59,187	19,878	1,047,889	208,887	1,335,841	(798,531)	537,310
流動資產合計	3,167,815	1,249,000	2,731,428	2,072,082	9,220,325	(1,687,538)	7,532,787
透過損益按公允價值衡量之金融資產	-	-	-	11,825	11,825	-	11,825
透過其他綜合損益按公允價值衡量之金融資產	-	-	-	3,488,550	3,488,550	(901,541)	2,587,009
採用權益法之投資	-	-	7	4,270,635	4,270,642	(1,535,367)	2,735,275
不動產、廠房及設備	3,182,696	1,933,084	30,004	287,832	5,433,616	-	5,433,616
使用權資產	628	-	-	379	1,007	-	1,007
其他無形資產	2,047	2,268	-	2,062	6,377	-	6,377
其他非流動資產	137,307	21,035	679	305,746	464,767	(568)	464,199
資產總計	\$ 6,490,493	\$ 3,205,387	\$ 2,762,118	\$ 10,439,111	\$ 22,897,109	(\$ 4,125,014)	\$ 18,772,095

109年12月31日							
	尼龍部門	織品部門	貿易部門	染紗及其他部門	合計	調整及沖銷	合計
現金及約當現金	\$ 100	\$ 300	\$ 430,009	\$ 929,354	\$ 1,359,763	\$ -	\$ 1,359,763
透過損益按公允價值衡量之							
金融資產	-	-	275,695	216,279	491,974	-	491,974
應收票據及帳款	1,402,813	373,989	486,270	220,713	2,483,785	(453,758)	2,030,027
應收關係人墊借款	-	-	-	1,010,329	1,010,329	(457,529)	552,800
存貨	1,117,174	780,984	167,588	14,746	2,080,492	(477)	2,080,015
其他流動資產	38,281	21,540	613,105	170,236	843,162	(605,816)	237,346
流動資產合計	2,558,368	1,176,813	1,972,667	2,561,657	8,269,505	(1,517,580)	6,751,925
透過損益按公允價值衡量之							
金融資產	-	-	-	11,825	11,825	-	11,825
透過其他綜合損益按公允價值衡量之金融資產	-	-	-	3,106,854	3,106,854	(748,192)	2,358,662
採用權益法之投資	-	-	-	4,004,889	4,004,889	(1,391,588)	2,613,301
不動產、廠房及設備	3,195,322	2,029,795	32,086	293,076	5,550,279	-	5,550,279
使用權資產	720	-	-	214	934	-	934
其他無形資產	2,952	2,900	-	2,203	8,055	-	8,055
其他非流動資產	163,316	6,509	1,316	379,820	550,961	(1,135)	549,826
資產總計	\$ 5,920,678	\$ 3,216,017	\$ 2,006,069	\$ 10,360,538	\$ 21,503,302	(\$ 3,658,495)	\$ 17,844,807

109年6月30日							
	尼龍部門	織品部門	貿易部門	染紗及其他部門	合計	調整及沖銷	合計
現金及約當現金	\$ 100	\$ 300	\$ 369,216	\$ 1,757,502	\$ 2,127,118	\$ -	\$ 2,127,118
透過損益按公允價值衡量之							
金融資產	-	-	289,784	122,438	412,222	-	412,222
應收票據及帳款	1,197,914	337,856	375,189	125	1,911,084	(788,344)	1,122,740
應收關係人墊借款	-	-	-	606,338	606,338	(145,000)	461,338
存貨	1,579,026	790,600	12,051	16,602	2,398,279	2,534	2,400,813
其他流動資產	41,358	25,517	10,892	349,056	426,823	(433)	426,390
流動資產合計	2,818,398	1,154,273	1,057,132	2,852,061	7,881,864	(931,243)	6,950,621
透過損益按公允價值衡量之							
金融資產	-	-	-	13,447	13,447	-	13,447
透過其他綜合損益按公允價值衡量之金融資產	-	-	-	2,003,794	2,003,794	(548,287)	1,455,507
採用權益法之投資	-	-	-	3,467,527	3,467,527	(980,923)	2,486,604
不動產、廠房及設備	3,357,235	2,122,891	32,136	298,963	5,811,225	-	5,811,225
使用權資產	809	-	-	-	809	-	809
其他無形資產	3,921	3,395	-	496	7,812	-	7,812
其他非流動資產	94,085	15,694	780	342,125	452,684	-	452,684
資產總計	\$ 6,274,448	\$ 3,296,253	\$ 1,090,048	\$ 8,978,413	\$ 19,639,162	(\$ 2,460,453)	\$ 17,178,709

(三) 部門負債

因合併公司部門負債之衡量金額未提供予營運決策者，故無需揭露負債之衡量金額。

力鵬企業股份有限公司及子公司

轉投資公司資金貸與他人

民國 110 年 1 月 1 日至 6 月 30 日

附表一

單位：新台幣仟元；外幣為元

編號 (註 1)	貸出資金之公司	貸與對象	往來科目 (註 2)	是否 關係 人	本 最 高 餘 額 (註 3)	期 末 餘 額 (註 8)	實 際 動 支 額	利 率 區 間 %	資 金 貸 與 性 質 (註 4)	業 務 往 來 額 (註 5)	有 短 期 融 通 資 金 必 要 之 原 因 (註 6)	提 呆 帳 金 額	擔 保 名 稱	品 價 值	對 個 別 對 象 資 金 貸 與 限 額 (註 7)	資 金 貸 與 總 限 額 (註 7)
0	力鵬企業股份有限公司	PT. INDONESIA LIBOLON FIBER SYSTEM	應收關係人墊借款	是	\$ 910,000	\$ 910,000	\$ 306,460	1.43044~3.19860	2	\$ -	營運週轉	\$ -	-	\$ -	\$1,010,389	\$4,041,558
		In Talent Investments Limited	應收關係人墊借款	是	800,000	-	-	1.40326~1.52255	2	-	營運週轉	-	-	-	1,010,389	4,041,558
		伊德石化股份有限公司	應收關係人墊借款	是	850,000	850,000	337,106	1.40326~1.52255	2	-	營運週轉	-	-	-	1,010,389	4,041,558
		Eton Petrochemical International Co., Ltd.	應收關係人墊借款	是	300,000	300,000	-	1.40326~1.52255	2	-	營運週轉	-	-	-	1,010,389	4,041,558
1	力茂投資股份有限公司	力鵬企業股份有限公司	應收關係人墊借款	是	93,000	93,000	25,000	0.81638~0.88879	2	-	營運週轉	-	-	-	125,551	502,204
		力麗企業股份有限公司	應收關係人墊借款	是	93,000	93,000	90,000	0.81638~0.86228	2	-	營運週轉	-	-	-	125,551	502,204
		力麟科技股份有限公司	應收關係人墊借款	是	50,000	50,000	-	1.40326~1.52255	2	-	營運週轉	-	-	-	125,551	502,204
2	力興投資股份有限公司	力鵬企業股份有限公司	應收關係人墊借款	是	75,000	75,000	75,000	0.81638~0.88879	2	-	營運週轉	-	-	-	98,457	393,830
		力麗企業股份有限公司	應收關係人墊借款	是	75,000	75,000	75,000	0.81638~0.86228	2	-	營運週轉	-	-	-	98,457	393,830
3	鴻興投資股份有限公司	力鵬企業股份有限公司	應收關係人墊借款	是	70,000	70,000	68,000	0.81638~0.88879	2	-	營運週轉	-	-	-	93,723	374,894
		力麗企業股份有限公司	應收關係人墊借款	是	70,000	70,000	70,000	0.81638~0.86228	2	-	營運週轉	-	-	-	93,723	374,894

註 1：編號欄之說明：(1)發行人填 0。(2)被投資公司按公司別由阿拉伯數字 1 開始依序編號。

註 2：帳列之應收關係企業款項、應收關係人款項、股東往來、預付款、暫付款...等項目，如屬資金貸與性質者均須填入此欄位。

註 3：當年度資金貸與他人之最高餘額。

註 4：資金貸與性質應填列屬(1)業務往來者或屬(2)有短期融通資金之必要者。

註 5：資金貸與性質屬業務往來者，應填列業務往來金額。業務往來金額係指貸出資金之公司與貸與對象最近一年度之業務往來金額。

註 6：資金貸與性質屬有短期融通資金之必要者，應具體說明必要貸與資金之原因及貸與對象之資金用途，例如：償還借款、購置設備、營業週轉...等。

註 7：對個別對象資金貸與限額：係力鵬公司、力茂公司、力興公司及鴻興公司股東權益之 10%；資金貸與總額：係力鵬公司、力茂公司、力興公司及鴻興公司股東權益之 40%。力茂公司、力興公司及鴻興公司於原始動用資金貸與時均未超限。

註 8：若公開發行公司依據公開發行公司資金貸與及背書保證處理準則第 14 條第 1 項將資金貸與逐筆提董事會決議，雖尚未撥款，仍應將董事會決議金額列入公告餘額，以揭露其承擔風險；惟嗣後資金償還，則應揭露其償還後餘額，以反應風險之調整。若公開發行公司依據處理準則第 14 條第 2 項經董事會決議授權董事長於一定額度及一年期間內分次撥貸或循環動用，仍應以董事會通過之資金貸與額度作為公告申報之餘額，雖嗣後資金償還，惟考量仍可能再次撥貸，故仍應以董事會通過之資金貸與額度作為公告申報之餘額。

力鵬企業股份有限公司及子公司

期末持有有價證券情形

民國 110 年 6 月 30 日

附表二

單位：新台幣仟元

持有之公司	有價證券種類及名稱(註1)	與有價證券 發行人之關係(註2)	帳列科目	期末				備註(註4)
				股數(單位數)	帳面金額(註3)	持股比例%	市價	
力鵬企業股份有限公司	股票 關貿網路股份有限公司	無	強制透過損益按公允價值衡量之金融資產—流動	427,675	\$ 21,555	0.29	\$ 21,555	
	亞太電信股份有限公司	"	"	3,277,157	28,544	0.09	28,544	
	東捷資訊服務股份有限公司	"	"	33,750	1,391	0.12	1,391	
	力麗企業股份有限公司	該公司董事長與本公司相同，且該公司持有本公司股份15.89%為本公司之法人董事	透過其他綜合損益按公允價值衡量之金融資產—非流動	71,743,197	979,294	7.49	979,294	
	台灣絲織開發股份有限公司	無	強制透過損益按公允價值衡量之金融資產—非流動	3,302,964	9,730	5.76	-	
	華志創業投資股份有限公司	"	"	21,739	217	4.35	-	
	巨有科技股份有限公司	"	"	180,491	1,448	0.54	-	
	TECHGAINS PAN-PACIFIC Corp.	"	"	150,000	430	0.26	-	
	華文網股份有限公司	"	"	6,250	-	0.12	-	

(接次頁)

(承前頁)

持有之公司	有價證券種類及名稱(註1)	與有價證券發行人之關係(註2)	帳列科目	期				備註(註4)
				股數(單位數)	帳面金額(註3)	持股比例%	市價	
力茂投資股份有限公司	股票 力麗	持有股權 46.62%之股東	透過其他綜合損益按公允價值衡量之金融資產—非流動	49,122,710	\$ 670,525	5.13	\$ 670,525	質押 16,495,000 股作為發行短期票券之擔保品
鴻興投資股份有限公司	股票 力麗	本公司之母公司	"	34,177,995	459,694	3.74	459,694	
鴻興投資股份有限公司	股票 力麗	持有股權 46.98%之股東	透過其他綜合損益按公允價值衡量之金融資產—非流動	33,700,977	460,018	3.52	460,018	質押 16,212,000 股作為發行短期票券之擔保品
力興投資股份有限公司	股票 力麗	本公司之母公司	"	24,618,087	331,113	2.69	331,113	
力興投資股份有限公司	股票 力麗	持有股權 47%之股東	透過其他綜合損益按公允價值衡量之金融資產—非流動	34,957,623	477,172	3.65	477,172	
	股票 力麗	本公司之母公司	"	8,233,024	110,734	0.90	110,734	
	股票 力麗	力興公司之母公司力興公司採權益法評價之被投資公司	強制透過損益按公允價值衡量之金融資產—流動	6,865,000	65,492	0.92	65,492	
	遠東新基金受益憑證	無	"	600,000	19,200	0.01	19,200	
	富蘭克林華美貨幣市場基金	無	強制透過損益按公允價值衡量之金融資產—流動	478,986.85	5,001	-	5,001	
	台新大眾貨幣市場基金	"	"	5,232,898.90	75,021	-	75,021	
	日盛貨幣市場基金	"	"	935,128.78	14,000	-	14,000	

(接次頁)

(承前頁)

持有之公司	有價證券種類及名稱(註1)	與有價證券發行人之關係(註2)	帳列科目	期				備註(註4)		
				股數(單位數)	帳面金額(註3)	持股比例%	市價			
力寶龍(上海)國際貿易有限公司	理財性商品	無	強制透過損益按公允價值衡量之金融資產—流動	-	\$ 47,448	-	\$ 47,448			
	財富班車進取3號									
	天添利普惠計劃			"	"	-	17,510	-	17,510	
	結構式存款									
	月享盈 21060063			"	"	-	35,163	-	35,163	
	月享盈 20120028			"	"	-	61,407	-	61,407	
力寶龍能源股份有限公司	IT 月享盈	"	"	-	2,198	-	2,198			
	IT 富金利	"	"	-	1,511	-	1,511			
	基金受益憑證	無	強制透過損益按公允價值衡量之金融資產—流動	1,339,827.03	20,059	-	20,059			
	日盛貨幣市場基金									

註1：本表所稱有價證券，係指屬國際財務報導準則第9號「金融工具」範圍內之股票、債券、受益憑證及上述項目所衍生之有價證券。

註2：有價證券發行人非屬關係人者，該欄免填。

註3：按公允價值衡量者，帳面金額乙欄請填公允價值評價調整後及扣除備抵損失之帳面餘額；非屬按公允價值衡量者，帳面金額乙欄請填攤銷後成本已扣除備抵損失之帳面餘額。

註4：所列有價證券有因提供擔保、質押借款或其他依約定而受限制使用者，應於備註欄註明提供擔保或質借股數、擔保或質借金額及限制使用情形。

註5：投資子公司及關聯企業權益相關資訊，請參閱附表六、附表七及附表八。

力鵬企業股份有限公司及子公司
與關係人進、銷貨之金額達新台幣 1 億元或實收資本額 20% 以上
民國 110 年 1 月 1 日至 6 月 30 日

附表三

單位：新台幣仟元

進(銷)貨之公司	交易對象名稱	關係	交易情形				交易條件與一般交易不同之情形及原因(註1)		應收(付)票據、帳款		備註(註2)
			進(銷)貨金額	佔總進(銷)貨之比率%	授信期間	單價	授信期間	餘額	佔總應收(付)票據、帳款之比率%		
力鵬企業股份有限公司	力麗企業股份有限公司	該公司董事長與本公司相同	進貨	\$ 273,167	6	出貨後 30 天開票	不適用	不適用	應付帳款及票據 (\$ 62,440)	(5)	
"	"	"	銷貨	(279,903)	(5)	"	"	"	應收帳款及票據 62,359	3	
"	力麟科技股份有限公司	"	銷貨	(237,595)	(4)	出貨後 60 天開票	"	"	應收帳款及票據 153,603	8	
"	力寶龍(上海)國際貿易有限公司	本公司間接持股 100% 之被投資公司	銷貨	(402,895)	(7)	出貨後 180 天 T/T	"	"	應收帳款及票據 383,930	20	

註 1：關係人交易條件如與一般交易條件不同，應於單價及授信期間欄位敘明差異情形及原因。

註 2：若有預收(付)款項情形者，應於備註欄敘明原因、契約約定條款、金額及與一般交易型態之差異情形。

註 3：實收資本額係指母公司之實收資本額。發行人股票無面額或每股面額非屬新臺幣 10 元者，有關實收資本額 20% 之交易金額規定，以資產負債表歸屬於母公司業主之權益 10% 計算之。

力鵬企業股份有限公司及子公司
 應收關係人款項達新台幣 1 億元或實收資本額 20% 以上
 民國 110 年 6 月 30 日

附表四

單位：新台幣仟元

帳列應收 款項之公司	交易對象名稱	關係	應收關係人 款項餘額(註1)	週轉率	逾期應收關係人款項		應收關係人 款項期後 收回金額	提列備抵 損失金額
					金額	處理方式		
力鵬企業股份有限公司	力寶龍(上海)國際 貿易有限公司	本公司間接持股100%之 被投資公司	應收帳款 \$ 383,930	1.93 次	\$ -	-	\$ 45,484	\$ -
"	伊德石化股份有限公司	本公司持股75%之被投資公 司	其他應收款 794,101	-	-	-	724,386	-
"	力麟科技股份有限公司	該公司董事長與本公司相同	應收帳款及票據 153,603	3.57 次	-	-	62,238	-

註 1：請依應收關係人帳款、票據、其他應收款...等分別填列。

註 2：實收資本額係指母公司之實收資本額。發行人股票無面額或每股面額非屬新臺幣 10 元者，有關實收資本額 20% 之交易金額規定，以資產負債表歸屬於母公司業主之權益 10% 計算之。

力鵬企業股份有限公司及子公司
母子公司間及各子公司間業務關係及重要交易往來情形及金額
民國 110 年 1 月 1 日至 6 月 30 日

附表五

單位：新台幣仟元

編 號 (註 1)	交 易 人 名 稱	交 易 往 來 對 象	與 交 易 人 之 關 係 (註 2)	交 易 往 來 情 形			
				交 易 目 金 額	交 易 條 件	佔 合 併 總 營 收 或 總 資 產 之 比 率 % (註 3)	
0	力鵬公司	力寶龍(上海)公司	(4)	應收帳款	\$ 383,930	交易條件與一般客戶無 重大差異	2
0	"	"	"	銷貨收入	402,895	"	3
0	"	"	"	暫付款	2	"	-
0	"	"	"	預收貨款	568	"	-
0	"	"	"	委外用人費用	1,590	"	-
0	"	In Talent Investments Limited	(1)	利息收入	353	"	-
0	"	力興公司	(1)	應付關係人墊借款	75,000	"	-
0	"	"	"	利息支出	197	"	-
0	"	"	"	應付利息	51	"	-
0	"	鴻興公司	(1)	應付關係人墊借款	68,000	"	-
0	"	"	"	利息支出	171	"	-
0	"	"	"	應付利息	37	"	-
0	"	力茂公司	(1)	應付關係人墊借款	25,000	"	-
0	"	"	"	利息支出	158	"	-
0	"	"	"	應付利息	1	"	-
0	"	伊德石化公司	(1)	勞務收入	3,195	"	-
0	"	"	"	租金收入	305	"	-
0	"	"	"	勞務費	113	"	-
0	"	"	"	應收帳款	432	"	-
0	"	"	"	其他應收款	794,101	"	4
0	"	"	"	其他應付款	119	"	-
0	"	"	"	應收關係人墊借款	337,106	"	2
0	"	"	"	應收利息	375	"	-
0	"	"	"	利息收入	997	"	-

(接次頁)

(承前頁)

編號 (註 1)	交易人名稱	交易往來對象	與交易人之關係 (註 2)	交易往來情形			
				科目	金額	交易條件	佔合併總營收或 總資產之比率% (註 3)
0	力鵬公司	伊德石化公司	(1)	暫收款	\$ 3,965	"	-
0	"	Eton Petrochemical International Co., Ltd.	(4)	利息收入	16	"	-
1	In Talent Investments Limited	伊德石化公司	(3)	勞務收入	15	"	-

註 1：母公司及子公司相互間之業務往來資訊應分別於編號欄註明，編號之填寫方法如下：

(1) 母公司填 0。

(2) 子公司依公司別由阿拉伯數字 1 開始依序編號。

註 2：與交易人之關係有以下三種，標示種類即可（若係母子公司間或各子公司間之同一筆交易，則無須重複揭露。如：母公司對子公司之交易，若母公司已揭露，則子公司部分無須重複揭露；子公司對子公司之交易，若其一子公司已揭露，則另一子公司無須重複揭露）：

(1) 母公司對子公司。

(2) 子公司對母公司。

(3) 子公司對子公司。

(4) 母公司對孫公司。

註 3：交易往來金額佔合併總營收或總資產比率之計算，若屬資產負債項目者，以期末餘額佔合併總資產之方式計算；若屬損益項目者，以期中累積金額佔合併總營收之方式計算。

註 4：本表之重要交易往來情形得由公司依重大性原則決定是否須列示。

力鵬企業股份有限公司及子公司
被投資公司名稱、所在地區.....等相關資訊
民國 110 年 1 月 1 日至 6 月 30 日

附表六

單位：新台幣仟元

投資公司名稱	被投資公司名稱 (註 1、3)	所在地區	主要營業項目	原始投資金額		期末持		帳面金額	被投資公司 本期利益 (損失) (註 2(2))	本期認列之 投資利益 (損失) (註 2(3))	備註
				本期	期末	股數	比率 %				
力鵬企業股份有限公司	In Talent Investments Limited	薩摩亞	轉投資等相關業務	\$ 65,893	\$ 65,893	2,000,000	100.00	\$ 297,896	\$ 3,781	\$ 3,531	
	力茂投資股份有限公司	台北市松江路 162 號 11 樓	對各種生產事業、證券投資、銀行等之轉投資	415,715	415,715	40,356,000	53.38	424,812	312	166	
	鴻興投資股份有限公司	"	"	401,449	401,449	26,296,000	53.02	321,356	3,627	1,923	
	力興投資股份有限公司	"	"	415,280	415,280	42,400,000	53.00	463,139	(928)	(492)	
	力豪投資股份有限公司	"	"	363,629	363,629	35,244,000	46.62	499,479	1,521	710	
	力贊投資股份有限公司	"	"	329,212	329,212	21,540,000	46.83	310,361	3,132	1,467	
	力麗科技股份有限公司	"	資訊軟體服務業	40,408	40,408	8,097,154	18.54	118,243	69,810	12,946	
	力麟科技股份有限公司	"	尼龍薄膜生產	20,000	20,000	2,000,000	3.33	13,609	(46,159)	(1,539)	
	力麒建設股份有限公司	台北市吉林路 99 號 8 樓	委託營造廠商興建商業大樓及國民住宅出租、出售等業務	492,829	492,829	51,117,852	6.87	919,271	(34,952)	(2,401)	
	福麗通運股份有限公司	台中市梧棲區自立二街 122 號	汽車貨櫃貨運業、倉儲業、汽車及零件製造業	28,000	28,000	2,800,000	20.00	36,422	5,922	1,184	
	力傑能源股份有限公司	台北市松江路 162 號 4 樓	煤零售及批發	90,000	90,000	9,000,000	30.00	100,313	22,798	6,845	
	力寶龍能源股份有限公司	台北市松江路 162 號 4 樓	再生能源自用發電設備及汽電共生業	21,000	21,000	2,100,000	70.00	15,397	(4,898)	(3,429)	
	PT.INDONESIA LIBOLON FIBER SYSTEM	Lantai 1 Jl. Cideng Barat No. 15, RT.011/RW.001 Kel. Duri Pulo. Kec. Gambir. DKZ Jakarta	人造纖維織品之織造染整及加工製造買賣業務	757,965	757,965	5,730,000	30.00	714,762	(63,525)	(24,062)	
	伊德石化股份有限公司	台北市松江路 162 號 4 樓	化學原料批發業務	9,000	9,000	900,000	75.00	12,759	4,088	3,066	
In Talent Investments Limited	力寶龍(上海)國際貿易有限公司	上海市外高橋保稅區泰谷路 88 號第五層 532 室	人造纖維之布疋、織物等之批發、有形商品買賣	65,893	65,893	2,000,000	100.00	297,840	4,132	-	
力茂投資股份有限公司	力麟科技股份有限公司	台北市松江路 162 號 11 樓	尼龍薄膜生產	990	990	33,000	0.06	235	(46,159)	-	
力興投資股份有限公司	"	"	"	60,000	60,000	2,000,000	3.33	14,244	(46,159)	-	
鴻興投資股份有限公司	"	"	"	35,115	35,115	1,170,500	1.95	8,336	(46,159)	-	
伊德石化股份有限公司	Eton Petrochemical International Co., Ltd.	薩摩亞	化學原料批發業務	29	29	1,000	100.00	7	(15)	-	

註 1：公開發行公司如設有國外控股公司且依當地法令規定以合併報表為主要財務報表者，有關國外被投資公司資訊之揭露，得僅揭露至該控股公司之相關資訊。

註 2：非屬註 1 所述情形者，依下列規定填寫：

- (1) 「被投資公司名稱」、「所在地區」、「主要營業項目」、「原始投資金額」及「期末持股情形」等欄，應依本（公開發行）公司轉投資情形及每一直接或間接控制之被投資公司再轉投資情形依序填寫，並於備註欄註明各被投資公司與本（公開發行）公司之關係（如係屬子公司或孫公司）。
- (2) 「被投資公司本期損益」乙欄，應填寫各被投資公司之本期損益金額。
- (3) 「本期認列之投資損益」乙欄，僅須填寫本（公開發行）公司認列直接轉投資之各子公司及採權益法評價之各被投資公司之損益金額，餘得免填。於填寫「認列直接轉投資之各子公司本期損益金額」時，應確認各子公司本期損益金額業已包含其再轉投資依規定應認列之投資損益。

註 3：大陸被投資公司相關資訊請參閱附表七及八。

力鵬企業股份有限公司及子公司

大陸投資資訊

民國 110 年 1 月 1 日至 6 月 30 日

附表七

單位：新台幣仟元，原幣為元

大陸被投資公司名稱	主要營業項目	實收資本額	投資方式	本期自台灣匯出累積投資金額	本期匯出或收回投資金額		本期期末自台灣匯出累積投資金額	被投資公司本期損益	本公司直接或間接投資之持股比例%	本期認列投資損益(註三(2)C)	期末投資帳面價值	截至本期止已匯回台灣之投資收益
					匯出	收回						
力寶龍(上海)國際貿易有限公司	人造纖維之布疋、織物等之批發、有形商品買賣	\$ 65,893 USD 2,000,000	(註二、(2))	\$ 65,893 (USD2,000,000)	\$ -	\$ -	\$ 65,893 (USD2,000,000)	\$ 4,132	100	\$ 4,132	\$ 297,840	\$ -

本期期末累計自台灣匯出赴大陸地區投資金額	經濟部投審會核准投資金額	依經濟部投審會規定赴大陸地區投資限額
USD 2,000,000 NTD 65,893	USD 2,000,000 NTD 65,893	\$ 6,062,336

註一：110年1月1日至6月30日平均匯率 RMB：NTD=1：4.3535

註二：投資方式區分為下列三種，標示種類別即可：

- (1) 直接赴大陸地區從事投資。
- (2) 透過第三地區公司再投資大陸(請註明該第三地區之投資公司)。
- (3) 其他方式。

註三：本期認列投資損益欄中：

- (1) 若屬籌備中，尚無投資損益者，應予註明。
- (2) 投資損益認列基礎分為下列三種，應予註明。
 - A. 經與中華民國會計師事務所所有合作關係之國際性會計師事務所核閱之財務報表。
 - B. 經台灣母公司簽證會計師核閱之財務報表。
 - C. 其他。

註四：本表相關數字應以新臺幣列示。

力鵬企業股份有限公司及子公司

與大陸被投資公司直接或間接經由第三地區所發生下列之重大交易事項，及其價格、付款條件、未實現損益及其他相關資訊

民國 110 年 1 月 1 日至 6 月 30 日

附表八

單位：除另予註明者外，
為新台幣仟元

大陸被投資公司名稱	交易類型	進、銷貨 (註)		價格	交易條件		應收(付)票據、帳款		未實現(損)益	備註
		金額	百分比		付款條件	與一般交易之比較	金額	百分比		
力寶龍(上海)國際貿易有限公司	銷貨	(\$ 402,895)	(7)	依當地市場行情訂定，交易條件與一般客戶相類似	出貨後 180 天，視當地狀況延長收款期限	類似	應收帳款 \$ 383,930	20	\$ -	

註：若為財產交易或其他類型交易者，應依情況修改用語。

力鵬企業股份有限公司

主要股東資訊

民國 110 年 6 月 30 日

附表九

主 要 股 東 名 稱	股 份	
	持 有 股 數	持 股 比 例
力麗企業股份有限公司	145,353,853	15.89
力豪投資股份有限公司	49,213,968	5.38

註 1：本表主要股東資訊係由集保公司以當季季底最後一個營業日，計算股東持有公司已完成無實體登錄交付（含庫藏股）之普通股及特別股合計達 5% 以上資料。本公司合併財務報告所記載股本與實際已完成無實體登錄交付股數，可能因編製計算基礎不同或有差異。

註 2：上開資料如屬股東將持股交付信託，係以受託人開立信託專戶之委託人個別分戶揭示。至於股東依據證券交易法令辦理持股超過 10% 之內部人股權申報，其持股包括本人持股加計其交付信託且對信託財產具有運用決定權股份等，有關內部人股權申報資料請參閱公開資訊觀測站。